

Encuesta turística Lanzarote

1T-2026



ÍNDICE

SECCIÓN 1: ASPECTOS DE ELECCIÓN DEL VIAJE	3
Aspectos considerados en la elección de visita a Lanzarote	
Antelación de reserva	
Fuentes de información para visitar Lanzarote	
SECCIÓN 2: ALOJAMIENTO	7
SECCIÓN 3: ESTANCIA MEDIA	9
SECCIÓN 4: ACTIVIDADES EN LANZAROTE	11
Tiempo fuera del alojamiento	
Actividades realizadas	
SECCIÓN 5: IMPRESIÓN SOBRE LA VISITA A LANZAROTE	14
SECCIÓN 6: PERFIL DE LOS TURISTAS	16

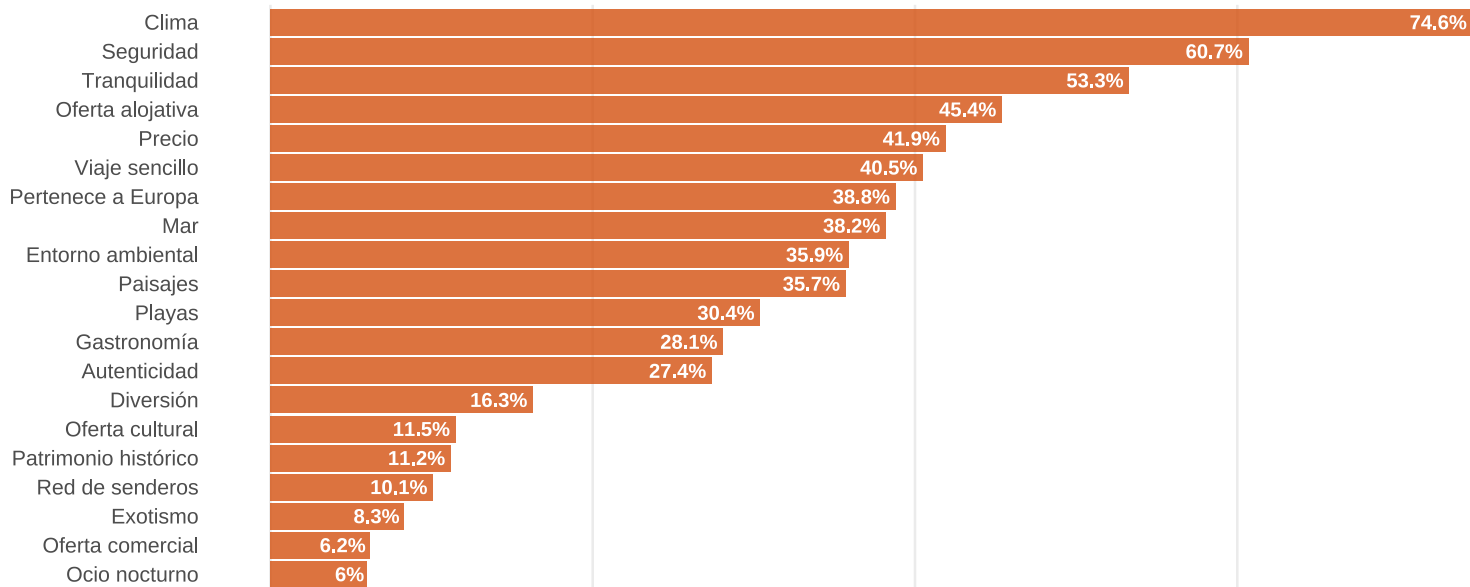
Este documento muestra los resultados de la explotación estadística de los datos de la Encuesta de Gasto Turístico realizada por el Instituto Canario de Estadística (ISTAC) en la isla de Lanzarote.

Sección 1

**Aspectos de elección
del viaje**

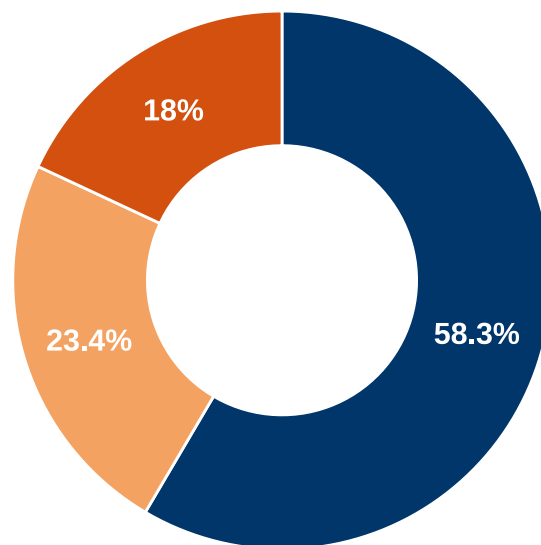
1.1. Aspectos considerados en la elección de visita a Lanzarote

En el 1T-2026 sobresale **Clima** (74.6 %) como aspecto de elección de Lanzarote, seguido de **Seguridad** (60.7 %) y **Tranquilidad** (53.3 %). En el top 5 figuran también **Oferta alojativa** (45.4 %) y **Precio** (41.9 %).



1.2. Antelación de reserva

Durante el 1T-2026, la antelación de organización del viaje a Lanzarote se concentra en **más de 3 meses** (58,3 %), seguida de **entre 1 y 3 meses** (23,4 %) y de **menos de 1 mes** (18 %).

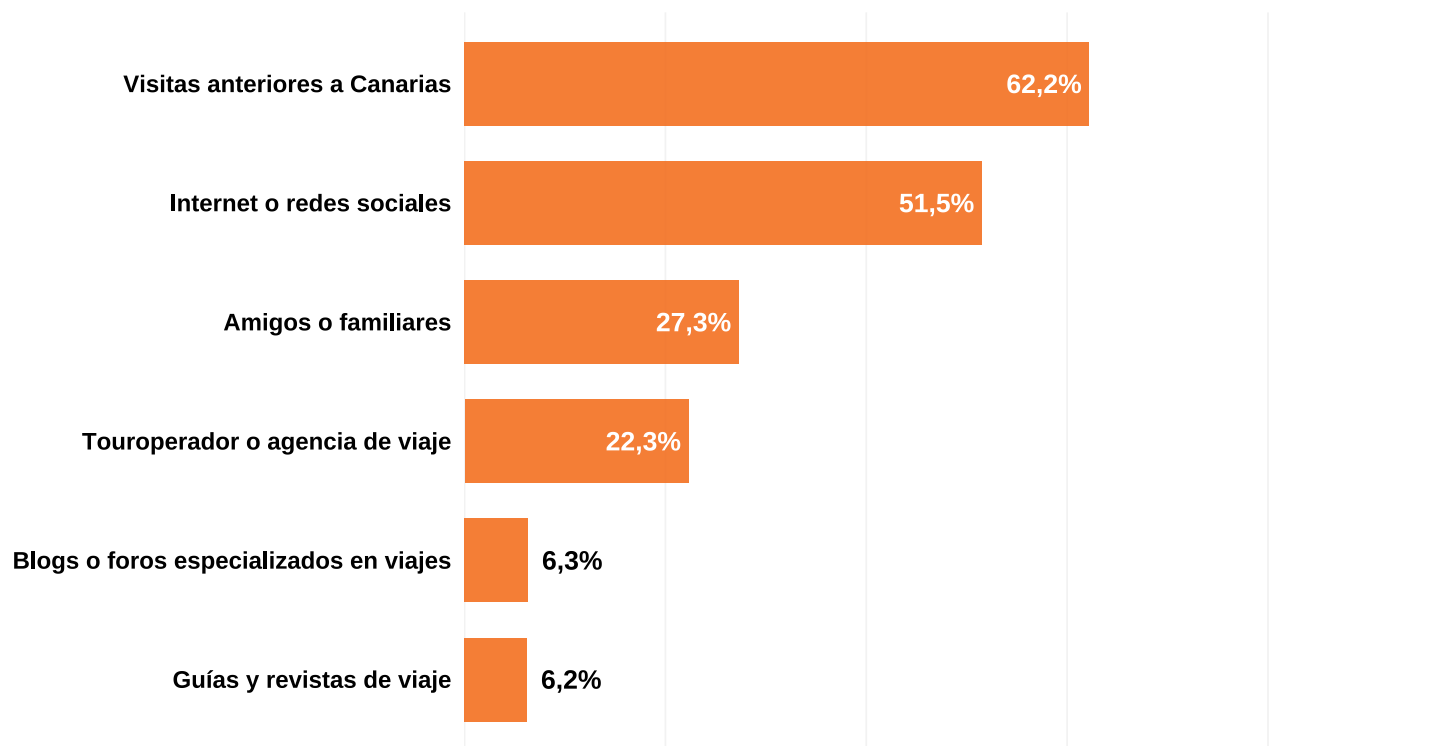


■ Menos de 1 mes ■ Entre 1 y 3 meses ■ Más de 3 meses

Nota: Se excluye la categoría 'No sabe'

1.3. Fuentes de información para visitar Lanzarote

En el 1T-2026 los canales de información utilizados por los turistas fueron **visitas anteriores a Canarias** (62,2%), **internet o redes sociales** (51,5%) y **amigos o familiares** (27,3%).

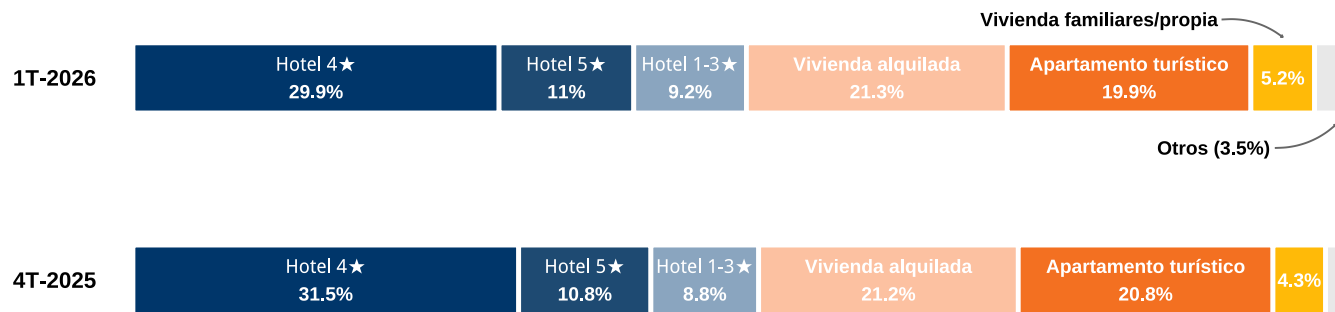


Nota: Se han excluido aquellos canales con un porcentaje menor del 5%

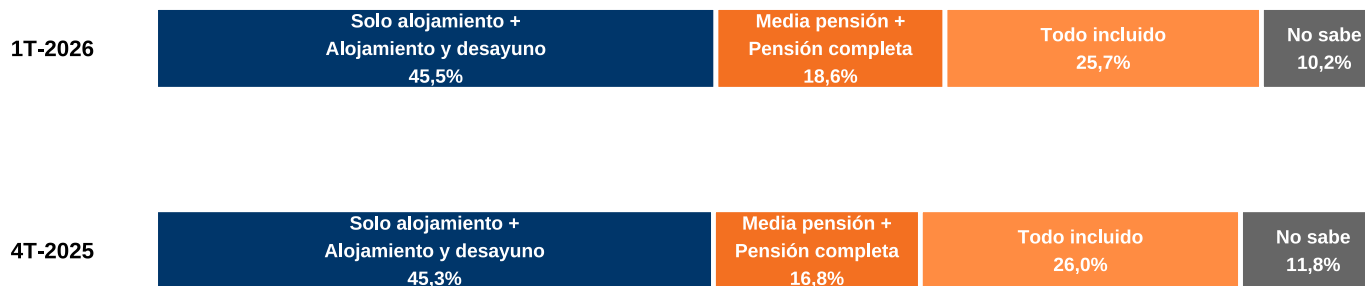
Sección 2

Alojamiento

En el 1T-2026 se observa una distribución entre alojamiento **hotelero** (50,1 %) y **extrahotelero** (49,9 %). Entre los tipos específicos, destaca **Hotel 4 Estrellas** (29,9 %), seguido de **Vivienda o habitación alquilada a un particular** (21,3 %) y **Apartamento o villa turística** (19,9 %).



En el 1T-2026 se observa una distribución entre pensiones **básicas** (45,5 %) y **completas** (44,3 %). En el detalle, **solo alojamiento + desayuno** alcanza el 45,5 %, seguido de **todo incluido** con el 25,7 %, **media/completa** con el 18,6 % y **no sabe** con el 10,2 %.



Sección 3

Estancia media

En el 1T-2026 la estancia media en **Lanzarote** fue de **8,6 noches**, por debajo de **Canarias (9,7 noches)**, con un aumento de **0,7 noches** respecto al 4T-2025. Por países, los alemanes fueron quienes más noches pernoctaron de media, con **11,3 noches**, mientras que los españoles fueron los que menos noches pasaron, con **6,5 noches**. Los residentes del Reino Unido registraron **8,4 noches** y los neerlandeses presentaron una variación de más **1,7 noches** respecto al 4T-2025.

Por islas



Por países de residencia



Sección 4

**Actividades en
Lanzarote**

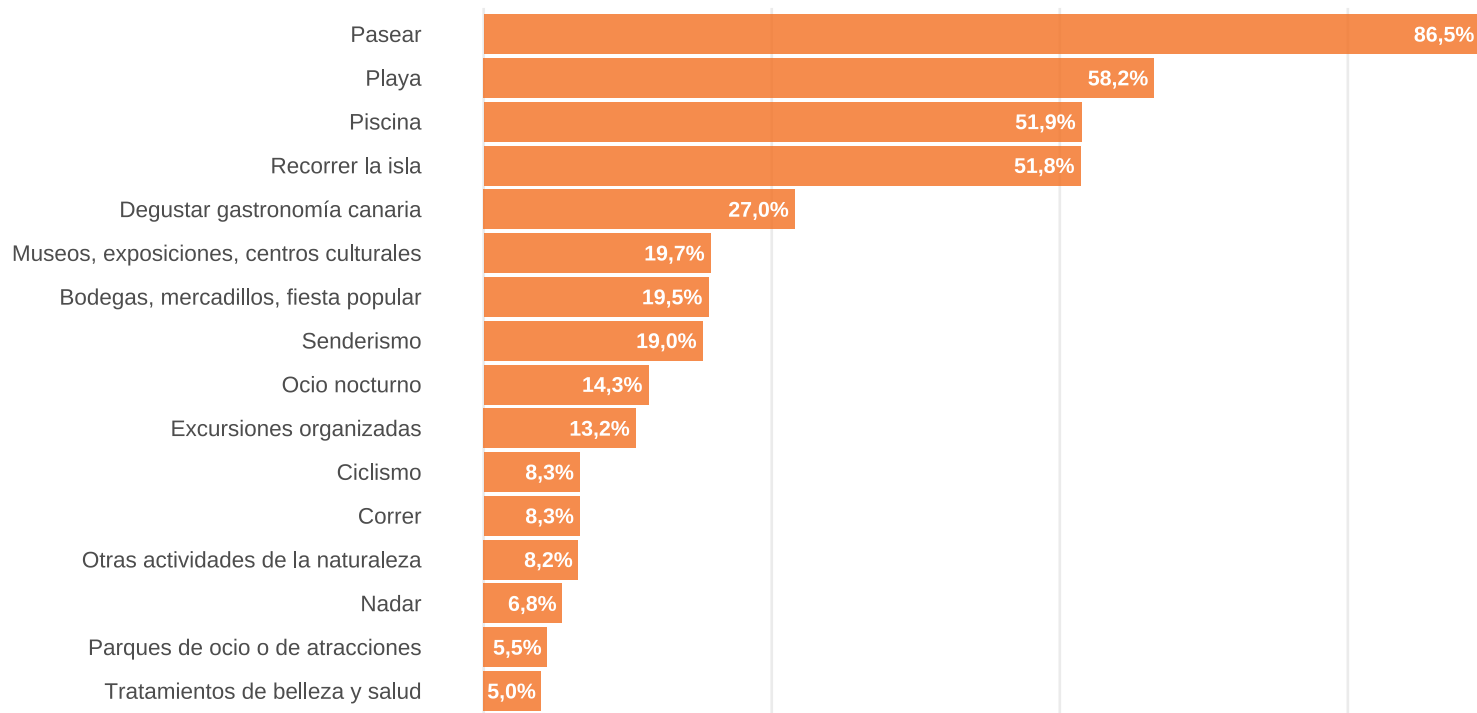
4.1. Tiempo fuera del alojamiento

6,9 horas al día es el promedio de tiempo que los turistas pasan fuera del alojamiento en **Lanzarote** para el 1T-2026. El intervalo más frecuente es **de 4 a 8 horas (56,5 %)**, seguido de **de 9 a 12 horas (22,8 %)**.

Tiempo fuera del alojamiento	1T-2026 (%)	4T-2025 (%)	Var. (p.p.)
De 0 a 3 horas	16,2	18,6	-2,4
De 4 a 8 horas	56,5	56,5	0,0
De 9 a 12 horas	22,8	19,4	3,4
Más de 12 horas	4,4	5,5	-1,1

4.2. Actividades realizadas

En el 1T-2026 las principales actividades realizadas por los turistas en **Lanzarote** fueron **pasear (86,5 %)**, **playa (58,2 %)**, **piscina (51,9 %)** y **recorrer la isla (51,8 %)**. También figura **degustar gastronomía canaria (27,0 %)**.

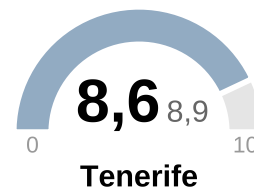
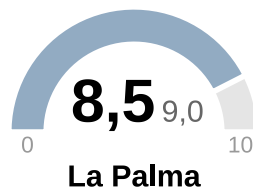


Sección 5

**Impresión sobre la
visita a Lanzarote**

5.1. Satisfacción

En **Lanzarote** la estancia media fue de **8,8** sobre 10, por encima de la media de **Canarias** (**8,7** sobre 10). La satisfacción de **Lanzarote** prácticamente no varió respecto al 4T-2025 y la isla ocupó la **1 de 5 islas**.



1T-2026 ^{4T-2025}

Sección 6

Perfil de los turistas

Las características que sobresalen en el **1T-2026** son: **Mujeres** (50,7 %), **Mayor de 55** (49,6 %), **Personas asalariadas, familiares no remunerados o prácticas remuneradas** (47,3 %), **75.000€ o más** (36,7 %) y **Reino Unido de Gran Bretaña e Irlanda del Norte** (51,4 %).

Característica	1T-2026 (%)	4T-2025 (%)	Var. (p.p.)
SEXO			
Mujeres	50,7	51,4	-0,7
Hombres	49,3	48,6	0,7
EDAD			
Mayor de 55	49,6	44,5	5,1
36 - 55	34,4	37,0	-2,6
16 - 35	16,0	18,5	-2,5
OCUPACIÓN			
Personas asalariadas, familiares no remunerados o prácticas remuneradas	47,3	54,6	-7,3
Personas jubiladas y pensionistas	31,6	26,9	4,7
Personas que trabajan por cuenta propia	11,1	10,8	0,3
INGRESOS			
75.000€ o más	36,7	34,2	2,5
De 50.000€ hasta 74.999€	29,2	27,3	1,9
De 25.000€ hasta 49.999€	26,0	31,0	-5,0
ORIGEN			
Reino Unido de Gran Bretaña e Irlanda del Norte	51,4	50,5	0,9
Irlanda	11,8	11,2	0,6
Alemania	9,6	10,0	-0,4

Nota: Para cada indicador solo se presentan las tres categorías más relevantes.



CENTRO DE DATOS



**Cabildo de
Lanzarote**