

Informe Paro y Contratos

diciembre 2021

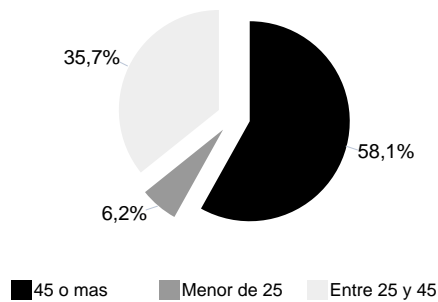
PARADOS

Canarias

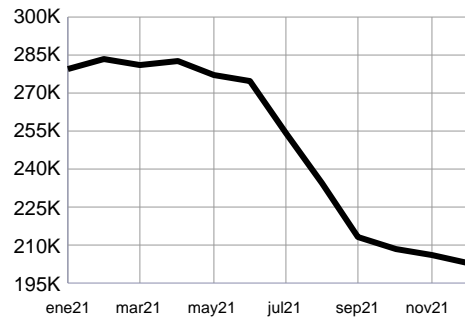
diciembre 2021

Parados	Diferencia mensual	Variación Mensual	Diferencia anual	Variación Anual	Parados Con Prestación	Parados Larga Duración
202.819	-3.612	-1,75%	-66.618	-24,72%	86.352	109.096

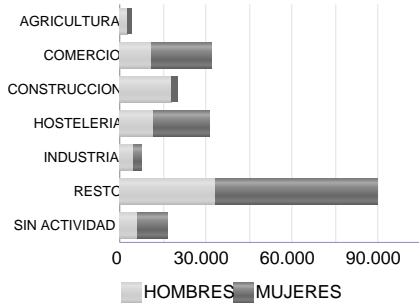
Parados por grupo de edad



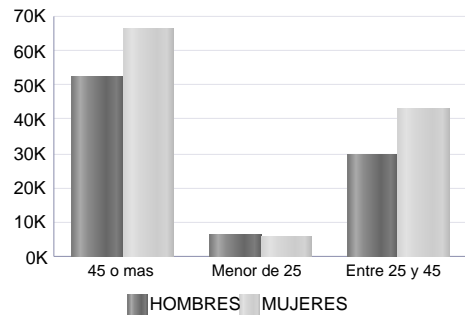
Evolución del paro en el último año



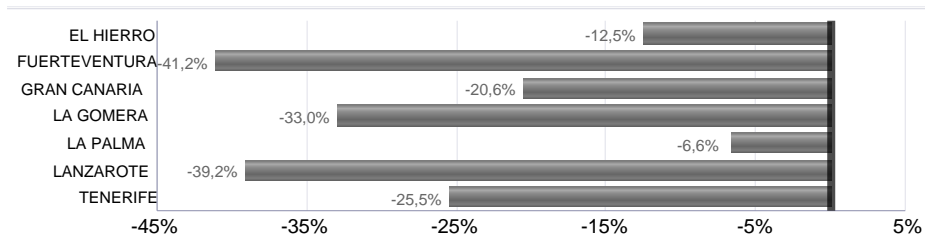
Parados por Sector Económico



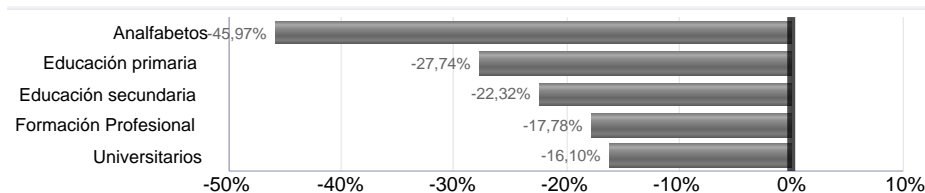
Parados por sexo y edad



Variación Anual por islas



Variación anual por nivel formativo

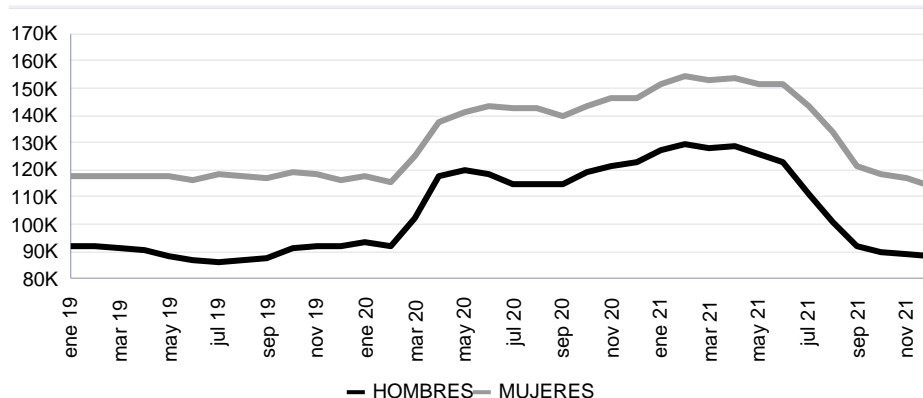


Evolución del paro por sexo y edad

Canarias

		Mayor de 25 Total	Mayor de 25		Menor de 25 Total	Menor de 25		Parados Total	Parados	
		Parados	HOMBRES	MUJERES	Parados	HOMBRES	MUJERES	Parados	HOMBRES	MUJERES
2019	enero	195.483	84.605	110.878	13.936	7.289	6.647	209.419	91.894	117.525
	febrero	195.143	84.439	110.704	14.323	7.487	6.836	209.466	91.926	117.540
	marzo	194.995	84.160	110.835	14.240	7.384	6.856	209.235	91.544	117.691
	abril	193.909	83.072	110.837	13.709	7.086	6.623	207.618	90.158	117.460
	mayo	192.753	81.654	111.099	13.288	6.783	6.505	206.041	88.437	117.604
	junio	190.505	80.369	110.136	12.178	6.276	5.902	202.683	86.645	116.038
	julio	193.039	80.566	112.473	11.623	5.872	5.751	204.662	86.438	118.224
	agosto	193.443	81.295	112.148	11.730	5.853	5.877	205.173	87.148	118.025
	septiembre	191.372	81.217	110.155	13.157	6.577	6.580	204.529	87.794	116.735
	octubre	195.374	83.486	111.888	14.757	7.512	7.245	210.131	90.998	119.133
	noviembre	195.909	84.311	111.598	14.984	7.782	7.202	210.893	92.093	118.800
	diciembre	194.345	84.866	109.479	13.904	7.388	6.516	208.249	92.254	115.995
2020	enero	197.429	86.319	111.110	13.735	7.304	6.431	211.164	93.623	117.541
	febrero	194.341	84.911	109.430	13.496	7.161	6.335	207.837	92.072	115.765
	marzo	212.112	94.263	117.849	15.522	8.115	7.407	227.634	102.378	125.256
	abril	236.765	107.806	128.959	18.216	9.645	8.571	254.981	117.451	137.530
	mayo	241.861	109.506	132.355	19.213	10.077	9.136	261.074	119.583	141.491
	junio	242.056	108.178	133.878	19.658	10.254	9.404	261.714	118.432	143.282
	julio	239.391	105.383	134.008	18.258	9.640	8.618	257.649	115.023	142.626
	agosto	239.002	104.882	134.120	18.404	9.639	8.765	257.406	114.521	142.885
	septiembre	234.999	104.462	130.537	19.281	10.079	9.202	254.280	114.541	139.739
	octubre	241.264	107.819	133.445	21.223	11.194	10.029	262.487	119.013	143.474
	noviembre	245.893	109.886	136.007	22.426	11.836	10.590	268.319	121.722	146.597
	diciembre	246.837	110.941	135.896	22.600	11.965	10.635	269.437	122.906	146.531
2021	enero	255.930	114.809	141.121	23.300	12.695	10.605	279.230	127.504	151.726
	febrero	259.661	116.388	143.273	23.816	12.977	10.839	283.477	129.365	154.112
	marzo	257.349	114.994	142.355	23.301	12.675	10.626	280.650	127.669	152.981
	abril	258.807	115.522	143.285	23.716	12.940	10.776	282.523	128.462	154.061
	mayo	255.562	113.488	142.074	21.855	12.138	9.717	277.417	125.626	151.791
	junio	253.230	111.222	142.008	21.245	11.684	9.561	274.475	122.906	151.569
	julio	236.521	101.631	134.890	17.580	9.309	8.271	254.101	110.940	143.161
	agosto	220.173	93.486	126.687	14.084	7.198	6.886	234.257	100.684	133.573
	septiembre	200.728	85.391	115.337	12.830	6.437	6.393	213.558	91.828	121.730
	octubre	194.985	82.946	112.039	13.331	6.862	6.469	208.316	89.808	118.508
	noviembre	193.226	82.398	110.828	13.205	6.932	6.273	206.431	89.330	117.101
	diciembre	190.335	81.863	108.472	12.484	6.639	5.845	202.819	88.502	114.317

Parados por sexo

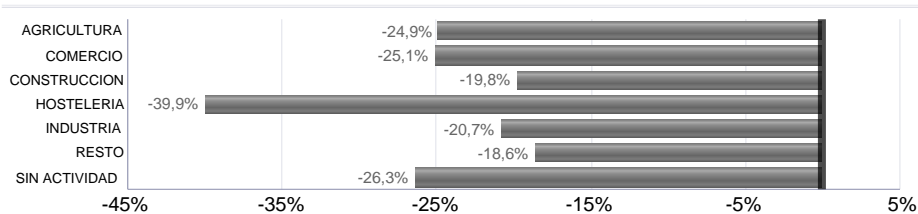


Evolución del paro por sectores

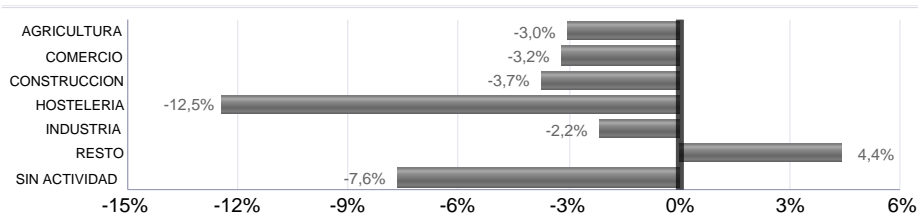
Canarias

		AGRICULTURA	COMERCIO	CONSTRUCCION	HOSTELERIA	INDUSTRIA	RESTO	SIN ACTIVIDAD
2019	enero	4.457	34.486	21.105	36.261	8.077	87.807	17.226
	febrero	4.424	34.775	21.009	36.501	8.040	87.372	17.345
	marzo	4.615	35.012	21.036	36.520	7.959	86.629	17.464
	abril	4.664	34.676	20.454	36.431	7.941	86.130	17.322
	mayo	4.804	34.369	19.810	36.821	7.801	85.304	17.132
	junio	4.671	33.603	19.657	35.672	7.751	85.025	16.304
	julio	4.460	33.500	19.846	34.982	7.790	88.221	15.863
	agosto	4.246	33.556	20.281	34.631	7.879	88.853	15.727
	septiembre	4.191	33.963	20.239	34.848	7.929	86.356	17.003
	octubre	4.495	34.559	20.556	36.215	8.135	88.046	18.125
	noviembre	4.627	33.929	20.678	36.325	8.195	88.845	18.294
	diciembre	4.737	33.195	21.494	35.463	8.233	87.875	17.252
2020	enero	4.716	34.339	21.405	35.938	8.370	90.175	16.221
	febrero	4.527	34.195	21.041	35.015	8.282	89.017	15.760
	marzo	4.622	37.045	23.433	42.244	8.861	95.547	15.882
	abril	5.087	41.717	26.374	49.475	9.842	106.193	16.293
	mayo	5.307	43.167	25.466	50.865	9.981	109.258	17.030
	junio	5.311	43.277	24.187	50.631	9.830	110.292	18.186
	julio	5.312	42.427	23.434	48.359	9.647	110.256	18.214
	agosto	5.478	42.316	23.759	47.517	9.638	109.810	18.888
	septiembre	5.499	41.904	23.786	47.963	9.460	105.788	19.880
	octubre	5.606	42.928	24.341	50.842	9.690	107.891	21.189
	noviembre	5.713	43.336	24.700	52.036	9.808	110.368	22.358
	diciembre	5.704	43.036	25.382	52.137	9.896	110.343	22.939
2021	enero	5.755	44.926	25.804	53.840	10.114	115.262	23.529
	febrero	5.748	46.277	25.891	55.272	10.166	116.334	23.789
	marzo	5.786	46.115	25.356	54.865	10.053	114.603	23.872
	abril	5.954	46.314	25.418	54.528	9.987	115.647	24.675
	mayo	6.048	45.609	24.786	52.824	9.854	114.290	24.006
	junio	5.865	44.583	24.259	51.315	9.704	114.664	24.085
	julio	5.418	41.120	22.542	44.744	9.148	110.101	21.028
	agosto	4.996	38.334	21.388	38.971	8.612	103.912	18.044
	septiembre	4.564	35.705	20.085	34.325	8.106	93.980	16.793
	octubre	4.410	34.580	19.814	32.248	7.989	91.693	17.582
	noviembre	4.437	33.418	19.986	31.590	7.969	91.216	17.815
	diciembre	4.286	32.248	20.364	31.314	7.843	89.869	16.895

Variación por Sector Económico en el último año



Variación por Sector Económico en los últimos tres años



Evolución del paro por municipio

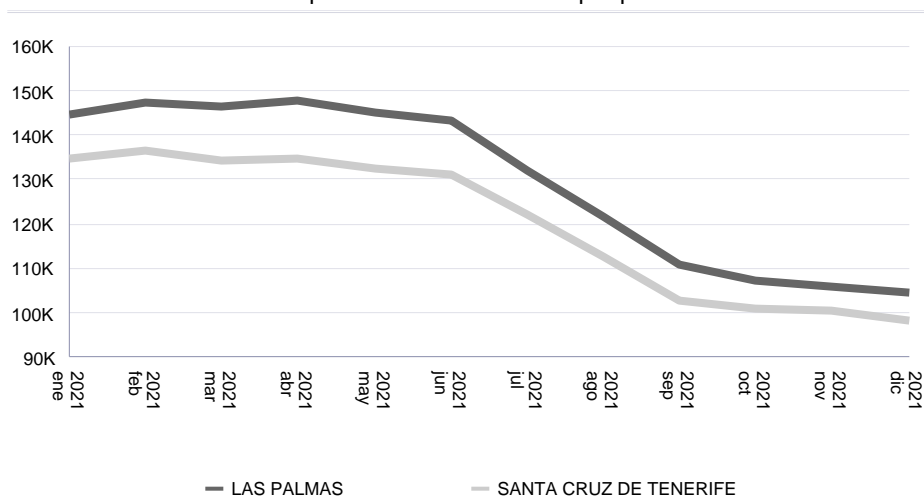
Canarias

diciembre 2021

		2021											
		ene	feb	mar	abr	may	jun	jul	ago	sep	oct	nov	dic
EL HIERRO	EL PINAR	183	181	177	158	157	158	143	126	123	144	172	150
	FRONTERA	394	415	414	399	396	402	344	302	265	285	287	313
	VALVERDE	468	467	463	439	426	404	365	343	327	350	345	394
EL HIERRO Total		1.045	1.063	1.054	996	979	964	852	771	715	779	804	857
FUERTEVENTURA	ANTIGUA	1.267	1.299	1.301	1.330	1.322	1.291	1.125	970	825	804	780	797
	BETANCURIA	67	61	64	68	63	67	61	53	56	47	57	51
	LA OLIVA	3.266	3.318	3.280	3.244	3.099	2.972	2.576	2.154	1.842	1.850	1.818	1.765
	PAJARA	2.855	2.899	2.843	2.884	2.755	2.530	1.982	1.664	1.447	1.242	1.287	1.280
	PUERTO DEL ROSARIO	5.643	5.674	5.564	5.605	5.520	5.400	4.774	4.241	3.738	3.623	3.591	3.522
	TUINEJE	2.352	2.357	2.293	2.293	2.197	2.128	1.791	1.564	1.320	1.258	1.290	1.344
FUERTEVENTURA Total		15.450	15.608	15.345	15.424	14.956	14.388	12.309	10.646	9.228	8.824	8.823	8.759
GRAN CANARIA	AGAETE	797	823	852	826	816	835	801	752	685	672	656	622
	AGUIMES	4.211	4.263	4.235	4.243	4.192	4.149	3.833	3.617	3.380	3.318	3.187	3.109
	ARTENARA	92	92	86	84	77	67	69	65	70	66	72	75
	ARUCAS	4.574	4.616	4.546	4.618	4.538	4.530	4.332	4.116	3.845	3.847	3.791	3.642
	FIRGAS	901	899	875	874	866	888	863	831	783	802	792	763
	GALDAR	2.901	2.963	2.926	2.966	2.960	3.014	2.877	2.721	2.448	2.416	2.340	2.309
	INGENIO	4.422	4.493	4.482	4.467	4.380	4.307	4.027	3.804	3.564	3.419	3.327	3.340
	LAS PALMAS DE GRAN CANARIA	48.077	48.568	48.648	49.237	48.432	48.134	45.491	43.040	39.381	38.931	39.199	38.523
	MOGAN	2.494	2.574	2.531	2.559	2.507	2.470	2.139	1.893	1.682	1.495	1.411	1.435
	MOYA	1.030	1.028	1.013	1.010	978	960	932	910	859	843	825	793
	SAN BARTOLOME DE TIRAJANA	7.082	7.365	7.294	7.351	7.227	7.121	6.388	5.573	5.003	4.752	4.562	4.460
	SAN NICOLAS DE TOLENTINO	930	933	916	924	951	931	871	812	766	762	758	751
	SANTA BRIGIDA	1.486	1.519	1.548	1.553	1.546	1.538	1.533	1.473	1.341	1.277	1.308	1.264
	SANTA LUCIA	11.603	11.839	11.684	11.737	11.671	11.407	10.311	9.358	8.395	8.075	7.888	7.855
	SANTA MARIA DE GUIA	1.630	1.651	1.614	1.661	1.649	1.644	1.629	1.566	1.427	1.380	1.353	1.314
	TEJEDA	150	145	149	145	137	133	127	133	122	120	115	115
	TELDE	13.943	14.329	14.294	14.470	14.071	13.990	13.259	12.363	11.576	11.246	11.207	11.204
	TEROR	1.394	1.412	1.420	1.407	1.368	1.405	1.338	1.320	1.241	1.250	1.252	1.177
VALLESECO	354	351	363	362	355	350	346	332	323	322	319	335	
VALSEQUILLO	1.041	1.046	1.028	1.044	1.012	1.085	1.029	996	904	904	885	880	
VEGA DE SAN MATEO	755	760	775	780	765	773	747	728	697	673	683	645	
GRAN CANARIA Total		109.867	111.669	111.279	112.318	110.498	109.731	102.942	96.403	88.492	86.570	85.930	84.611
LA GOMERA	AGULO	102	97	94	85	82	76	85	88	84	82	73	71
	ALAJERO	175	178	181	168	154	157	151	136	101	94	99	92
	HERMIGUA	202	188	188	191	181	182	190	183	171	170	187	170
	SAN SEBASTIAN DE LA GOMERA	857	867	813	809	792	798	782	736	652	596	609	604
	VALLE GRAN REY	394	392	375	379	376	373	373	338	299	261	273	249
	VALLEHERMOSO	270	249	240	239	239	229	228	234	209	219	220	205
LA GOMERA Total		2.000	1.971	1.891	1.871	1.824	1.815	1.809	1.715	1.516	1.422	1.461	1.391
LA PALMA	BARLOVENTO	170	183	175	162	200	204	192	179	177	166	178	183
	BREÑA ALTA	823	824	813	851	818	820	790	738	684	754	763	760
	BREÑA BAJA	591	590	576	589	569	566	549	521	490	527	540	519
	EL PASO	853	885	891	915	905	932	883	813	743	782	774	794
	FUENCALIENTE	151	148	147	166	160	161	146	133	118	118	125	121
	GARAFIA	204	202	206	199	219	205	173	153	148	157	153	160
	LOS LLANOS	2.506	2.549	2.531	2.593	2.560	2.580	2.374	2.207	2.091	2.268	2.314	2.341
	PUNTAGORDA	251	278	262	248	239	238	223	196	185	193	189	214
	PUNTALLANA	228	231	228	229	230	217	203	195	182	199	200	202
	SAN ANDRES Y SAUCES	371	350	348	335	358	354	340	327	312	341	337	344
	SANTA CRUZ DE LA PALMA	1.880	1.861	1.839	1.864	1.816	1.822	1.711	1.589	1.518	1.529	1.546	1.573
	TAZACORTE	614	598	639	627	616	603	544	515	471	514	525	514
	TIJARAFE	230	236	230	229	228	229	215	195	205	214	218	234
VILLA DE MAZO	541	536	514	541	535	533	484	468	450	495	466	462	
LA PALMA Total		9.413	9.471	9.399	9.548	9.453	9.464	8.827	8.229	7.774	8.257	8.328	8.421
LANZAROTE	ARRECIFE	9.767	10.143	10.077	10.165	10.009	9.851	8.636	7.407	6.653	6.193	5.837	5.743
	HARIA	531	545	525	543	526	524	483	456	429	415	387	379
	SAN BARTOLOME	2.064	2.150	2.120	2.146	2.082	2.049	1.830	1.601	1.429	1.332	1.268	1.233
	TEGUISE	1.869	1.933	1.914	1.926	1.878	1.886	1.640	1.478	1.346	1.310	1.237	1.195
	TIAS	2.151	2.249	2.246	2.275	2.236	2.265	1.907	1.607	1.412	1.284	1.268	1.212

		2021											
		ene	feb	mar	abr	may	jun	jul	ago	sep	oct	nov	dic
LANZAROTE	TINAJO	634	642	633	643	625	637	582	532	483	441	401	419
	YAIZA	2.104	2.210	2.217	2.205	2.141	2.070	1.701	1.340	1.151	1.002	939	950
LANZAROTE Total		19.120	19.872	19.732	19.903	19.497	19.282	16.779	14.421	12.903	11.977	11.337	11.131
TENERIFE	ADEJE	5.883	6.040	6.003	6.046	5.998	5.920	5.188	4.426	3.775	3.527	3.278	3.148
	ARAFO	663	688	628	638	631	615	588	544	505	509	525	499
	ARICO	980	1.002	993	981	989	966	902	817	714	713	720	705
	ARONA	12.875	13.268	13.177	13.222	13.021	12.736	11.118	9.640	8.376	7.695	7.512	7.444
	BUENAVISTA	614	641	609	612	588	577	532	475	455	453	473	487
	CANDELARIA	2.917	2.953	2.843	2.882	2.849	2.816	2.687	2.528	2.330	2.249	2.308	2.270
	EL ROSARIO	1.618	1.659	1.631	1.654	1.625	1.656	1.582	1.475	1.311	1.264	1.300	1.230
	EL SAUZAL	1.063	1.045	1.038	1.036	995	1.018	963	929	857	848	892	858
	EL TANQUE	401	402	402	414	404	428	390	373	340	327	304	314
	FASNIA	328	333	330	311	312	306	295	272	234	242	253	259
	GARACHICO	670	674	637	622	579	576	553	527	507	510	516	509
	GRANADILLA	7.605	7.767	7.728	7.775	7.655	7.486	6.668	5.937	5.279	4.988	4.939	4.800
	GUIA DE ISORA	2.852	2.905	2.899	2.948	2.927	2.876	2.613	2.354	2.064	1.827	1.764	1.687
	GUIMAR	2.747	2.816	2.776	2.769	2.747	2.666	2.528	2.373	2.146	2.079	2.107	2.121
	ICOD DE LOS VINOS	3.384	3.411	3.411	3.379	3.294	3.285	3.127	2.885	2.696	2.684	2.729	2.730
	LA GUANCHA	660	657	650	641	601	581	563	544	502	507	558	560
	LA LAGUNA	20.706	20.746	20.351	20.392	19.905	19.747	18.928	17.948	16.514	16.241	16.256	15.810
	LA MATANZA	1.292	1.305	1.251	1.241	1.199	1.160	1.084	1.072	1.002	995	972	987
	LA OROTAVA	5.593	5.591	5.557	5.514	5.366	5.297	4.982	4.651	4.347	4.325	4.261	4.141
	LA VICTORIA	1.305	1.297	1.227	1.235	1.201	1.161	1.119	1.111	1.055	1.054	1.038	1.065
	LOS REALEJOS	5.158	5.219	5.160	5.196	5.089	5.042	4.775	4.498	4.237	4.177	4.119	4.014
	LOS SILOS	624	642	638	654	609	614	582	538	497	485	513	500
	PUERTO DE LA CRUZ	4.182	4.252	4.201	4.143	4.090	4.076	3.761	3.449	3.105	3.096	3.080	3.029
SAN JUAN DE LA RAMBLA	622	631	627	618	615	584	555	524	480	463	462	474	
SAN MIGUEL DE ABONA	2.317	2.393	2.384	2.354	2.333	2.293	2.084	1.806	1.573	1.409	1.393	1.349	
SANTA CRUZ DE TENERIFE	27.481	27.633	27.101	27.388	26.978	26.815	25.278	23.702	21.992	21.939	21.557	20.889	
SANTA URSULA	2.038	2.050	2.001	2.007	1.972	1.996	1.887	1.746	1.643	1.629	1.656	1.595	
SANTIAGO DEL TEIDE	1.202	1.228	1.219	1.230	1.218	1.131	1.010	908	781	677	668	643	
TACORONTE	3.204	3.218	3.145	3.200	3.113	3.119	2.976	2.824	2.548	2.515	2.530	2.498	
TEGUESTE	1.149	1.159	1.127	1.149	1.098	1.096	1.093	1.041	932	930	932	892	
VILAFLOR	202	198	206	212	209	192	172	155	133	130	133	142	
TENERIFE Total		122.335	123.823	121.950	122.463	120.210	118.831	110.583	102.072	92.930	90.487	89.748	87.649

Evolución de parados en el último año por provincias



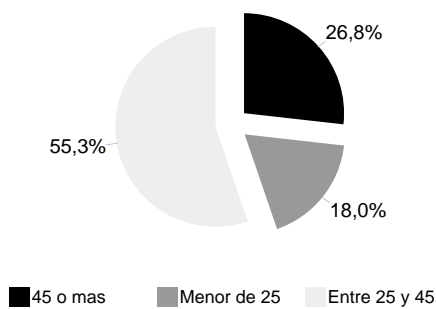
CONTRATOS

Canarias

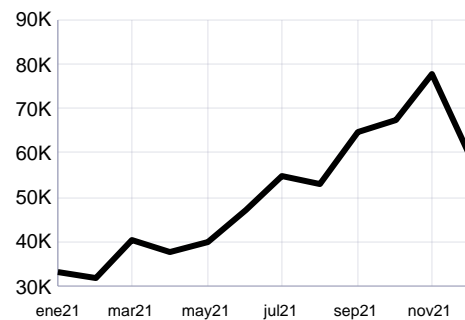
diciembre 2021

Contratos	Diferencia mensual	Variación mensual	Diferencia anual	Variación anual	Duración determinada	Indefinidos
59.284	-18.482	-23,77%	20.618	53,32%	51.921	7.363

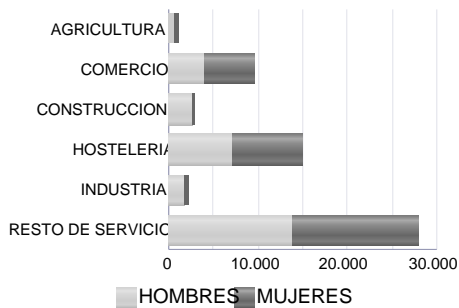
Contratos por grupo de edad



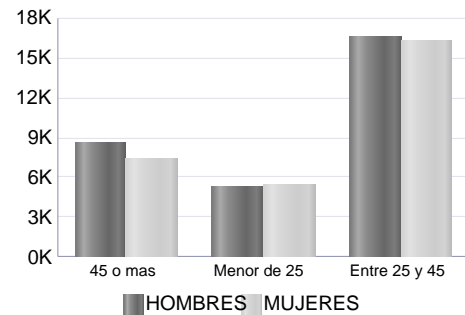
Evolución de los contratos en un año



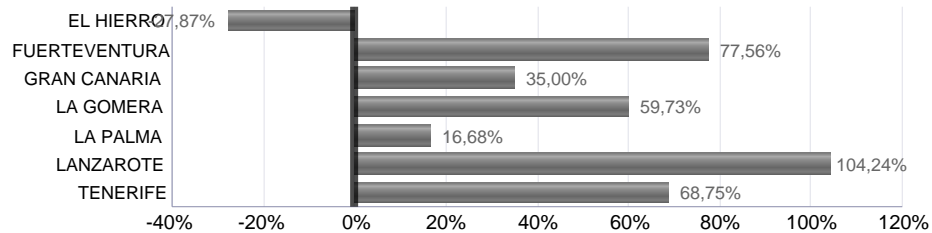
Contratos por Sector Económico



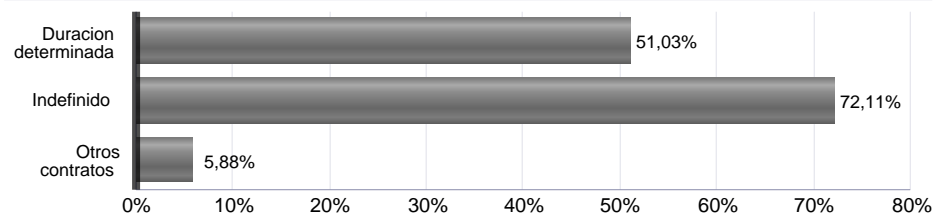
Contratos por sexo y edad



Variación anual por islas



Variación anual por Tipo de Contrato

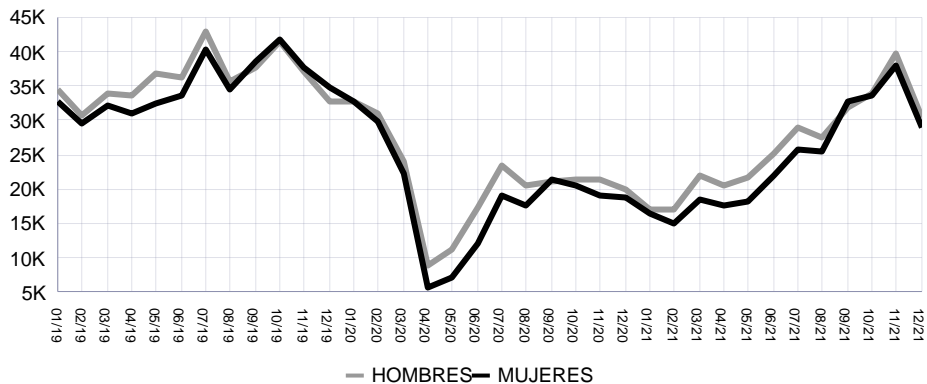


Evolución de los contratos por sexo y edad

Canarias

		Mayor de 25 Total	Mayor de 25		Menor de 25 Total	Menor de 25		Contratos Total	Contratos	
			HOMBRES	MUJERES		HOMBRES	MUJERES		HOMBRES	MUJERES
2019	enero	56.360	28.806	27.554	10.830	5.584	5.246	67.190	34.390	32.800
	febrero	50.944	26.138	24.806	9.451	4.677	4.774	60.395	30.815	29.580
	marzo	54.684	28.216	26.468	11.230	5.666	5.564	65.914	33.882	32.032
	abril	53.664	28.047	25.617	10.995	5.583	5.412	64.659	33.630	31.029
	mayo	57.327	30.578	26.749	11.821	6.125	5.696	69.148	36.703	32.445
	junio	56.355	29.349	27.006	13.561	6.948	6.613	69.916	36.297	33.619
	julio	65.653	33.655	31.998	17.564	9.152	8.412	83.217	42.807	40.410
	agosto	56.791	28.934	27.857	13.275	6.801	6.474	70.066	35.735	34.331
	septiembre	62.905	30.913	31.992	13.158	6.663	6.495	76.063	37.576	38.487
	octubre	68.422	34.229	34.193	14.783	7.334	7.449	83.205	41.563	41.642
	noviembre	61.493	30.540	30.953	13.380	6.539	6.841	74.873	37.079	37.794
	diciembre	54.550	26.475	28.075	12.938	6.333	6.605	67.488	32.808	34.680
2020	enero	54.851	27.492	27.359	10.560	5.329	5.231	65.411	32.821	32.590
	febrero	51.002	25.872	25.130	9.753	5.012	4.741	60.755	30.884	29.871
	marzo	39.117	20.273	18.844	7.053	3.723	3.330	46.170	23.996	22.174
	abril	12.753	7.700	5.053	1.680	1.015	665	14.433	8.715	5.718
	mayo	16.049	9.870	6.179	2.251	1.387	864	18.300	11.257	7.043
	junio	25.051	14.795	10.256	4.204	2.400	1.804	29.255	17.195	12.060
	julio	35.304	19.581	15.723	7.113	3.867	3.246	42.417	23.448	18.969
	agosto	31.943	17.331	14.612	6.178	3.216	2.962	38.121	20.547	17.574
	septiembre	36.212	17.972	18.240	6.071	3.031	3.040	42.283	21.003	21.280
	octubre	35.552	18.324	17.228	6.137	2.950	3.187	41.689	21.274	20.415
	noviembre	34.374	18.317	16.057	6.072	3.069	3.003	40.446	21.386	19.060
	diciembre	32.536	16.910	15.626	6.130	3.024	3.106	38.666	19.934	18.732
2021	enero	28.614	14.724	13.890	4.726	2.206	2.520	33.340	16.930	16.410
	febrero	27.759	14.913	12.846	4.204	2.145	2.059	31.963	17.058	14.905
	marzo	34.733	18.899	15.834	5.649	2.919	2.730	40.382	21.818	18.564
	abril	32.525	17.683	14.842	5.399	2.777	2.622	37.924	20.460	17.464
	mayo	33.958	18.662	15.296	5.961	3.119	2.842	39.919	21.781	18.138
	junio	38.721	20.887	17.834	8.350	4.294	4.056	47.071	25.181	21.890
	julio	44.526	23.594	20.932	10.316	5.367	4.949	54.842	28.961	25.881
	agosto	43.795	22.788	21.007	9.124	4.665	4.459	52.919	27.453	25.466
	septiembre	54.043	26.611	27.432	10.469	5.175	5.294	64.512	31.786	32.726
	octubre	56.333	28.390	27.943	11.240	5.482	5.758	67.573	33.872	33.701
	noviembre	64.568	33.147	31.421	13.198	6.536	6.662	77.766	39.683	38.083
	diciembre	48.632	25.122	23.510	10.652	5.226	5.426	59.284	30.348	28.936

Evolución de los contratos por Sexo en los últimos tres años

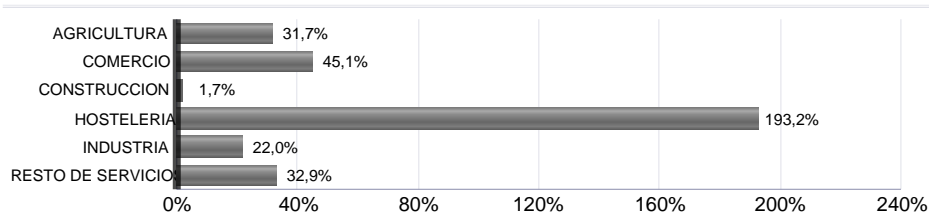


Evolución de contratos por sectores

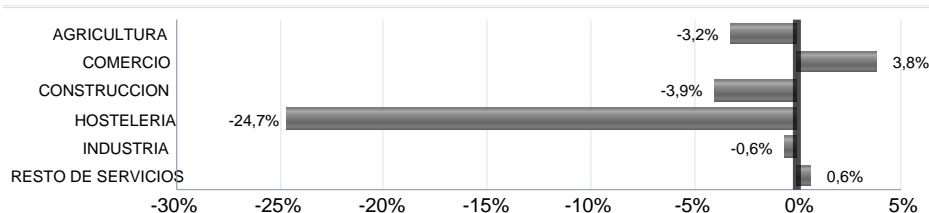
Canarias

		AGRICULTURA	COMERCIO	CONSTRUCCION	HOSTELERIA	INDUSTRIA	RESTO DE SERVICIOS
2019	enero	1.480	9.110	4.555	20.587	2.793	28.665
	febrero	1.318	8.211	4.387	18.546	2.531	25.402
	marzo	1.462	8.510	4.293	21.504	2.746	27.399
	abril	1.249	8.566	4.772	20.601	2.615	26.856
	mayo	1.429	8.695	5.815	21.439	2.834	28.936
	junio	1.366	8.899	4.968	22.916	2.926	28.841
	julio	1.753	10.516	5.296	28.870	3.276	33.506
	agosto	1.235	8.754	4.095	25.109	3.052	27.821
	septiembre	1.374	9.107	4.707	25.111	3.249	32.515
	octubre	1.616	10.915	5.117	27.168	3.173	35.216
	noviembre	1.469	11.238	4.605	25.039	2.828	29.694
	diciembre	1.165	10.258	2.951	23.587	2.439	27.088
2020	enero	1.131	8.588	4.018	21.241	2.749	27.684
	febrero	1.111	7.719	4.178	20.249	2.325	25.173
	marzo	1.249	7.007	3.372	12.674	2.285	19.583
	abril	796	2.279	2.721	797	1.095	6.745
	mayo	847	3.003	4.076	1.114	1.343	7.917
	junio	1.382	4.714	5.040	3.214	1.923	12.982
	julio	1.392	6.615	5.235	6.338	2.467	20.370
	agosto	1.077	5.840	4.034	6.846	1.938	18.386
	septiembre	1.076	6.129	4.341	5.308	2.232	23.197
	octubre	1.125	6.084	4.164	4.464	2.010	23.842
	noviembre	1.099	6.749	4.341	4.878	2.063	21.316
	diciembre	854	6.708	2.943	5.120	1.914	21.127
2021	enero	989	5.916	3.590	3.703	1.760	17.382
	febrero	1.021	5.043	3.685	3.427	1.815	16.972
	marzo	1.246	6.121	4.022	5.260	2.174	21.559
	abril	1.072	6.146	4.355	4.831	2.140	19.380
	mayo	1.199	5.933	4.543	6.671	2.085	19.488
	junio	1.265	7.345	4.550	9.148	2.405	22.358
	julio	1.426	7.833	4.537	12.897	2.679	25.470
	agosto	1.148	7.459	4.236	15.281	2.391	22.404
	septiembre	1.330	8.236	4.542	17.303	2.517	30.584
	octubre	1.120	8.866	4.052	20.614	2.466	30.455
	noviembre	1.410	11.454	5.817	23.251	2.882	32.952
	diciembre	1.125	9.735	2.993	15.013	2.335	28.083

Variación de los contratos en el último año por Sector Económico



Variación de los contratos en los últimos tres años por Sector Económico



Evolución de contratos por municipio

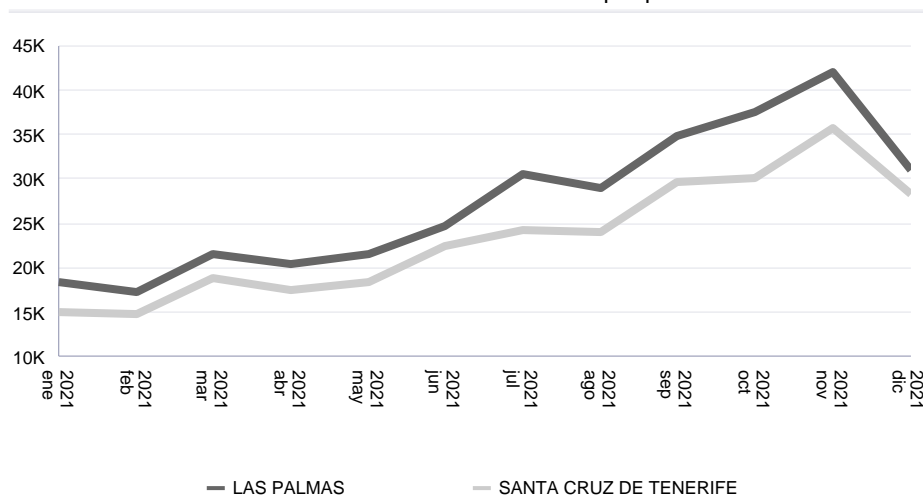
Canarias

diciembre 2021

		2021											
		ene	feb	mar	abr	may	jun	jul	ago	sep	oct	nov	dic
EL HIERRO	EL PINAR	30	26	29	48	24	33	37	41	25	16	25	35
	FRONTERA	65	51	35	63	88	57	98	71	54	42	100	41
	VALVERDE	109	108	121	126	101	115	168	110	119	105	156	100
EL HIERRO Total		204	185	185	237	213	205	303	222	198	163	281	176
FUERTEVENTURA	ANTIGUA	299	315	338	115	145	202	209	313	367	523	644	305
	BETANCURIA	6	12	7	4	6	12	12	24	23	44	8	10
	LA OLIVA	273	252	399	424	472	632	725	826	736	896	948	729
	PAJARA	218	199	392	290	429	675	1.109	1.081	1.279	1.103	1.349	780
	PUERTO DEL ROSARIO	703	691	888	755	776	881	1.018	1.047	1.183	1.154	1.301	1.200
	TUINEJE	163	343	198	157	190	163	259	305	350	273	391	268
FUERTEVENTURA Total		1.662	1.812	2.222	1.745	2.018	2.565	3.332	3.596	3.938	3.993	4.641	3.292
GRAN CANARIA	AGAETE	119	78	113	97	108	117	137	121	88	121	124	144
	AGUIMES	559	541	542	674	770	893	823	821	1.126	1.030	1.304	962
	ARTENARA	13	7	15	18	4	14	13	17	18	40	26	6
	ARUCAS	254	268	331	292	288	357	360	317	433	423	528	356
	FIRGAS	122	148	147	158	159	214	260	187	244	225	233	183
	GALDAR	239	244	263	266	276	284	293	239	386	455	425	275
	INGENIO	302	372	339	448	377	403	470	470	552	627	520	429
	LAS PALMAS DE GRAN CANARIA	9.185	8.280	10.468	10.039	10.453	11.144	13.967	11.637	14.830	15.435	17.445	13.325
	MOGAN	331	260	388	356	325	510	652	844	958	1.261	1.569	833
	MOYA	44	36	39	44	46	61	56	62	86	103	86	66
	SAN BARTOLOME DE TIRAJANA	984	853	939	1.071	1.380	2.006	2.453	2.318	3.033	3.256	3.852	2.454
	SAN NICOLAS DE TOLENTINO	59	63	76	91	75	102	153	118	126	180	111	76
	SANTA BRIGIDA	192	118	159	163	137	183	233	188	202	295	296	241
	SANTA LUCIA	473	403	577	453	565	617	658	605	740	819	872	688
	SANTA MARIA DE GUIA	169	192	192	154	164	188	183	226	305	261	195	166
	TEJEDA	106	96	95	94	88	105	90	96	85	74	93	77
	TELDE	1.793	1.826	2.235	2.237	2.073	2.165	2.326	2.218	2.699	3.058	3.183	3.037
TEROR	69	40	62	81	130	120	98	97	95	86	89	75	
VALLESECO	20	11	15	12	18	39	17	16	15	26	16	29	
VALSEQUILLO	64	70	113	63	81	72	80	82	179	97	179	167	
VEGA DE SAN MATEO	46	43	68	58	77	46	72	64	86	49	100	59	
GRAN CANARIA Total		15.143	13.949	17.176	16.869	17.594	19.640	23.394	20.743	26.286	27.921	31.246	23.648
LA GOMERA	AGULO	26	32	35	15	5	29	25	15	21	18	15	26
	ALAJERO	15	16	24	17	67	35	61	20	42	25	75	29
	HERMIGUA	33	3	12	19	22	17	28	24	21	16	28	22
	SAN SEBASTIAN DE LA GOMERA	306	204	187	163	138	241	353	204	234	298	219	280
	VALLE GRAN REY	19	17	41	35	36	29	81	54	57	59	77	82
	VALLEHERMOSO	20	17	18	15	10	15	22	11	16	17	13	37
LA GOMERA Total		419	289	317	264	278	366	570	328	391	433	427	476
LA PALMA	BARLOVENTO	20	36	29	35	39	23	32	23	34	27	18	10
	BREÑA ALTA	92	86	108	62	148	114	152	158	164	121	189	137
	BREÑA BAJA	73	76	91	72	109	110	130	131	125	107	90	98
	EL PASO	81	56	68	61	69	74	126	75	128	103	101	101
	FUENCALIENTE	35	29	27	29	17	46	63	37	64	41	43	27
	GARAFIA	45	25	16	15	18	31	46	18	24	19	23	23
	LOS LLANOS	369	265	362	337	322	449	379	388	566	269	378	377
	PUNTAGORDA	12	15	24	39	16	21	21	17	20	14	31	18
	PUNTALLANA	20	21	33	27	26	24	25	22	25	33	52	14
	SAN ANDRES Y SAUCES	37	47	34	65	45	43	67	46	55	68	69	40
	SANTA CRUZ DE LA PALMA	261	222	266	254	278	432	558	562	565	380	487	474
	TAZACORTE	54	36	31	44	46	55	82	42	69	55	39	61
TIJARAFE	26	46	44	40	31	33	47	29	39	36	52	30	
VILLA DE MAZO	66	47	109	91	66	80	94	79	67	54	110	101	
LA PALMA Total		1.191	1.007	1.242	1.171	1.230	1.535	1.822	1.627	1.945	1.327	1.682	1.511
LANZAROTE	ARRECIFE	771	715	938	925	879	1.031	1.207	1.181	1.395	1.505	1.811	1.345

		2021											
		ene	feb	mar	abr	may	jun	jul	ago	sep	oct	nov	dic
LANZAROTE	HARIA	68	51	66	39	37	106	170	185	191	231	171	119
	SAN BARTOLOME	237	151	267	262	224	324	504	443	413	568	615	474
	TEGUISE	114	97	229	213	277	305	481	604	547	697	779	465
	TIAS	189	174	242	196	229	310	669	868	1.031	963	1.330	949
	TINAJO	33	53	50	42	42	34	75	60	123	96	132	62
	YAIZA	168	225	250	174	231	395	706	1.215	903	1.460	1.351	730
LANZAROTE Total		1.580	1.466	2.042	1.851	1.919	2.505	3.812	4.556	4.603	5.520	6.189	4.144
TENERIFE	ADEJE	888	803	1.050	960	1.139	1.524	2.054	3.090	3.435	3.902	4.197	2.655
	ARAFO	147	91	165	118	170	161	181	158	201	191	197	190
	ARICO	116	108	135	96	110	173	139	150	182	137	175	102
	ARONA	765	827	1.031	982	1.185	1.307	1.598	1.994	2.619	2.992	3.312	2.307
	BUENAVISTA	21	39	58	72	80	69	77	71	77	91	124	118
	CANDELARIA	239	245	300	243	263	324	404	470	468	474	607	363
	EL ROSARIO	168	213	272	241	301	360	342	285	452	362	416	325
	EL SAUZAL	65	88	129	83	107	175	168	127	168	139	139	131
	EL TANQUE	6	12	10	17	21	36	21	18	9	21	33	16
	FASNIA	22	34	43	43	21	34	56	29	37	26	41	24
	GARACHICO	31	34	35	54	64	52	76	81	52	63	97	82
	GRANADILLA	693	679	646	787	597	919	1.126	1.049	1.165	1.056	1.172	1.032
	GUIA DE ISORA	195	247	233	199	223	245	403	461	443	699	635	395
	GUIMAR	282	299	357	328	385	381	419	372	504	414	469	416
	ICOD DE LOS VINOS	164	194	214	166	221	272	308	254	276	326	287	254
	LA GUANCHA	43	38	60	38	93	62	31	59	45	60	85	47
	LA LAGUNA	1.587	1.787	2.398	2.141	2.182	2.421	2.253	2.128	3.201	3.067	3.640	2.947
	LA MATANZA	123	59	87	107	68	128	126	75	79	114	144	103
	LA OROTAVA	593	643	665	735	824	1.011	925	785	1.049	1.142	1.227	991
	LA VICTORIA	58	50	79	74	91	130	158	122	148	127	135	62
	LOS REALEJOS	192	256	325	230	243	365	354	328	444	389	425	369
	LOS SILOS	48	31	30	49	80	53	69	56	75	46	110	61
	PUERTO DE LA CRUZ	261	319	406	402	421	551	790	995	930	1.042	1.492	1.216
	SAN JUAN DE LA RAMBLA	118	130	149	170	180	102	166	119	119	56	72	55
	SAN MIGUEL DE ABONA	319	302	385	352	403	463	550	534	755	699	1.049	644
	SANTA CRUZ DE TENERIFE	5.311	5.219	7.219	6.529	6.536	7.907	7.911	7.218	9.000	9.394	11.319	9.933
SANTA URSULA	138	131	194	130	156	186	178	141	203	203	229	223	
SANTIAGO DEL TEIDE	262	75	84	80	85	204	220	167	183	370	811	346	
TACORONTE	223	214	332	264	246	489	386	377	642	474	436	446	
TEGUESTE	54	81	92	85	160	113	100	116	158	117	181	160	
VILAFLORES	9	7	15	12	12	38	20	18	32	23	44	24	
TENERIFE Total		13.141	13.255	17.198	15.787	16.667	20.255	21.609	21.847	27.151	28.216	33.300	26.037

Evolución de los contratos en el último año por provincias



Paro en municipios por sexo y edad

Canarias

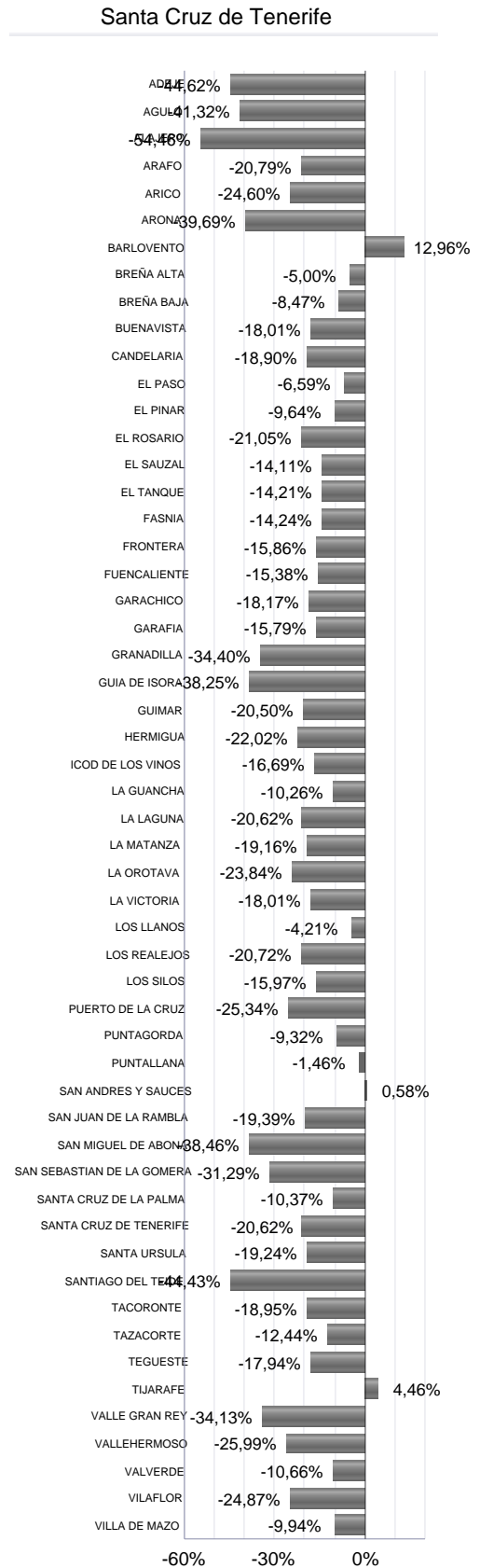
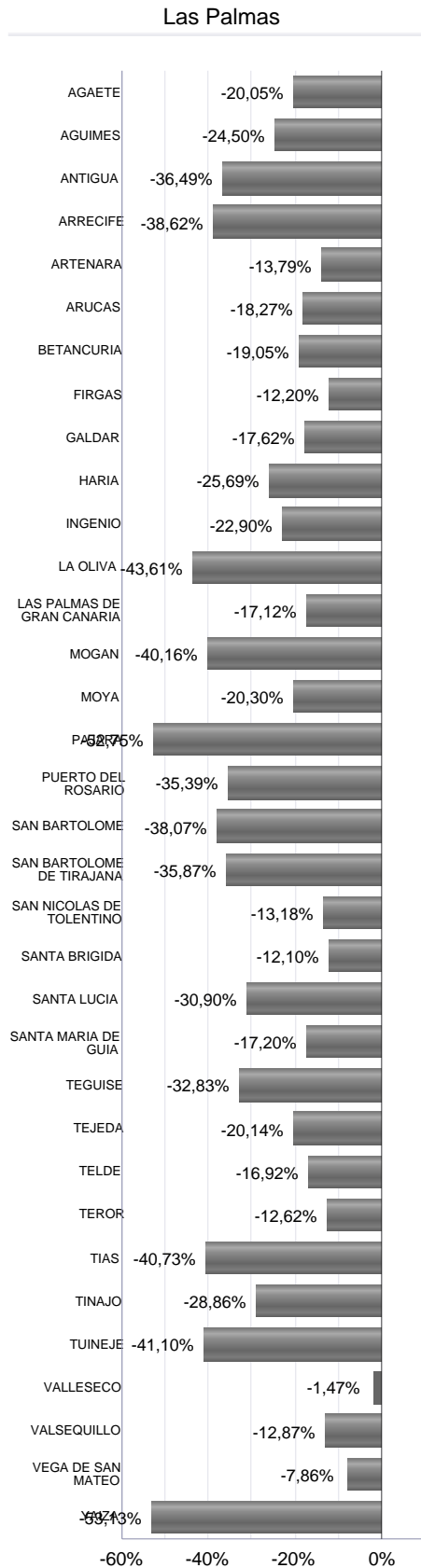
diciembre 2021

		Mayor de 25 Total	Mayor de 25		Menor de 25 Total	Menor de 25		Parados Total	Parados	
		Parados	HOMBRES	MUJERES	Parados	HOMBRES	MUJERES	Parados	HOMBRES	MUJERES
EL HIERRO	EL PINAR	138	69	69	12	5	7	150	74	76
	FRONTERA	295	146	149	18	10	8	313	156	157
	VALVERDE	376	185	191	18	11	7	394	196	198
EL HIERRO Total		809	400	409	48	26	22	857	426	431
FUERTEVENTURA	ANTIGUA	742	300	442	55	26	29	797	326	471
	BETANCURIA	45	21	24	6	4	2	51	25	26
	LA OLIVA	1.691	777	914	74	44	30	1.765	821	944
	PAJARA	1.222	571	651	58	43	15	1.280	614	666
	PUERTO DEL ROSARIO	3.252	1.350	1.902	270	138	132	3.522	1.488	2.034
	TUINEJE	1.250	568	682	94	49	45	1.344	617	727
FUERTEVENTURA Total		8.202	3.587	4.615	557	304	253	8.759	3.891	4.868
GRAN CANARIA	AGAETE	578	273	305	44	19	25	622	292	330
	AGUIMES	2.859	1.181	1.678	250	135	115	3.109	1.316	1.793
	ARTENARA	65	32	33	10	7	3	75	39	36
	ARUCAS	3.417	1.447	1.970	225	123	102	3.642	1.570	2.072
	FIRGAS	710	292	418	53	26	27	763	318	445
	GALDAR	2.165	921	1.244	144	79	65	2.309	1.000	1.309
	INGENIO	3.092	1.272	1.820	248	123	125	3.340	1.395	1.945
	LAS PALMAS DE GRAN CANARIA	36.123	15.398	20.725	2.400	1.311	1.089	38.523	16.709	21.814
	MOGAN	1.296	575	721	139	73	66	1.435	648	787
	MOYA	747	301	446	46	27	19	793	328	465
	SAN BARTOLOME DE TIRAJANA	4.200	1.852	2.348	260	137	123	4.460	1.989	2.471
	SAN NICOLAS DE TOLENTINO	677	315	362	74	42	32	751	357	394
	SANTA BRIGIDA	1.198	536	662	66	39	27	1.264	575	689
	SANTA LUCIA	7.294	2.892	4.402	561	276	285	7.855	3.168	4.687
	SANTA MARIA DE GUIA	1.242	531	711	72	32	40	1.314	563	751
	TEJEDA	109	46	63	6	5	1	115	51	64
	TELDE	10.416	4.293	6.123	788	396	392	11.204	4.689	6.515
	TEROR	1.107	468	639	70	40	30	1.177	508	669
	VALLESECO	321	166	155	14	8	6	335	174	161
VALSEQUILLO	814	305	509	66	34	32	880	339	541	
VEGA DE SAN MATEO	599	259	340	46	29	17	645	288	357	
GRAN CANARIA Total		79.029	33.355	45.674	5.582	2.961	2.621	84.611	36.316	48.295
LA GOMERA	AGULO	65	36	29	6	4	2	71	40	31
	ALAJERO	86	47	39	6	5	1	92	52	40
	HERMIGUA	160	82	78	10	4	6	170	86	84
	SAN SEBASTIAN DE LA GOMERA	560	229	331	44	28	16	604	257	347
	VALLE GRAN REY	238	129	109	11	5	6	249	134	115
	VALLEHERMOSO	196	101	95	9	7	2	205	108	97
LA GOMERA Total		1.305	624	681	86	53	33	1.391	677	714
LA PALMA	BARLOVENTO	173	84	89	10	4	6	183	88	95
	BREÑA ALTA	708	318	390	52	22	30	760	340	420
	BREÑA BAJA	488	202	286	31	15	16	519	217	302
	EL PASO	738	317	421	56	31	25	794	348	446
	FUENCALIENTE	113	45	68	8	4	4	121	49	72
	GARAFIA	154	79	75	6	5	1	160	84	76

		Mayor de 25 Total	Mayor de 25		Menor de 25 Total	Menor de 25		Parados Total	Parados	
		Parados	HOMBRES	MUJERES	Parados	HOMBRES	MUJERES	Parados	HOMBRES	MUJERES
LA PALMA	LOS LLANOS	2.163	921	1.242	178	91	87	2.341	1.012	1.329
	PUNTAGORDA	185	85	100	29	13	16	214	98	116
	PUNTALLANA	186	86	100	16	9	7	202	95	107
	SAN ANDRES Y SAUCES	309	138	171	35	20	15	344	158	186
	SANTA CRUZ DE LA PALMA	1.463	631	832	110	66	44	1.573	697	876
	TAZACORTE	476	208	268	38	24	14	514	232	282
	TIJARAFE	218	101	117	16	11	5	234	112	122
	VILLA DE MAZO	434	197	237	28	17	11	462	214	248
LA PALMA Total	7.808	3.412	4.396	613	332	281	8.421	3.744	4.677	
LANZAROTE	ARRECIFE	5.427	2.344	3.083	316	154	162	5.743	2.498	3.245
	HARIA	366	180	186	13	3	10	379	183	196
	SAN BARTOLOME	1.164	494	670	69	42	27	1.233	536	697
	TEGUISE	1.145	466	679	50	24	26	1.195	490	705
	TIAS	1.154	465	689	58	29	29	1.212	494	718
	TINAJO	399	171	228	20	12	8	419	183	236
	YAIZA	916	403	513	34	13	21	950	416	534
LANZAROTE Total	10.571	4.523	6.048	560	277	283	11.131	4.800	6.331	
TENERIFE	ADEJE	2.965	1.253	1.712	183	105	78	3.148	1.358	1.790
	ARAFO	465	189	276	34	21	13	499	210	289
	ARICO	661	297	364	44	21	23	705	318	387
	ARONA	7.016	2.984	4.032	428	214	214	7.444	3.198	4.246
	BUENAVISTA	436	195	241	51	23	28	487	218	269
	CANDELARIA	2.149	834	1.315	121	73	48	2.270	907	1.363
	EL ROSARIO	1.162	498	664	68	37	31	1.230	535	695
	EL SAUZAL	799	378	421	59	28	31	858	406	452
	EL TANQUE	293	144	149	21	10	11	314	154	160
	FASNIA	243	132	111	16	9	7	259	141	118
	GARACHICO	473	192	281	36	22	14	509	214	295
	GRANADILLA	4.516	1.896	2.620	284	157	127	4.800	2.053	2.747
	GUIA DE ISORA	1.556	674	882	131	70	61	1.687	744	943
	GUIMAR	2.029	896	1.133	92	50	42	2.121	946	1.175
	ICOD DE LOS VINOS	2.595	1.172	1.423	135	70	65	2.730	1.242	1.488
	LA GUANCHA	531	209	322	29	17	12	560	226	334
	LA LAGUNA	14.831	6.576	8.255	979	505	474	15.810	7.081	8.729
	LA MATANZA	934	425	509	53	33	20	987	458	529
	LA OROTAVA	3.902	1.588	2.314	239	112	127	4.141	1.700	2.441
	LA VICTORIA	1.014	497	517	51	27	24	1.065	524	541
	LOS REALEJOS	3.821	1.566	2.255	193	98	95	4.014	1.664	2.350
	LOS SILOS	455	191	264	45	24	21	500	215	285
	PUERTO DE LA CRUZ	2.853	1.201	1.652	176	90	86	3.029	1.291	1.738
	SAN JUAN DE LA RAMBLA	455	202	253	19	12	7	474	214	260
	SAN MIGUEL DE ABONA	1.267	489	778	82	38	44	1.349	527	822
	SANTA CRUZ DE TENERIFE	19.733	8.978	10.755	1.156	643	513	20.889	9.621	11.268
	SANTA URSULA	1.499	633	866	96	46	50	1.595	679	916
SANTIAGO DEL TEIDE	613	251	362	30	13	17	643	264	379	
TACORONTE	2.361	988	1.373	137	87	50	2.498	1.075	1.423	
TEGUESTE	848	370	478	44	29	15	892	399	493	
VILAFLORES	136	64	72	6	2	4	142	66	76	
TENERIFE Total	82.611	35.962	46.649	5.038	2.686	2.352	87.649	38.648	49.001	

Variación anual del paro por municipios

diciembre 2021



Paro en municipios por sectores

Canarias

diciembre 2021

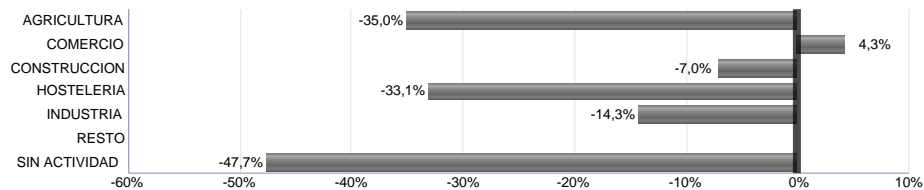
		AGRICULTURA	COMERCIO	CONSTRUCCION	HOSTELERIA	INDUSTRIA	RESTO	SIN ACTIVIDAD
EL HIERRO	EL PINAR	13	14	11	17	2	87	6
	FRONTERA	18	41	40	31	20	146	17
	VALVERDE	21	42	42	43	8	216	22
EL HIERRO Total		52	97	93	91	30	449	45
FUERTEVENTURA	ANTIGUA	19	106	47	228	24	305	68
	BETANCURIA	2	7	4	11	1	24	2
	LA OLIVA	9	264	147	598	40	649	58
	PAJARA	24	142	74	516	13	449	62
	PUERTO DEL ROSARIO	39	601	372	662	111	1.566	171
	TUINEJE	30	134	142	374	39	547	78
FUERTEVENTURA Total		123	1.254	786	2.389	228	3.540	439
GRAN CANARIA	AGAETE	20	58	65	86	22	326	45
	AGUIMES	89	423	334	495	107	1.476	185
	ARTENARA	8	2	8	3	1	49	4
	ARUCAS	72	639	366	301	188	1.743	333
	FIRGAS	23	153	72	72	40	338	65
	GALDAR	157	312	248	179	120	1.104	189
	INGENIO	83	561	319	542	136	1.472	227
	LAS PALMAS DE GRAN CANARIA	385	6.393	3.688	4.069	1.544	18.651	3.793
	MOGAN	39	178	96	430	33	566	93
	MOYA	23	101	93	71	30	392	83
	SAN BARTOLOME DE TIRAJANA	68	634	238	1.262	87	1.868	303
	SAN NICOLAS DE TOLENTINO	74	59	89	71	24	383	51
	SANTA BRIGIDA	22	195	129	105	46	659	108
	SANTA LUCIA	245	1.176	668	1.710	274	3.149	633
	SANTA MARIA DE GUIA	63	176	146	78	60	677	114
	TEJEDA	7	7	9	10	4	72	6
	TELDE	278	1.803	1.780	1.167	537	4.713	926
	TEROR	37	194	105	103	99	540	99
	VALLESECO	18	33	33	25	20	188	18
VALSEQUILLO	24	127	79	88	56	456	50	
VEGA DE SAN MATEO	28	123	73	68	26	254	73	
GRAN CANARIA Total		1.763	13.347	8.638	10.935	3.454	39.076	7.398
LA GOMERA	AGULO	22	4	4	5		36	0
	ALAJERO	13	8	7	19	4	39	2
	HERMIGUA	41	18	17	14	1	70	9
	SAN SEBASTIAN DE LA GOMERA	103	60	37	82	9	276	37
	VALLE GRAN REY	29	14	23	70	3	96	14
	VALLEHERMOSO	63	13	19	19	10	66	15
LA GOMERA Total		271	117	107	209	27	583	77
LA PALMA	BARLOVENTO	10	11	26	16	10	96	14
	BREÑA ALTA	31	114	77	114	28	336	60
	BREÑA BAJA	23	72	34	70	19	257	44
	EL PASO	22	119	92	93	31	341	96
	FUENCALIENTE	3	9	7	7	4	78	13
	GARAFIA	8	13	8	22	1	95	13
	LOS LLANOS	92	357	280	340	53	941	278
	PUNTAGORDA	7	11	22	18	10	116	30
	PUNTALLANA	13	17	43	30	13	63	23

		AGRICULTURA	COMERCIO	CONSTRUCCION	HOSTELERIA	INDUSTRIA	RESTO	SIN ACTIVIDAD
LA PALMA	SAN ANDRES Y SAUCES	29	53	26	17	26	148	45
	SANTA CRUZ DE LA PALMA	73	205	151	207	60	728	149
	TAZACORTE	33	64	54	60	6	249	48
	TIJARAFE	8	17	23	25	5	119	37
	VILLA DE MAZO	29	58	67	60	8	190	50
LA PALMA Total		381	1.120	910	1.079	274	3.757	900
LANZAROTE	ARRECIFE	48	899	626	1.346	146	2.311	367
	HARIA	7	50	24	73	9	193	23
	SAN BARTOLOME	9	228	71	258	50	565	52
	TEGUISE	9	203	69	236	42	580	56
	TIAS	8	186	53	367	27	489	82
	TINAJO	9	57	27	73	25	206	22
	YAIZA	10	130	55	393	11	300	51
LANZAROTE Total		100	1.753	925	2.746	310	4.644	653
TENERIFE	ADEJE	27	525	179	1.018	46	1.191	162
	ARAFO	17	94	38	46	37	237	30
	ARICO	25	106	82	118	70	267	37
	ARONA	149	1.104	657	2.144	167	2.795	428
	BUENAVISTA	32	50	35	55	9	259	47
	CANDELARIA	39	421	169	278	138	1.058	167
	EL ROSARIO	20	203	119	106	57	615	110
	EL SAUZAL	10	123	135	94	35	378	83
	EL TANQUE	18	26	50	49	8	147	16
	FASNIA	9	25	32	30	13	137	13
	GARACHICO	19	51	46	67	9	267	50
	GRANADILLA	96	704	490	1.100	164	1.901	345
	GUIA DE ISORA	84	214	167	433	46	633	110
	GUIMAR	54	378	251	247	131	943	117
	ICOD DE LOS VINOS	82	408	413	364	119	1.132	212
	LA GUANCHA	19	75	96	55	12	250	53
	LA LAGUNA	205	2.817	1.567	1.844	749	6.941	1.687
	LA MATANZA	25	120	157	97	45	464	79
	LA OROTAVA	48	804	544	618	143	1.615	369
	LA VICTORIA	19	141	232	128	45	418	82
	LOS REALEJOS	92	691	516	666	139	1.569	341
	LOS SILOS	34	48	40	65	13	252	48
	PUERTO DE LA CRUZ	38	505	178	716	79	1.317	196
	SAN JUAN DE LA RAMBLA	17	61	74	60	16	208	38
	SAN MIGUEL DE ABONA	32	226	123	323	35	535	75
	SANTA CRUZ DE TENERIFE	260	3.710	1.827	2.361	957	9.789	1.985
	SANTA URSULA	36	239	189	255	47	676	153
SANTIAGO DEL TEIDE	15	89	51	191	17	239	41	
TACORONTE	39	434	348	257	116	1.085	219	
TEGUESTE	30	141	92	63	48	435	83	
VILAFLORES	6	27	8	17	10	67	7	
TENERIFE Total		1.596	14.560	8.905	13.865	3.520	37.820	7.383

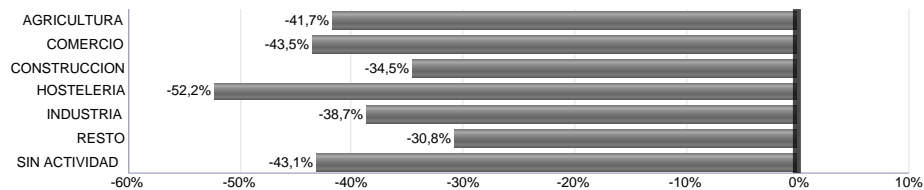
Paro por islas y sectores. Variación anual

diciembre 2021

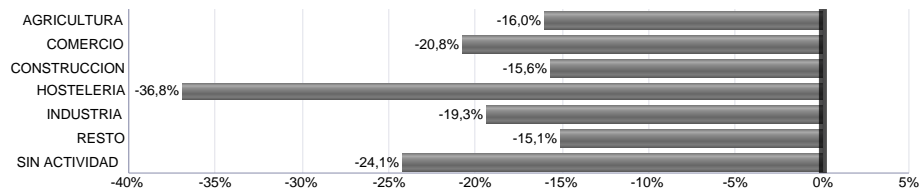
EL HIERRO



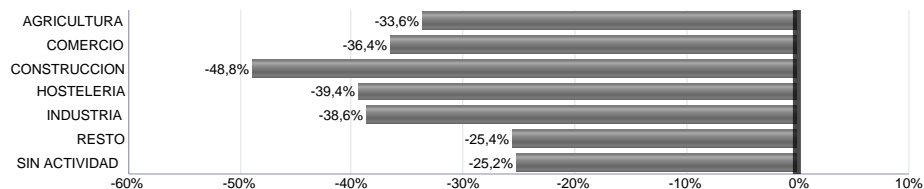
FUERTEVENTURA



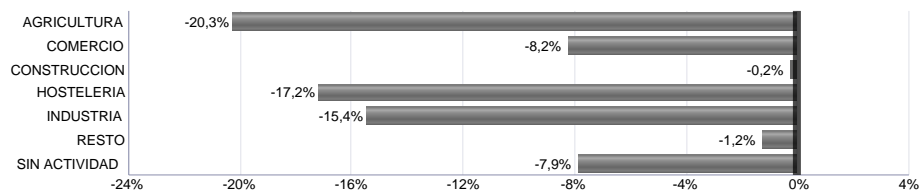
GRAN CANARIA



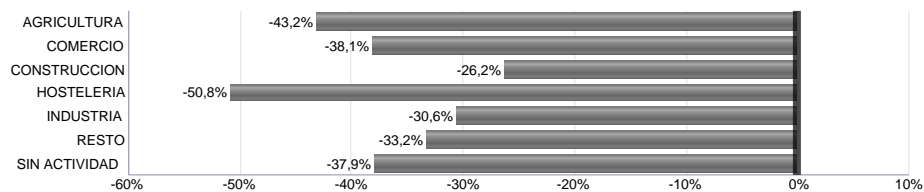
LA GOMERA



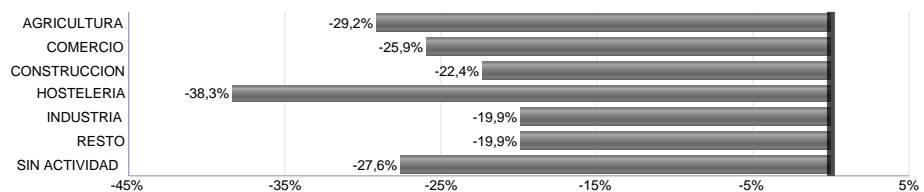
LA PALMA



LANZAROTE



TENERIFE



Paro en municipios por formación

Canarias

diciembre 2021

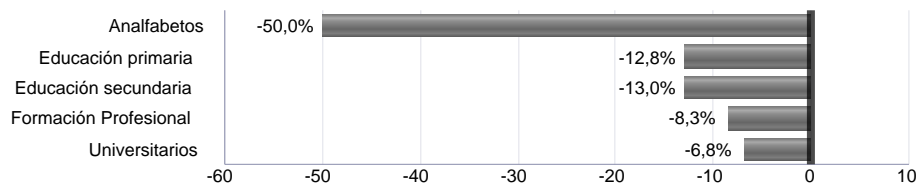
		Analfabetos	Educación primaria	Educación secundaria	Formación Profesional	Universitarios
EL HIERRO	EL PINAR		79	52	8	11
	FRONTERA	1	161	122	17	12
	VALVERDE	1	202	140	19	32
EL HIERRO Total		2	442	314	44	55
FUERTEVENTURA	ANTIGUA	10	549	178	30	30
	BETANCURIA		29	19	2	1
	LA OLIVA	7	1.192	418	56	92
	PAJARA	25	1.019	186	26	24
	PUERTO DEL ROSARIO	8	2.039	1.148	153	174
	TUINEJE	17	902	337	35	53
FUERTEVENTURA Total		67	5.730	2.286	302	374
GRAN CANARIA	AGAETE	2	116	425	47	32
	AGUIMES	5	1.543	1.223	190	148
	ARTENARA		40	28	3	4
	ARUCAS	5	1.044	2.030	320	243
	FIRGAS	1	183	455	78	46
	GALDAR	5	440	1.516	184	164
	INGENIO	8	1.330	1.675	189	138
	LAS PALMAS DE GRAN CANARIA	43	17.169	16.281	2.286	2.744
	MOGAN	34	895	432	44	30
	MOYA	2	195	473	66	57
	SAN BARTOLOME DE TIRAJANA	73	2.628	1.447	166	146
	SAN NICOLAS DE TOLENTINO	1	171	503	49	27
	SANTA BRIGIDA	0	494	534	88	148
	SANTA LUCIA	70	4.581	2.601	341	262
	SANTA MARIA DE GUIA	5	298	815	107	89
	TEJEDA		50	51	6	8
	TELDE	16	5.621	4.351	671	545
	TEROR	1	343	664	108	61
	VALLESECO	1	96	195	18	25
	VALSEQUILLO	1	398	372	62	47
VEGA DE SAN MATEO		272	293	51	29	
GRAN CANARIA Total		273	37.907	36.364	5.074	4.993
LA GOMERA	AGULO		39	24	5	3
	ALAJERO		50	28	8	6
	HERMIGUA	0	81	70	11	8
	SAN SEBASTIAN DE LA GOMERA		273	248	39	44
	VALLE GRAN REY		148	78	8	15
	VALLEHERMOSO		121	70	6	8
LA GOMERA Total		0	712	518	77	84
LA PALMA	BARLOVENTO		90	70	16	7
	BREÑA ALTA		310	358	58	34
	BREÑA BAJA		196	231	57	35
	EL PASO		384	322	44	44
	FUENCALIENTE		61	49	3	8
	GARAFIA		90	51	12	7
	LOS LLANOS	1	1.216	846	155	123
	PUNTAGORDA		109	81	16	8

		Analfabetos	Educación primaria	Educación secundaria	Formación Profesional	Universitarios
LA PALMA	PUNTALLANA	0	101	74	15	12
	SAN ANDRES Y SAUCES		166	135	32	11
	SANTA CRUZ DE LA PALMA		725	671	93	84
	TAZACORTE		277	210	19	8
	TIJARAFE		116	93	11	14
	VILLA DE MAZO		223	194	32	13
LA PALMA Total		1	4.064	3.385	563	408
LANZAROTE	ARRECIFE	38	3.656	1.663	193	193
	HARIA	1	205	126	21	26
	SAN BARTOLOME	3	640	425	70	95
	TEGUISE	3	654	380	62	96
	TIAS	5	805	312	32	58
	TINAJO	1	245	124	21	28
	YAIZA	16	664	211	23	36
LANZAROTE Total		67	6.869	3.241	422	532
TENERIFE	ADEJE	3	2.371	546	98	130
	ARAFO	0	231	191	43	34
	ARICO		448	204	29	24
	ARONA	6	5.857	1.189	183	209
	BUENAVISTA		230	199	28	30
	CANDELARIA	1	1.096	841	159	173
	EL ROSARIO	2	551	479	83	115
	EL SAUZAL	1	380	380	48	49
	EL TANQUE		199	102	8	5
	FASNIA		130	95	17	17
	GARACHICO		246	198	42	23
	GRANADILLA	9	3.551	914	137	189
	GUIA DE ISORA	2	1.209	352	58	66
	GUIMAR	0	1.081	778	149	113
	ICOD DE LOS VINOS		1.445	938	212	135
	LA GUANCHA		253	231	48	28
	LA LAGUNA	11	7.407	6.047	1.045	1.300
	LA MATANZA	2	436	426	75	48
	LA OROTAVA	6	2.092	1.497	294	252
	LA VICTORIA	3	522	422	73	45
	LOS REALEJOS	2	2.118	1.457	264	173
	LOS SILOS	2	263	188	31	16
	PUERTO DE LA CRUZ		1.568	1.094	154	213
	SAN JUAN DE LA RAMBLA		202	214	36	22
	SAN MIGUEL DE ABONA	1	970	277	40	61
	SANTA CRUZ DE TENERIFE	9	10.582	7.306	1.383	1.609
	SANTA URSULA	3	833	556	113	90
SANTIAGO DEL TEIDE	1	478	120	23	21	
TACORONTE	1	1.108	1.034	173	182	
TEGUESTE	1	330	357	92	112	
VILAFLORES		93	41	2	6	
TENERIFE Total		66	48.280	28.673	5.140	5.490

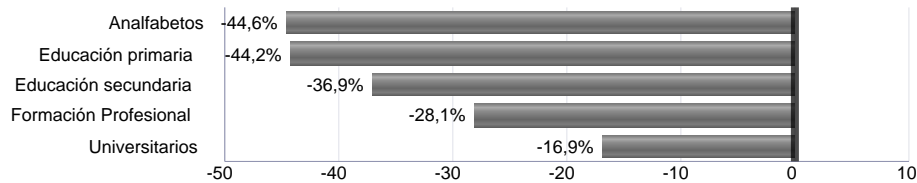
Paro por islas y formación. Variación anual

diciembre 2021

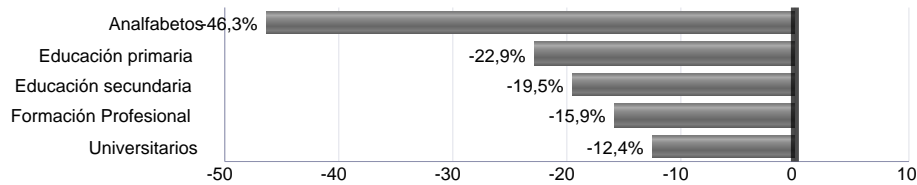
EL HIERRO



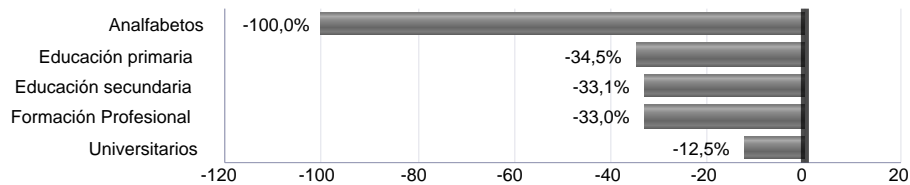
FUERTEVENTURA



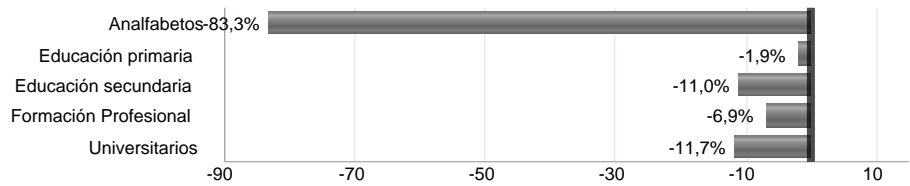
GRAN CANARIA



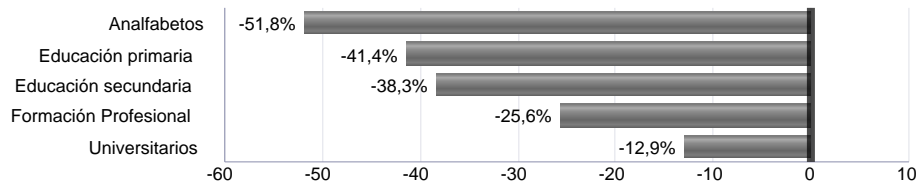
LA GOMERA



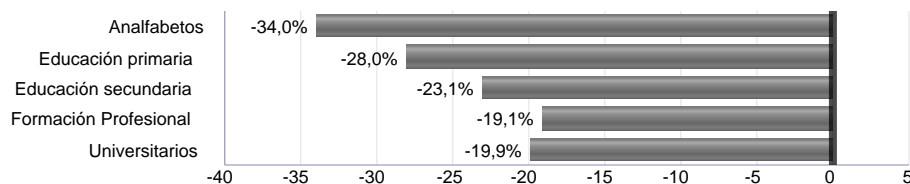
LA PALMA



LANZAROTE



TENERIFE



Contratos en municipios por sexo y edad

Canarias

diciembre 2021

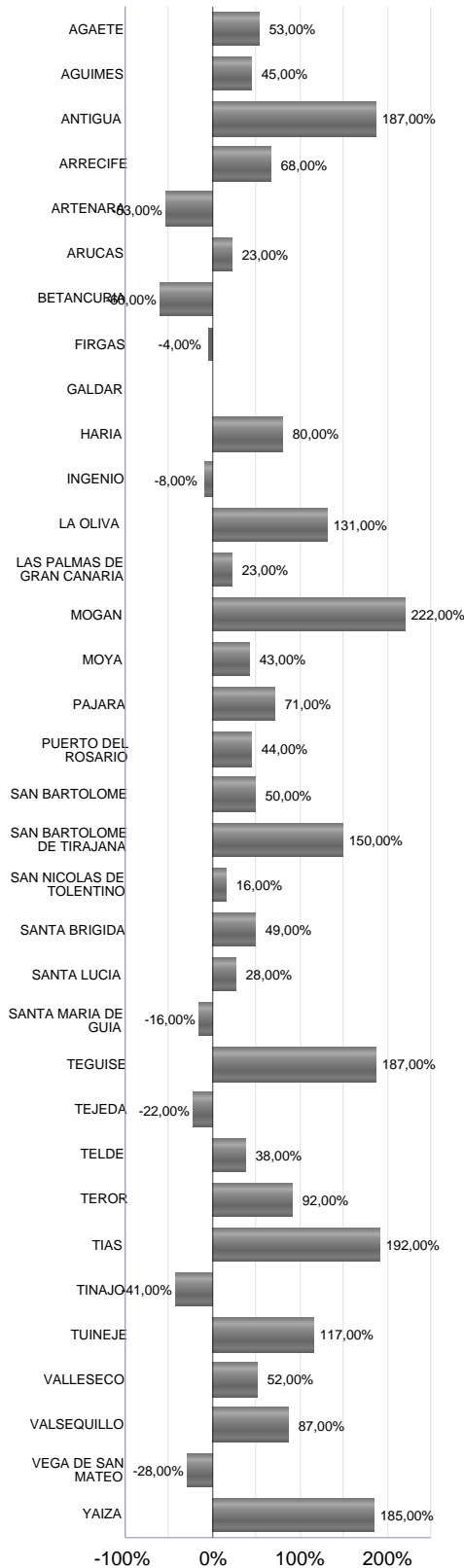
		Mayor de 25 Total	Mayor de 25		Menor de 25 Total	Menor de 25		Contratos Total	Contratos	
		Contratos	HOMBRES	MUJERES	Contratos	HOMBRES	MUJERES	Contratos	HOMBRES	MUJERES
EL HIERRO	EL PINAR	33	19	14	2	1	1	35	20	15
	FRONTERA	31	22	9	10	6	4	41	28	13
	VALVERDE	77	35	42	23	19	4	100	54	46
EL HIERRO Total		141	76	65	35	26	9	176	102	74
FUERTEVENTURA	ANTIGUA	254	112	142	51	26	25	305	138	167
	BETANCURIA	6	3	3	4	2	2	10	5	5
	LA OLIVA	629	315	314	100	46	54	729	361	368
	PAJARA	614	332	282	166	87	79	780	419	361
	PUERTO DEL ROSARIO	974	507	467	226	100	126	1.200	607	593
	TUINEJE	229	131	98	39	20	19	268	151	117
FUERTEVENTURA Total		2.706	1.400	1.306	586	281	305	3.292	1.681	1.611
GRAN CANARIA	AGAETE	123	78	45	21	7	14	144	85	59
	AGUIMES	815	480	335	147	83	64	962	563	399
	ARTENARA	6	2	4				6	2	4
	ARUCAS	280	141	139	76	36	40	356	177	179
	FIRGAS	134	79	55	49	31	18	183	110	73
	GALDAR	219	113	106	56	29	27	275	142	133
	INGENIO	335	218	117	94	66	28	429	284	145
	LAS PALMAS DE GRAN CANARIA	10.608	5.438	5.170	2.717	1.304	1.413	13.325	6.742	6.583
	MOGAN	707	370	337	126	67	59	833	437	396
	MOYA	43	13	30	23	12	11	66	25	41
	SAN BARTOLOME DE TIRAJANA	2.026	1.018	1.008	428	217	211	2.454	1.235	1.219
	SAN NICOLAS DE TOLENTINO	61	40	21	15	5	10	76	45	31
	SANTA BRIGIDA	194	74	120	47	16	31	241	90	151
	SANTA LUCIA	548	253	295	140	43	97	688	296	392
	SANTA MARIA DE GUIA	142	61	81	24	10	14	166	71	95
	TEJEDA	65	24	41	12	6	6	77	30	47
	TELDE	2.439	1.389	1.050	598	312	286	3.037	1.701	1.336
	TEROR	60	30	30	15	10	5	75	40	35
	VALLESECO	22	12	10	7	5	2	29	17	12
	VALSEQUILLO	128	59	69	39	18	21	167	77	90
VEGA DE SAN MATEO	37	22	15	22	16	6	59	38	21	
GRAN CANARIA Total		18.992	9.914	9.078	4.656	2.293	2.363	23.648	12.207	11.441
LA GOMERA	AGULO	21	18	3	5	3	2	26	21	5
	ALAJERO	20	12	8	9	2	7	29	14	15
	HERMIGUA	21	9	12	1	1		22	10	12
	SAN SEBASTIAN DE LA GOMERA	232	150	82	48	27	21	280	177	103
	VALLE GRAN REY	73	38	35	9	6	3	82	44	38
	VALLEHERMOSO	33	11	22	4		4	37	11	26
LA GOMERA Total		400	238	162	76	39	37	476	277	199
LA PALMA	BARLOVENTO	8	5	3	2	1	1	10	6	4
	BREÑA ALTA	115	60	55	22	7	15	137	67	70
	BREÑA BAJA	88	39	49	10	4	6	98	43	55
	EL PASO	93	53	40	8	3	5	101	56	45
	FUENCALIENTE	26	14	12	1	1		27	15	12
	GARAFIA	22	9	13	1	1		23	10	13

		Mayor de 25 Total	Mayor de 25		Menor de 25 Total	Menor de 25		Contratos Total	Contratos	
		Contratos	HOMBRES	MUJERES	Contratos	HOMBRES	MUJERES	Contratos	HOMBRES	MUJERES
LA PALMA	LOS LLANOS	314	158	156	63	30	33	377	188	189
	PUNTAGORDA	17	9	8	1	1		18	10	8
	PUNTALLANA	14	6	8				14	6	8
	SAN ANDRES Y SAUCES	32	18	14	8	4	4	40	22	18
	SANTA CRUZ DE LA PALMA	409	177	232	65	22	43	474	199	275
	TAZACORTE	53	33	20	8	5	3	61	38	23
	TIJARAFE	28	16	12	2	1	1	30	17	13
	VILLA DE MAZO	91	55	36	10	8	2	101	63	38
LA PALMA Total	1.310	652	658	201	88	113	1.511	740	771	
LANZAROTE	ARRECIFE	1.061	583	478	284	160	124	1.345	743	602
	HARIA	106	64	42	13	3	10	119	67	52
	SAN BARTOLOME	352	194	158	122	42	80	474	236	238
	TEGUISE	384	174	210	81	42	39	465	216	249
	TIAS	814	394	420	135	68	67	949	462	487
	TINAJO	47	28	19	15	10	5	62	38	24
	YAIZA	606	297	309	124	65	59	730	362	368
LANZAROTE Total	3.370	1.734	1.636	774	390	384	4.144	2.124	2.020	
TENERIFE	ADEJE	2.210	1.029	1.181	445	211	234	2.655	1.240	1.415
	ARAFO	171	88	83	19	7	12	190	95	95
	ARICO	91	60	31	11	8	3	102	68	34
	ARONA	1.994	1.006	988	313	160	153	2.307	1.166	1.141
	BUENAVISTA	113	43	70	5	3	2	118	46	72
	CANDELARIA	307	167	140	56	24	32	363	191	172
	EL ROSARIO	268	177	91	57	40	17	325	217	108
	EL SAUZAL	104	47	57	27	9	18	131	56	75
	EL TANQUE	10	3	7	6	2	4	16	5	11
	FASNIA	24	9	15				24	9	15
	GARACHICO	71	37	34	11	5	6	82	42	40
	GRANADILLA	873	511	362	159	92	67	1.032	603	429
	GUIA DE ISORA	352	181	171	43	22	21	395	203	192
	GUIMAR	333	215	118	83	54	29	416	269	147
	ICOD DE LOS VINOS	209	100	109	45	21	24	254	121	133
	LA GUANCHA	40	22	18	7	4	3	47	26	21
	LA LAGUNA	2.379	1.293	1.086	568	308	260	2.947	1.601	1.346
	LA MATANZA	80	40	40	23	8	15	103	48	55
	LA OROTAVA	807	362	445	184	72	112	991	434	557
	LA VICTORIA	52	21	31	10	4	6	62	25	37
	LOS REALEJOS	299	174	125	70	31	39	369	205	164
	LOS SILOS	57	29	28	4	3	1	61	32	29
	PUERTO DE LA CRUZ	1.057	525	532	159	76	83	1.216	601	615
	SAN JUAN DE LA RAMBLA	48	29	19	7	5	2	55	34	21
	SAN MIGUEL DE ABONA	549	297	252	95	51	44	644	348	296
	SANTA CRUZ DE TENERIFE	8.175	4.089	4.086	1.758	802	956	9.933	4.891	5.042
	SANTA URSULA	198	103	95	25	9	16	223	112	111
	SANTIAGO DEL TEIDE	287	146	141	59	31	28	346	177	169
	TACORONTE	393	219	174	53	37	16	446	256	190
	TEGUESTE	140	80	60	20	9	11	160	89	71
VILAFLORES	22	6	16	2	1	1	24	7	17	
TENERIFE Total	21.713	11.108	10.605	4.324	2.109	2.215	26.037	13.217	12.820	

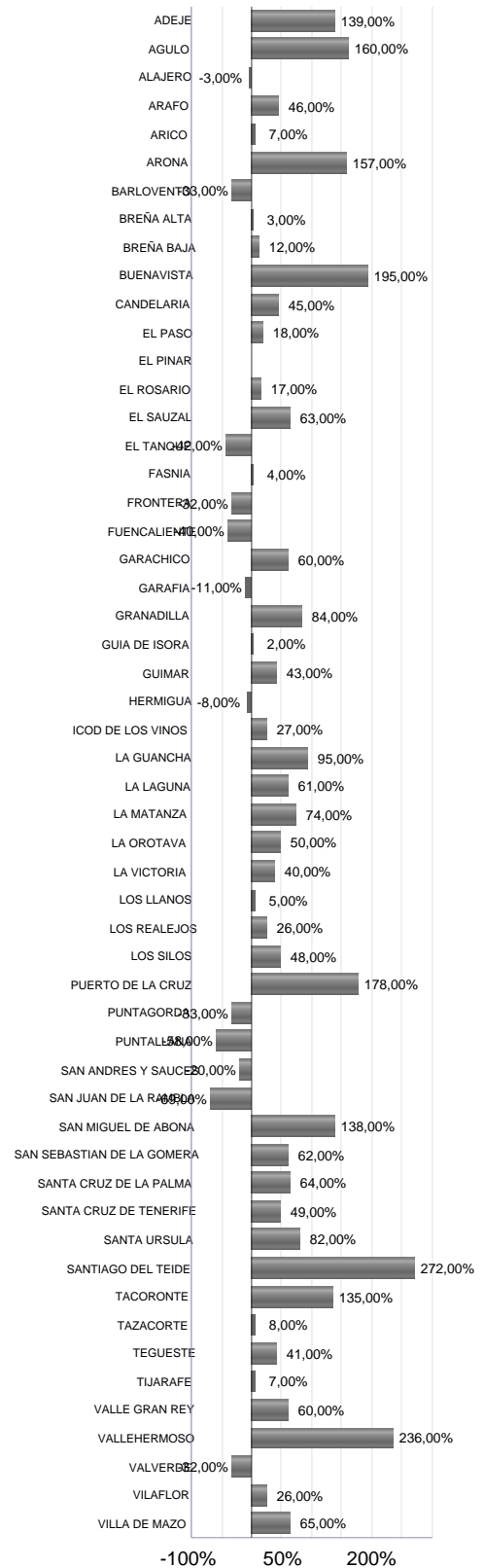
Variación anual de contratos por municipios

diciembre 2021

Las Palmas



Santa Cruz de Tenerife



Contratos en municipios por sector

Canarias

diciembre 2021

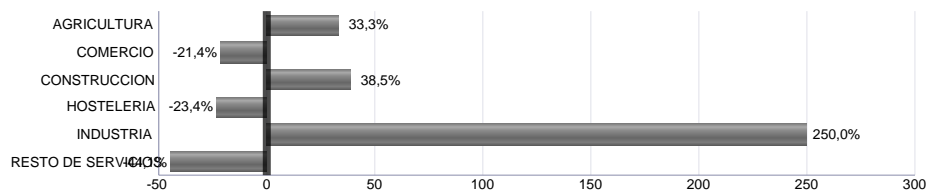
		AGRICULTURA	COMERCIO	CONSTRUCCION	HOSTELERIA	INDUSTRIA	RESTO DE SERVICIOS
EL HIERRO	EL PINAR	1	2		1		31
	FRONTERA	3	10	6	11	5	6
	VALVERDE	8	10	12	24	2	44
EL HIERRO Total		12	22	18	36	7	81
FUERTEVENTURA	ANTIGUA	7	55	10	169	5	59
	BETANCURIA		4	1	1		4
	LA OLIVA	1	109	21	404	8	186
	PAJARA	7	66	20	473	5	209
	PUERTO DEL ROSARIO	8	224	59	102	49	758
	TUINEJE	8	38	18	92	3	109
FUERTEVENTURA Total		31	496	129	1.241	70	1.325
GRAN CANARIA	AGAETE	10	4	8	43	4	75
	AGUIMES	35	253	56	95	136	387
	ARTENARA				1		5
	ARUCAS	10	95	18	53	35	145
	FIRGAS	1	2	1	7	1	171
	GALDAR	24	102	12	37	23	77
	INGENIO	9	112	19	50	22	217
	LAS PALMAS DE GRAN CANARIA	64	2.246	634	2.207	633	7.541
	MOGAN	10	84	53	535	10	141
	MOYA	2	10		8		46
	SAN BARTOLOME DE TIRAJANA	9	242	76	1.240	28	859
	SAN NICOLAS DE TOLENTINO	12	3	12	8	3	38
	SANTA BRIGIDA		24	8	28	5	176
	SANTA LUCIA	12	205	62	90	16	303
	SANTA MARIA DE GUIA	9	29	8	21	11	88
	TEJEDA	1		2	59		15
	TELDE	81	725	138	289	187	1.617
	TEROR		19	6	24	4	22
	VALLESECO	2	2	8	2	1	14
VALSEQUILLO	13	24	10	4	15	101	
VEGA DE SAN MATEO	4	17	9	9	2	18	
GRAN CANARIA Total		308	4.198	1.140	4.810	1.136	12.056
LA GOMERA	AGULO		1		5		20
	ALAJERO	1	10		3	1	14
	HERMIGUA	1	3		1	1	16
	SAN SEBASTIAN DE LA GOMERA	81	15	10	89	2	83
	VALLE GRAN REY	2	6	1	34	1	38
	VALLEHERMOSO	4	3		2	6	22
LA GOMERA Total		89	38	11	134	11	193
LA PALMA	BARLOVENTO	2		2	3		3
	BREÑA ALTA	3	20	15	15	6	78
	BREÑA BAJA	1	4	5	47	3	38
	EL PASO	2	11	9	7	1	71
	FUENCALIENTE	1	3	7	4	2	10
	GARAFIA	1		3	6		13
	LOS LLANOS	10	65	39	48	12	203

		AGRICULTURA	COMERCIO	CONSTRUCCION	HOSTELERIA	INDUSTRIA	RESTO DE SERVICIOS
LA PALMA	PUNTAGORDA		1	5	2	1	9
	PUNTALLANA	2	2	1	1	1	7
	SAN ANDRES Y SAUCES	7	4	3	7	4	15
	SANTA CRUZ DE LA PALMA	27	47	41	93	1	265
	TAZACORTE	1	2	8	7		43
	TIJARAFE			10	6		14
	VILLA DE MAZO	1	4	20	1		75
LA PALMA Total		58	163	168	247	31	844
LANZAROTE	ARRECIFE	14	320	93	281	48	589
	HARIA		11	4	18	2	84
	SAN BARTOLOME	2	180	36	65	15	176
	TEGUISE		33	28	250	2	152
	TIAS	6	85	42	597	13	206
	TINAJO	1	5	4	32	2	18
	YAIZA	3	66	36	521	3	101
LANZAROTE Total		26	700	243	1.764	85	1.326
TENERIFE	ADEJE	41	330	76	1.574	16	618
	ARAFO	2	89	12	19	16	52
	ARICO	19	13	6	18	29	17
	ARONA	42	280	128	1.145	102	610
	BUENAVISTA	10			65		43
	CANDELARIA		54	25	64	23	197
	EL ROSARIO		64	46	22	66	127
	EL SAUZAL		12	14	28	1	76
	EL TANQUE		1		3	1	11
	FASNIA	2	1	1	4	1	15
	GARACHICO	4	2	4	31	2	39
	GRANADILLA	60	259	123	168	80	342
	GUIA DE ISORA	104	20	21	103	10	137
	GUIMAR	30	157	29	60	22	118
	ICOD DE LOS VINOS		79	18	49	18	90
	LA GUANCHA	2	5	8	5		27
	LA LAGUNA	50	518	168	472	97	1.642
	LA MATANZA		17	11	35	4	36
	LA OROTAVA	21	220	46	241	28	435
	LA VICTORIA		3	2	16	3	38
	LOS REALEJOS	11	65	43	41	22	187
	LOS SILOS	20	2	3	3	4	29
	PUERTO DE LA CRUZ		131	40	661	13	371
	SAN JUAN DE LA RAMBLA	19		19	4	2	11
	SAN MIGUEL DE ABONA	8	110	26	197	53	250
	SANTA CRUZ DE TENERIFE	32	1.548	350	1.427	341	6.235
	SANTA URSULA		35	26	31	3	128
	SANTIAGO DEL TEIDE	66	31	13	176	7	53
TACORONTE	53	45	17	49	13	269	
TEGUESTE	5	25	9	63	15	43	
VILAFLOR		2		7	3	12	
TENERIFE Total		601	4.118	1.284	6.781	995	12.258

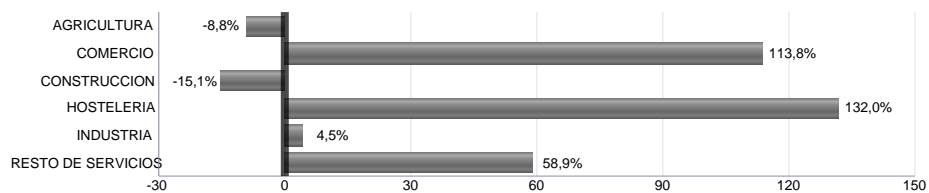
Contratos por islas y sector. Variación anual

diciembre 2021

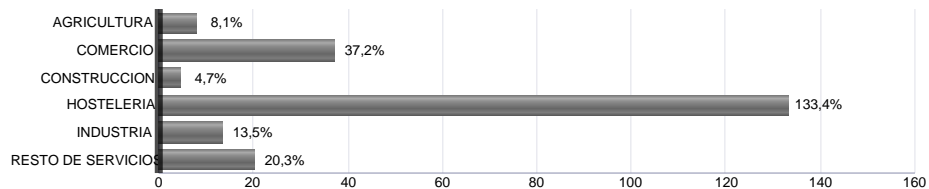
EL HIERRO



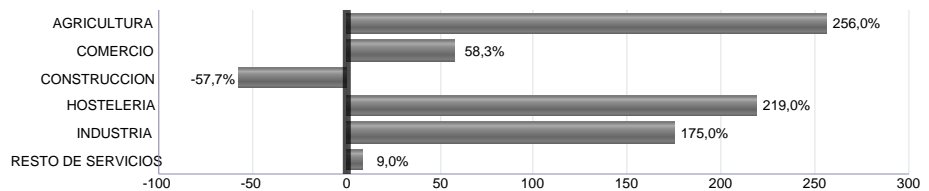
FUERTEVENTURA



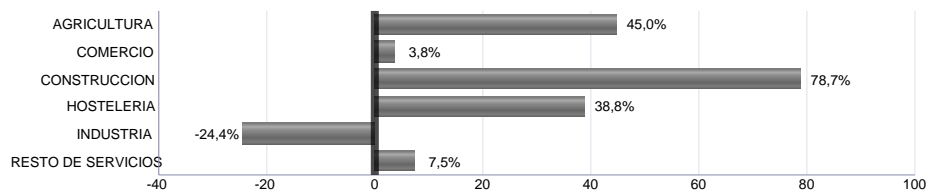
GRAN CANARIA



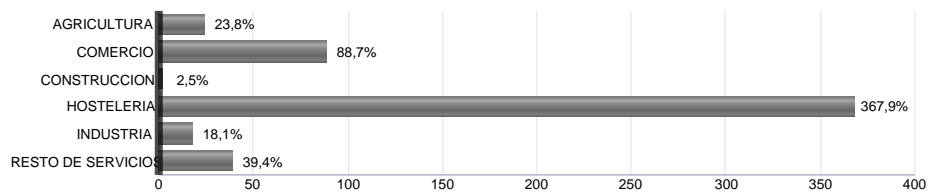
LA GOMERA



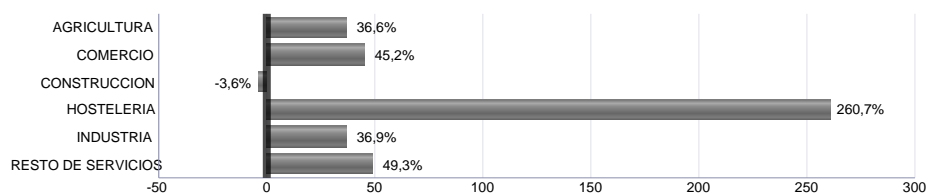
LA PALMA



LANZAROTE



TENERIFE



Contratos en municipios por tipo

Canarias

diciembre 2021

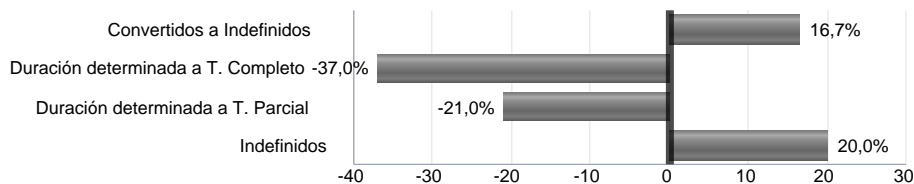
		Convertidos a Indefinidos	Duración determinada a T. Completo	Duración determinada a T. Parcial	Indefinidos	Otros contratos
EL HIERRO	EL PINAR		6	29		
	FRONTERA	7	19	10	5	
	VALVERDE	7	67	25	1	
EL HIERRO Total		14	92	64	6	
FUERTEVENTURA	ANTIGUA	23	159	102	21	
	BETANCURIA		4	5	1	
	LA OLIVA	51	400	238	40	
	PAJARA	64	477	217	22	
	PUERTO DEL ROSARIO	100	551	490	58	1
	TUINEJE	12	163	85	8	
FUERTEVENTURA Total		250	1.754	1.137	150	1
GRAN CANARIA	AGAETE	7	81	43	13	
	AGUIMES	79	579	262	42	
	ARTENARA		5	1		
	ARUCAS	35	126	172	23	
	FIRGAS	3	162	12	6	
	GALDAR	54	110	77	34	
	INGENIO	25	204	181	19	
	LAS PALMAS DE GRAN CANARIA	714	6.494	5.355	750	12
	MOGAN	62	455	227	89	
	MOYA	4	15	45	2	
	SAN BARTOLOME DE TIRAJANA	199	1.236	828	189	2
	SAN NICOLAS DE TOLENTINO	5	32	30	9	
	SANTA BRIGIDA	14	99	119	9	
	SANTA LUCIA	49	289	296	54	
	SANTA MARIA DE GUIA	19	64	71	12	
	TEJEDA		44	33		
	TELDE	228	1.348	1.340	121	
	TEROR	9	19	38	9	
	VALLESECO	5	8	15	1	
VALSEQUILLO	12	49	90	16		
VEGA DE SAN MATEO	7	7	36	9		
GRAN CANARIA Total		1.530	11.426	9.271	1.407	14
LA GOMERA	AGULO		20	6		
	ALAJERO	4	10	10	5	
	HERMIGUA	2	15	5		
	SAN SEBASTIAN DE LA GOMERA	10	220	41	9	
	VALLE GRAN REY	5	55	19	3	
	VALLEHERMOSO		29	7	1	
LA GOMERA Total		21	349	88	18	
LA PALMA	BARLOVENTO	1	5	4		
	BREÑA ALTA	20	54	59	4	
	BREÑA BAJA	4	52	38	4	
	EL PASO	4	60	31	6	
	FUENCALIENTE	6	14	6	1	
	GARAFIA	6	12	5		
	LOS LLANOS	38	166	151	22	

		Convertidos a Indefinidos	Duración determinada a T. Completo	Duración determinada a T. Parcial	Indefinidos	Otros contratos
LA PALMA	PUNTAGORDA	6	9	3		
	PUNTALLANA		10	3	1	
	SAN ANDRES Y SAUCES	8	19	9	4	
	SANTA CRUZ DE LA PALMA	36	279	139	20	
	TAZACORTE	3	52	6		
	TIJARAFE	7	13	7	3	
	VILLA DE MAZO	8	32	60	1	
LA PALMA Total		147	777	521	66	
LANZAROTE	ARRECIFE	107	619	525	94	
	HARIA	6	88	23	2	
	SAN BARTOLOME	48	142	261	23	
	TEGUISE	28	215	197	25	
	TIAS	63	603	251	32	
	TINAJO	4	36	11	11	
	YAIZA	45	527	136	22	
LANZAROTE Total		301	2.230	1.404	209	
TENERIFE	ADEJE	185	1.480	811	179	
	ARAFO	14	77	91	8	
	ARICO	12	54	23	13	
	ARONA	191	1.086	850	180	
	BUENAVISTA	4	47	66	1	
	CANDELARIA	25	218	90	30	
	EL ROSARIO	34	202	80	9	
	EL SAUZAL	13	45	62	11	
	EL TANQUE	2	5	7	2	
	FASNIA	3	12	9		
	GARACHICO	13	21	38	10	
	GRANADILLA	74	570	323	65	
	GUIA DE ISORA	25	216	134	20	
	GUIMAR	25	256	105	17	13
	ICOD DE LOS VINOS	21	104	114	15	
	LA GUANCHA	1	22	23	1	
	LA LAGUNA	239	1.334	1.233	140	1
	LA MATANZA	21	44	31	7	
	LA OROTAVA	49	422	458	62	
	LA VICTORIA	3	23	33	3	
	LOS REALEJOS	27	213	106	22	1
	LOS SILOS	6	30	23	2	
	PUERTO DE LA CRUZ	72	580	490	74	
	SAN JUAN DE LA RAMBLA	12	26	17		
	SAN MIGUEL DE ABONA	44	332	219	49	
	SANTA CRUZ DE TENERIFE	544	5.053	3.809	521	6
	SANTA URSULA	26	90	95	12	
	SANTIAGO DEL TEIDE	18	228	88	12	
	TACORONTE	35	240	147	24	
	TEGUESTE	10	48	95	7	
VILAFLOR		13	11			
TENERIFE Total		1.748	13.091	9.681	1.496	21

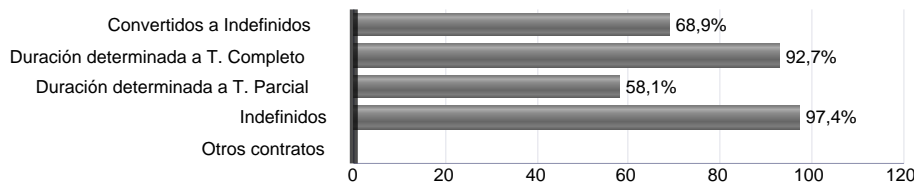
Contratos por islas y tipo. Variación anual

diciembre 2021

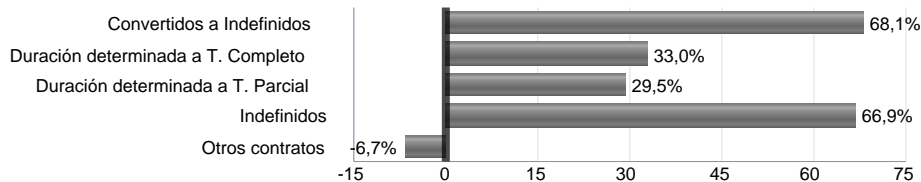
EL HIERRO



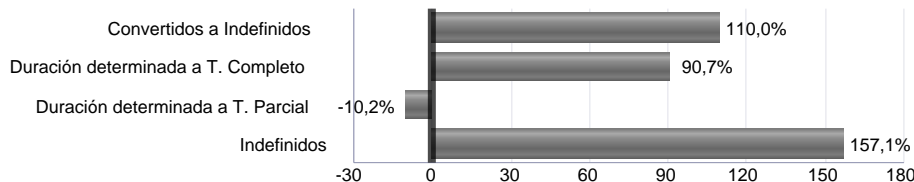
FUERTEVENTURA



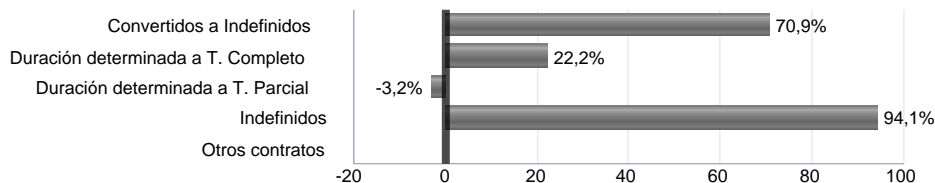
GRAN CANARIA



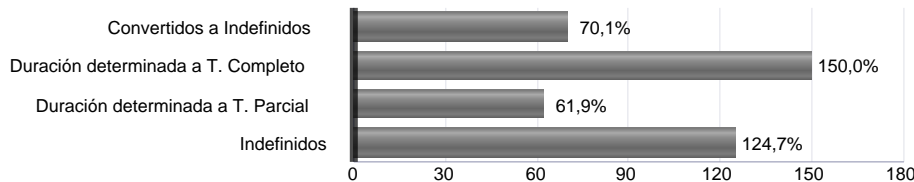
LA GOMERA



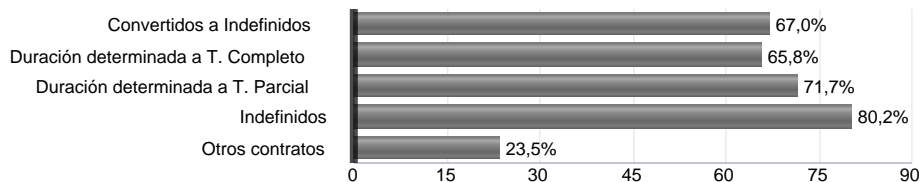
LA PALMA



LANZAROTE



TENERIFE



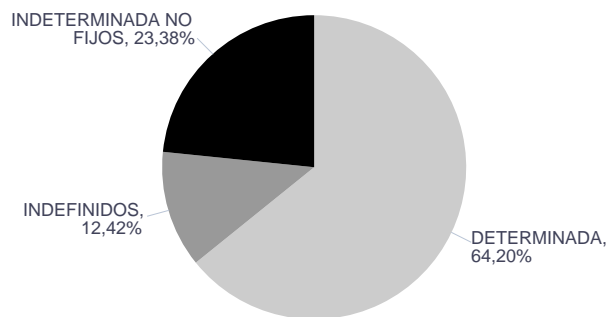
Contratos por duración del contrato y tipo

Canarias

diciembre 2021

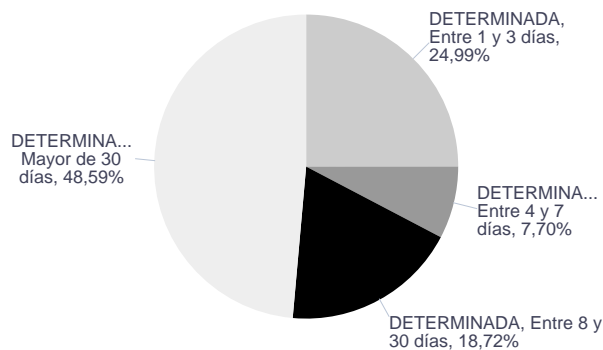
Tipo Contrato	Duración del contrato	Total	% Total
DETERMINADA	Entre 1 y 3 días	9.511	16,0%
	Entre 4 y 7 días	2.929	4,9%
	Entre 8 y 30 días	7.126	12,0%
	Mayor de 30 días	18.492	31,2%
DETERMINADA Total		38.058	64,2%
INDETERMINADA NO FIJOS		13.863	23,4%
INDETERMINADA NO FIJOS Total		13.863	23,4%
INDEFINIDOS		7.363	12,4%
INDEFINIDOS Total		7.363	12,4%
Suma Total		59.284	100,0%

Contratos por tipo



Contratos

Contratos de duración determinada por duración



Contratos

Contratos por duración, tipo y sector económico

Canarias

diciembre 2021

Tipo Contrato	Duración del contrato	AGRICULTURA		COMERCIO		CONSTRUCCION		HOSTELERIA		INDUSTRIA		RESTO DE SERVICIOS		Total	% Total
		Total	% Total	Total	% Total	Total	% Total	Total	% Total	Total	% Total	Total	% Total		
DETERMINADA	De 1 y 3 días	70	0,7%	855	9,0%	80	0,8%	2.861	30,1%	513	5,4%	5.132	54,0%	9.511	100,0%
	De 4 y 5 días	13	0,9%	161	10,7%	19	1,3%	369	24,5%	151	10,0%	796	52,8%	1.509	100,0%
	De 6 y 7 días	5	0,4%	195	13,7%	11	0,8%	643	45,3%	60	4,2%	506	35,6%	1.420	100,0%
	De 8 y 30 días	54	0,8%	1.761	24,7%	62	0,9%	1.385	19,4%	250	3,5%	3.614	50,7%	7.126	100,0%
	Mas de 30 días	268	1,4%	4.289	23,2%	374	2,0%	6.157	33,3%	497	2,7%	6.907	37,4%	18.492	100,0%
DETERMINADA Total		410	1,1%	7.261	19,1%	546	1,4%	11.415	30,0%	1.471	3,9%	16.955	44,6%	38.058	100,0%
INDETERMINADA NO FIJOS		526	3,8%	1.082	7,8%	1.708	12,3%	1.739	12,5%	517	3,7%	8.291	59,8%	13.863	100,0%
INDETERMINADA NO FIJOS Total		526	3,8%	1.082	7,8%	1.708	12,3%	1.739	12,5%	517	3,7%	8.291	59,8%	13.863	100,0%
INDEFINIDOS		189	2,6%	1.392	18,9%	739	10,0%	1.859	25,2%	347	4,7%	2.837	38,5%	7.363	100,0%
INDEFINIDOS Total		189	2,6%	1.392	18,9%	739	10,0%	1.859	25,2%	347	4,7%	2.837	38,5%	7.363	100,0%
Suma Total		1.125	1,9%	9.735	16,4%	2.993	5,0%	15.013	25,3%	2.335	3,9%	28.083	47,4%	59.284	100,0%

% de contratos de menos de una semana

