



3.6 TURISMO NÁUTICO

Parte 3

Extraído de: **Informe de la Actividad de Economía Azul en Canarias 2021**

Elaborado por: **Centro Tecnológico de Ciencias Marinas, CETECIMA**

Documento completo: <https://www.cetecima.com/publicacion-del-informe-de-actividad-de-la-economia-azul-en-canarias-2021/>

3.6 TURISMO NÁUTICO

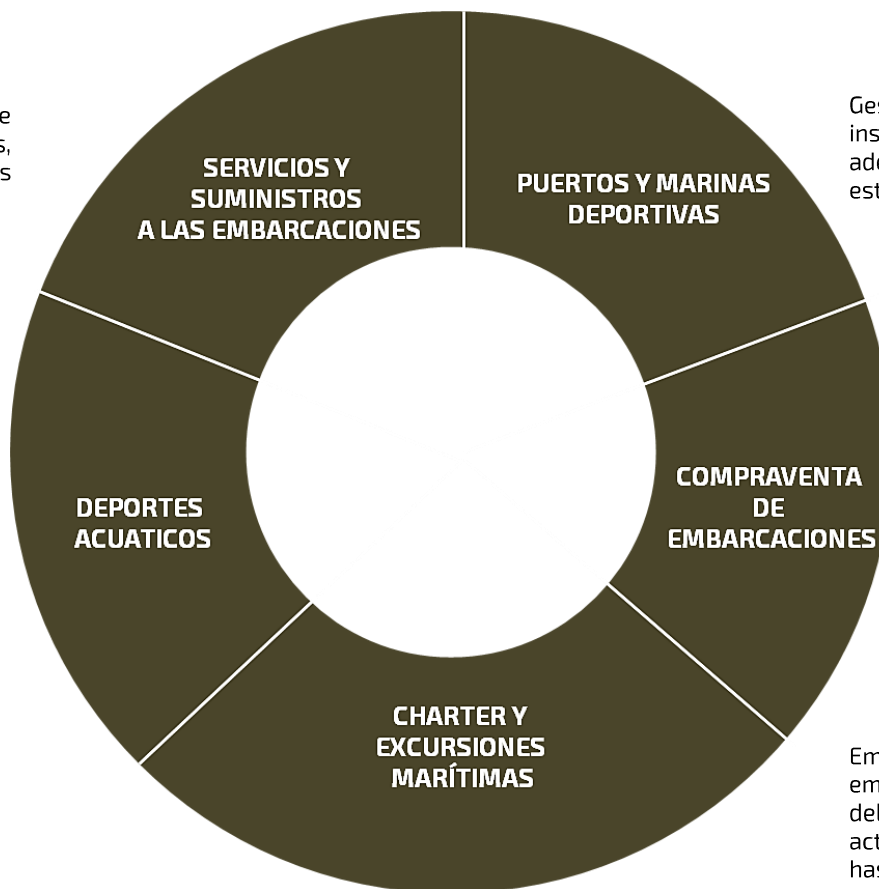
CARACTERIZACIÓN Y COMPONENTES DE LA CADENA DE VALOR

El sector del turismo náutico es un sector heterogéneo y muy atomizado que incluye pequeñas fracciones de muchas ramas como son: gestión de instalaciones y marinas deportivas, compraventa de embarcaciones, alquiler y charter, excursiones marítimas, práctica de deportes acuáticos, servicios y suministros a las embarcaciones y tripulaciones, escuelas de navegación, etc. Así pues, este sector es un agregado de actividades económicas que no tiene una "definición oficial". Aun así, hay diversas formas de analizar su actividad y hacer una aproximación para cuantificar su evolución a lo largo del tiempo, intentando buscar los indicadores de los diferentes segmentos que lo componen.

Componentes de la cadena de valor del sector Turismo náutico en Canarias

Tiendas y negocios dedicados a la venta de equipamiento, suministros, reparaciones, mantenimiento y otros servicios a las embarcaciones.

Empresas dedicadas a ofertar deportes y actividades que se realizan en el mar, escuelas de surf, de vela, profesionales dedicados a estas actividades deportivas de manera profesional, tiendas de equipamiento para la práctica de estos deportes, federaciones y clubs deportivos...



Gestores de puertos deportivos y otro tipo de instalaciones marítimas, los diferentes clubs náuticos, además son ejemplos de los agentes que entrarían en este apartado.

Negocios dedicados a la compraventa de las embarcaciones de recreo, tanto empresas como agentes.

Empresas y agentes dedicadas al alquiler de embarcaciones y excursiones realizadas en las aguas del litoral canario. Esta tipología puede ir desde actividades de avistamiento de cetáceos y naturaleza hasta una mera actividad lúdica y de ocio.



3.6 TURISMO NÁUTICO

PUERTOS Y MARINAS DEPORTIVAS


Canarias cuenta con un total de 42 puertos e instalaciones náuticas con 10.306 puntos de atraque. Entre ellos, podemos encontrar 14 puertos deportivos, 17 marinas y 14 dársenas.

Sobre la gestión de estas instalaciones, los tipos varían entre:

- gestión directa estatal, cuyas competencias recaen en las Autoridades Portuarias y están regidas por la Ley de Puertos del Estado
- gestión directa autonómica, cuyas competencias recaen en el ente público Puertos Canarios del Gobierno de Canarias.

Aunque cada vez son menos los puertos gestionados directamente por las administraciones, la mayor parte de los puertos deportivos o marinas están gestionados indirectamente bajo modelos de concesión administrativa otorgados a entidades privadas, asociaciones o clubs náuticos. Destacamos que, en Canarias actualmente la totalidad de las nuevas concesiones son sociedades anónimas debido, fundamentalmente, a la elevada inversión necesaria. De esta forma, en Canarias existen 10 puertos deportivos de gestión estatal, 19 dársenas y puertos deportivos de gestión autonómica y el resto son de gestión indirecta (cabildos insulares, empresas privadas o club náuticos)

También es importante destacar que las entidades que forman los clubs náuticos pueden ser públicos o privados, pero siempre están formados por una masa social. En la mayoría de los clubs existe un coste económico tanto para darse de alta como para mantener la plaza, generando los ingresos necesarios para el mantenimiento de la actividad deportiva. Además, en algunos existen otros requisitos como poseer una embarcación o incluso que la embarcación tenga una eslora o características determinadas.



3.6 TURISMO NÁUTICO

AGENTES Y ORGANIZACIONES

Para una mejor comprensión de los segmentos dividiremos esta cadena de valor en dos bloques de actividades; una, derivada de las embarcaciones, y otra segunda, de los usuarios y las tripulaciones. En estos dos segmentos, clasificaremos los servicios ofertados en ambos casos para las embarcaciones: compraventa, suministros y servicios; y para los usuarios y tripulaciones: charter, excursiones marítimas y la práctica de deportes acuáticos.

EMBARCACIONES

COMPRAVENTA

En Canarias son escasos y casi anecdóticos, los casos de fabricantes de embarcaciones de recreo, por lo que este segmento se centra más en empresas y agentes importadores, distribuidores, comercios y técnicos especializados en su instalación. Debemos resaltar que dada su especialización en inversión, conocimiento del mercado y la gobernanza en este sector se da la existencia de agentes de compraventa más conocidos como brókeres como podría ser el caso de las inmobiliarias en la compraventa de inmuebles.

SUMINISTROS Y SERVICIOS

Otro importante segmento en los servicios a las embarcaciones, son los fabricantes de equipos y elementos que encontraremos a bordo, así como en toda una serie de importadores, distribuidores, comercios y técnicos especializados en su instalación. Además, ponemos especial atención en un segmento como es de la reparación y mantenimiento de las embarcaciones ofertada por astilleros, talleres y varaderos, parte fundamental en los servicios de los puertos deportivos, y que en Canarias aun no ofrece un número elevado de empresas. Sin embargo plantea posibilidades de crecimiento en los próximos años al ir aumentando cada vez más el número de embarcaciones y tripulaciones que recalcan en nuestros puertos deportivos.

USUARIOS Y TRIPULACIONES

CHARTER Y EXCURSIONES MARÍTIMAS

Las preferencias de los consumidores en el uso de su tiempo libre en actividades de ocio y deporte en entornos naturales, demandan el acceso al mar que se ha consolidado en una amplia oferta de experiencias náuticas mediante el alquiler de embarcaciones o de excursiones marítimas. En Canarias, y sobre todo en sus zonas costeras cercanas a las marinas deportivas, se ha generado una gran oferta de alquiler de embarcaciones, charter y excursiones marítimas, que van desde cortos paseos para disfrutar de un baño, admirar la costa y el paisaje desde el mar, hasta las excursiones especializadas sobre naturaleza y biodiversidad marina como son buceo, avistamiento de cetáceos, etc. Esto último, conjuntamente con los desplazamientos para bucear, está teniendo bastante auge en Canarias dadas sus condiciones de paso y de ruta de un gran número de especies de cetáceos.

DEPORTES Y OCIO ACUÁTICO

Este segmento ha venido desarrollándose como una actividad en destinos turísticos y de los propios habitantes de las regiones costeras, lo que en Canarias dadas sus condiciones de no estacionalidad, constituye un segmento ya maduro. Estas actividades están dirigidas por distintas federaciones deportivas, clubs, escuelas y centros que ofertan las distintas disciplinas de deportes acuáticos:

- remo,
- esquí acuático,
- vela ligera y de crucero,
- motonáutica,
- piragüismo ,
- actividades subacuáticas: submarinismo, snorkeling y buceo,
- surf, kitesurf y windsurf,
- pesca deportiva

En ellas, dadas las singularidades del medio y de la propia actividad, juegan un papel fundamental, los centros, academias y escuelas que realizan tanto los cursos preparatorios para las titulaciones como las actividades.



3.6 TURISMO NÁUTICO

ATRAQUES

Como ya veíamos anteriormente las islas cuentan con un total de 42 puertos e instalaciones náuticas y 10.306 puntos de atraque. Entre ellos, podemos encontrar 14 puertos deportivos, 17 marinas y 14 dársenas. A continuación, se plasma un detalle del número de atraques por puerto.

Atraques por instalación en Canarias (2020)

Isla	Puertos y Marinas	Atraques (nº)
Gran Canaria	Las Palmas de Gran Canaria	1.359
	Marina RCN Gran Canaria	145
	Pasito Blanco	388
	Arguineguín	154
	Puerto de las Nieves	137
	Taliarte	208
	Anfi del Mar	89
	Puerto Rico	525
	Puerto Mogán	216
	Lanzarote	Caleta del Sebo
Orzola		-
Marina Lanzarote		550
Puerto del Carmen		117
Puerto Calero		446
Marina Rubicón		550
Fuerteventura	Playa Blanca	160
	Corralejo	216
	Puerto del Rosario	60
	Caleta de Fuste	110
	Gran Tarajal	258
Tenerife	Morro Jable	290
	Marina Tenerife	220
	Marina Santa Cruz de Tenerife	197
	Marina RCN Tenerife	75
	Radazul	202
	La Galera	173
	Puertito de Güimar	166
	San Miguel	350
	Marina del Sur	153
	Los Cristianos	200
	Puertos Colón	364
	Los Gigantes	368
La Palma	Puerto Deportivo de Puerto Chico	42
	Playa San Juan	46
	Garachico	194

Elaboración propia. Fuente: AP de Las Palmas, AP de Santa Cruz de Tenerife y Puertos Canarias

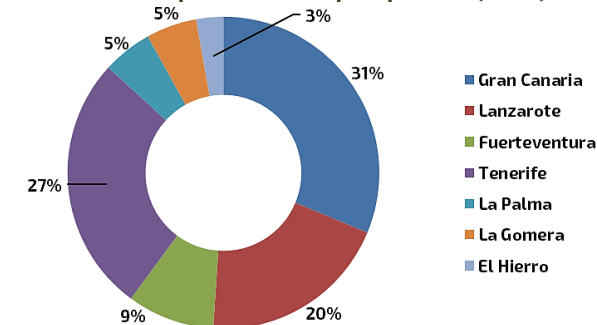
Atraques por instalación en Canarias (2020)

Isla	Puertos y Marinas	Atraques (nº)
La Palma	Marina La Palma	180
	Tazacorte	350
La Gomera	Marina La Gomera	362
	Playa Santiago	100
	Valle Gran Rey	79
El Hierro	La Estaca	189
	La Restinga	101
TOTAL CANARIAS		10.306

Nº de puertos y atraques por isla (2020)

Isla	Puertos y Marinas (nº)	Atraques (nº)
Gran Canaria	9	3.221
Lanzarote	7	2.040
Fuerteventura	5	934
Tenerife	14	2.750
La Palma	2	530
La Gomera	3	541
El Hierro	2	290
TOTAL CANARIAS		42

Distribución espacial de atraques por isla (2020)



3.6 TURISMO NÁUTICO

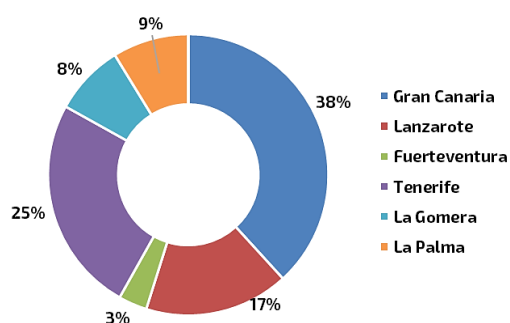
MOVIMIENTO DE EMBARCACIONES DE RECREO

En cuanto al tránsito o movimiento de embarcaciones de recreo, los datos de entradas, salidas y navegación costera, entiéndase esta última por, aquellas embarcaciones que permanecen en el puerto durante al menos el periodo completo, se movieron aproximadamente unas 776.358 embarcaciones en las islas, exceptuando El Hierro, isla de la que no tiene datos. De este movimiento, la navegación costera, es decir, aquella que se efectúa a la vista de la costa o en sus proximidades, es la predominante con el 70 % de los tránsitos de embarcaciones.

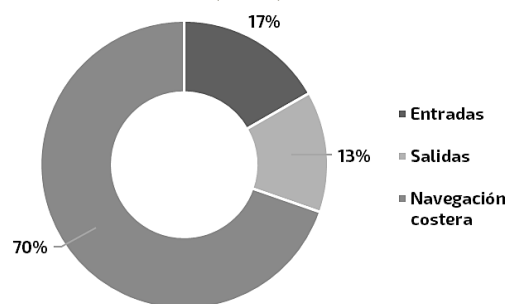
Entradas, salidas y navegación costera (nº) de embarcaciones de recreo por isla (2020)

Islas	Entradas	Salidas	Navegación costera	TOTAL
Gran Canaria	52.152	49.746	194.748	296.646
Lanzarote	27.136	20.848	81.206	129.190
Fuerteventura	1.072	392	24.144	25.608
Tenerife	27.992	15.544	149.864	193.400
La Gomera	11.288	9.948	42.136	63.372
La Palma	10.256	9.046	48.840	68.142
El Hierro	-	-	-	-
TOTAL	129.896	105.524	540.938	776.358

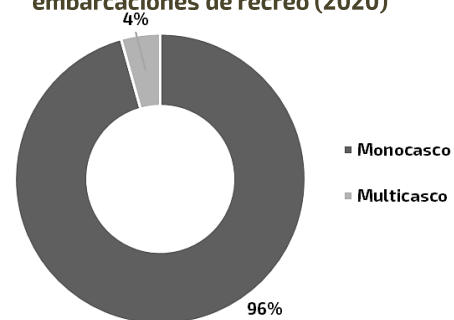
Distribución espacial por islas (2020)



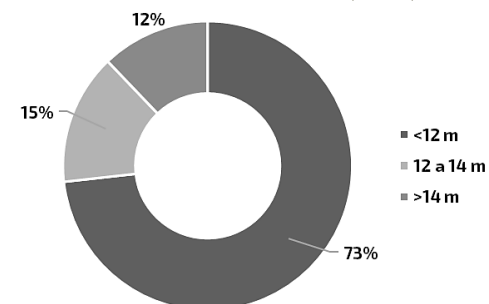
Distribución por tipo de movimiento (2020)



Distribución por tipo de casco de las embarcaciones de recreo (2020)



Distribución por eslora de las embarcaciones de recreo (2020)



3.6 TURISMO NÁUTICO

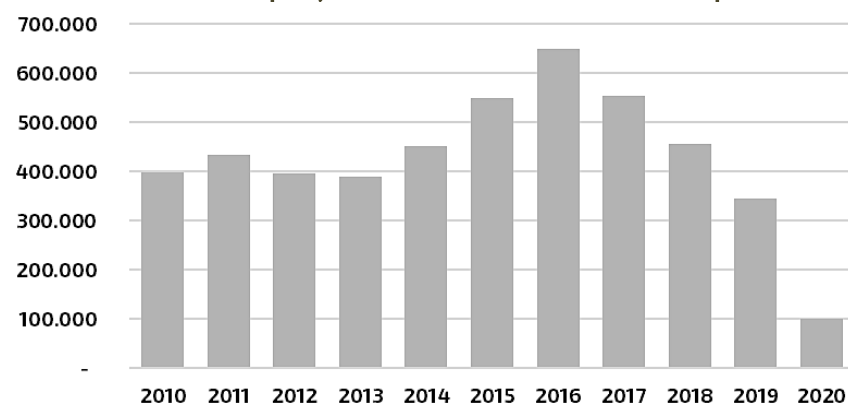
CHARTER Y EXCURSIONES MARÍTIMAS

Las excursiones marítimas son uno de los grandes atractivos turísticos de Canarias, dada la diversidad de paisajes y la imposibilidad de acceder a ciertas zonas desde tierra. Estas pueden ser tan diversas como un paseo en barco de vela, en catamarán, minicrucero o motos acuáticas, avistamiento de cetáceos, sumergirse en estas aguas cristalinas en un submarino con ventanas para poder contemplar la diversa flora y fauna marina, o realizar snorkel o buceo desde una embarcación.

Evolución 2010-2020 del pasaje en excursiones marítimas desde los puertos de Canarias

Puerto de salida	2010	2011	2012	2013	2014	2015	2016	2017	2018	2019	2020
Arguineguín	53.834	46.668	44.626	42.382	46.041	42.555	71.405	85.649	48.203		
Corralejo	59.221	82.150	58.505	58.288	83.807	135.301	164.573	165.671	140.747	98.832	38.669
Morrojable	33.314	41.285	31.767	35.275	39.115	38.755	65.163	74.335	63.747	52.953	11.613
Gran Tarajal	55	66	178	288	357	484	46	41		646	
Pto. Del Carmen	39.496	20.404	15.834	15.613	22.133	27.502	58.727	74.568	76.724	74.673	20.471
Playa Blanca	7.953	33.418	37.980	37.883	10.328	28.877	17.919	28.655	30.832	26.219	2.474
La Graciosa	94.466	26.390	31.707	27.131	50.413	81.246	80.697	81.483	64.644	62.932	21.872
Órzola	89.608	18.828	20.257	14.202	29.923	39.555					
Playa Santiago	1.424	2.566	5.306	4.728	6.447	5.393	13.764	12.493	5.452	3.613	844
Valle Gran Rey	13.994	14.858	15.942	20.274	24.460	13.759	17.083	19.211	14.241	13.137	1.553
Playa San Juan	1.140	1.624	2.024	2.282	1.066	404	1.142	1.565	1.371	1.516	1.118
Los Cristianos		142.706	130.000	128.580	135.098	133.534	152.204				
La Restinga						679	5.626	8.209	8.204	8.242	1.170
El Cotillo								802	871	532	
Puerto de La Cruz								1.032	606	500	228
TOTAL	394.715	431.346	394.149	386.926	449.188	548.044	648.371	553.856	455.689	343.836	100.024

Evolución 2010-2020 del pasaje en excursiones marítimas desde los puertos de Canarias



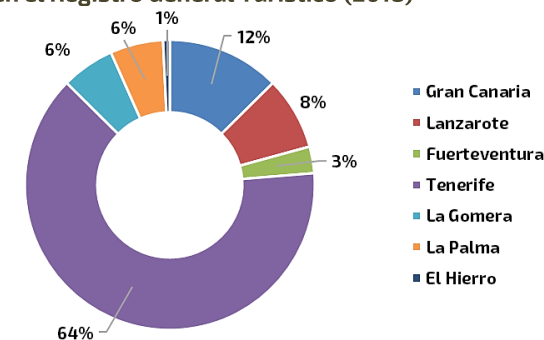
Elaboración propia. Fuente: Puertos Canarias

En Canarias existen, según datos de 2018 del Registro General Turístico, 135 embarcaciones que se dedican a la observación de cetáceos, donde la mayoría, con un 64%, realizan esta actividad en la isla de Tenerife.

Distribución espacial de las embarcaciones de observación de cetáceos inscritas en el Registro General Turístico (2018)

Islas	Embarcaciones
Gran Canaria	17
Lanzarote	11
Fuerteventura	4
Tenerife	86
La Gomera	8
La Palma	8
El Hierro	1
TOTAL	135

Elaboración propia. Fuente: ISTAC



3.6 TURISMO NÁUTICO

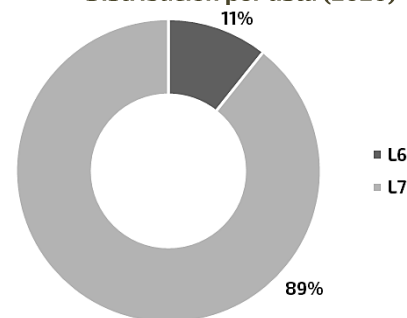
EMBARCACIONES DE RECREO

En cuanto a las embarcaciones de recreo existentes en Canarias, los datos facilitados por la Dirección General de Marina Mercante se basan en todos los casos en estimaciones, debido a la inexistencia de un método efectivo para contabilizar el número de embarcaciones en circulación. No existe en este sector un registro del movimiento de altas y bajas por lo que resulta imposible conocer de forma exacta, la flota existente. Sin embargo, a través de las embarcaciones matriculadas o inscritas, podemos estimar una evolución aproximada. En Canarias, se matricularon o inscribieron 234 embarcaciones en 2020, el 47 % en la provincia de Las Palmas y el 53 % en la provincia de S/C de Tenerife. De estas, el 11 % pertenecen a la lista 6ª y el 89 % a la lista 7ª. Estas listas corresponden a; lista 6ª, embarcaciones de recreo o deportivas dedicadas a actividades de lucro (como escuelas de navegación o barcos en alquiler) y lista 7ª, embarcaciones de recreo o deportivas de uso privado.

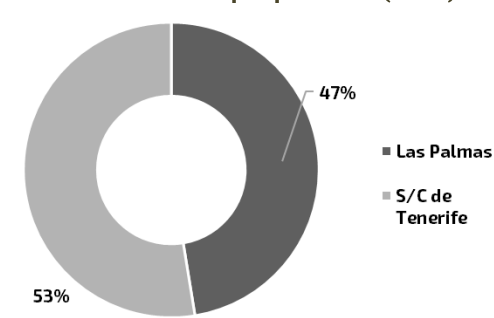
Embarcaciones de recreo matriculadas e inscritas en Canarias (2020)

	L6<12	L6 12<24	Inscritas L6	L7<12	L7 12<24	Inscritas L7	L6	L7	TOTAL
Las Palmas	5	2	5	1	1	97	12	99	111
S/C de Tenerife	6	2	5	7	0	103	13	110	123
TOTAL	11	4	10	8	1	200	25	209	234

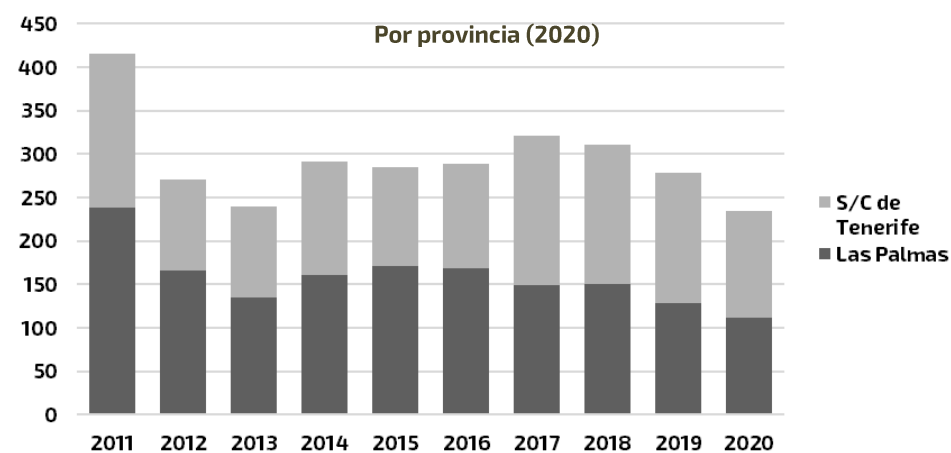
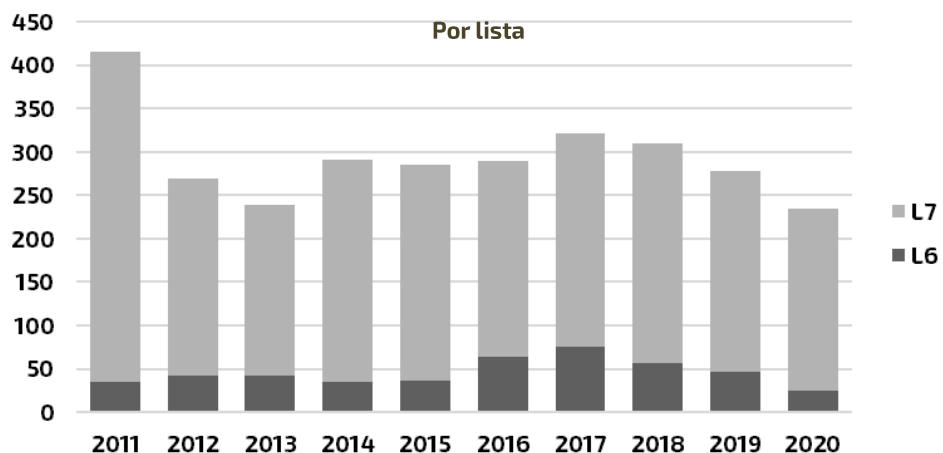
Distribución por lista (2020)




Distribución por provincia (2020)



Evolución 2011-2017 de las embarcaciones de recreo matriculadas e inscritas en Canarias



Elaboración propia. Fuente: DG Marina Mercante (Ministerio de Transportes, Movilidad y Agenda Urbana)



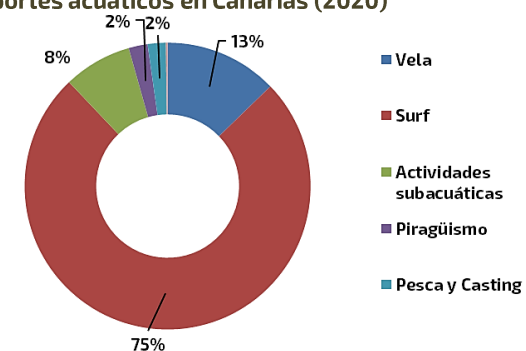
3.6 TURISMO NÁUTICO

DEPORTES ACUATICOS LICENCIAS FEDERATIVAS

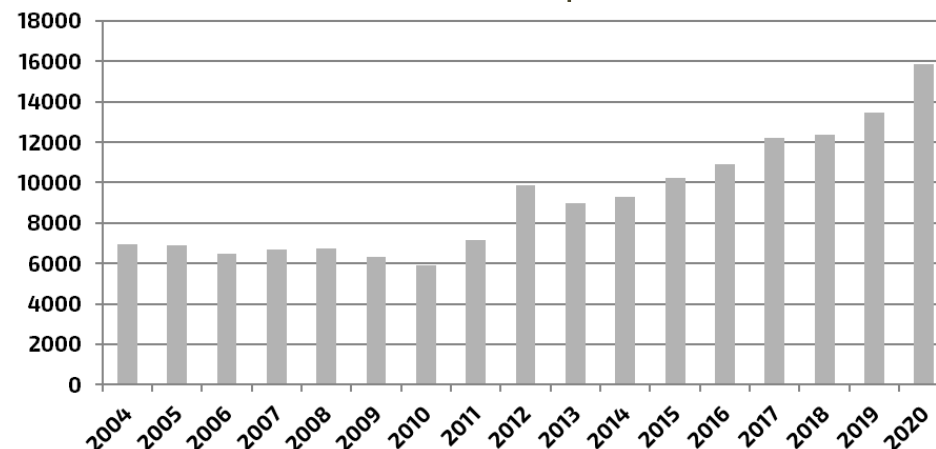
En Canarias, este segmento ha venido desarrollándose como una actividad complementaria a la oferta turística existente, además de ser una importante actividad de ocio, deportiva y patrimonio cultural para los residentes, para los que el mar forma parte de su vida diaria. Las licencias federativas concedidas anualmente son un importante indicador de la práctica de los deportes náuticos, de las cuales destaca con bastante porcentaje el surf.

Licencias federativas de deportes acuáticos en Canarias (2020)

Deportes acuáticos	Licencias (nº)
Vela	2.023
Surf	11.912
Actividades subacuáticas	1.223
Piragüismo	340
Pesca y Casting	325
Remo	3
Esqui Náutico	1
Motonáutica	27
TOTAL	15.854



Evolución 2004-2020 de las licencias de deportes acuáticos en Canarias



Elaboración propia. Fuente: Consejo Superior de Deportes



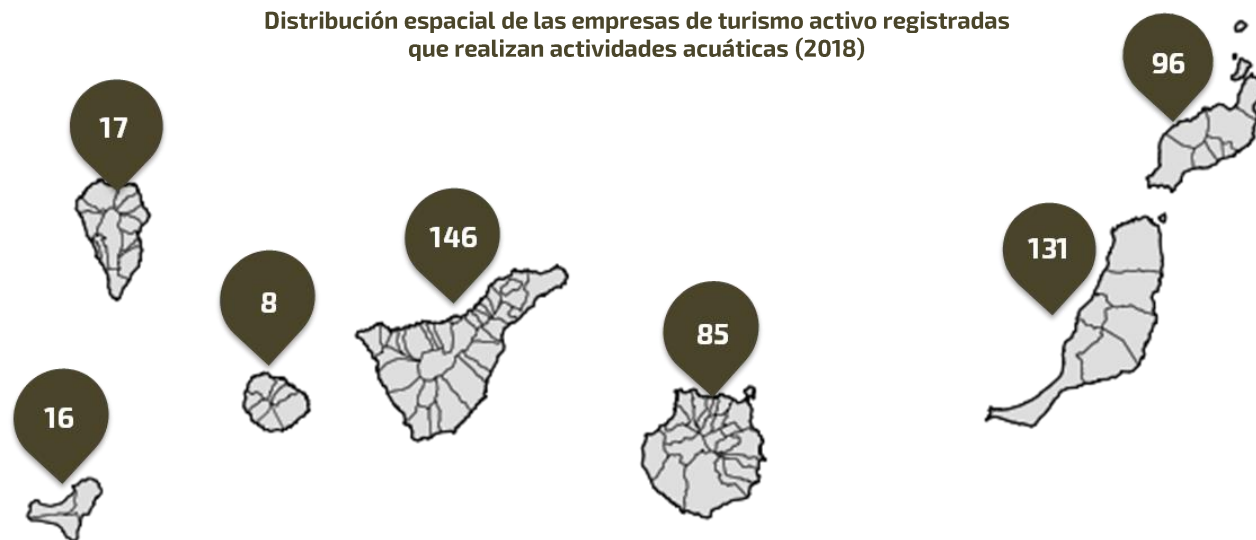
3.6 TURISMO NÁUTICO

DEPORTES ACUATICOS EMPRESAS

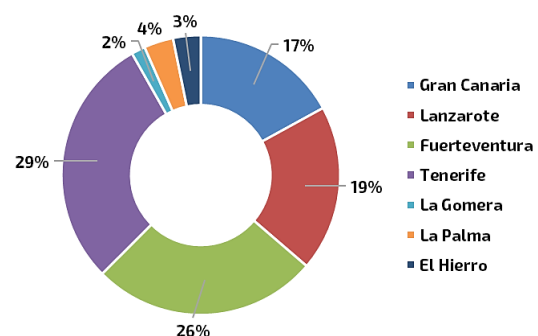
En Canarias existen empresas que ofrecen servicios de ocio en multitud de actividades acuáticas como son: buceo, canoa, esquí acuático flyboard, hidropedal, jet boat, kayak, kitesurf, moto náutica, paddel surf, parascending, piragüismo, snorkel, surf, vela ligera, y windsurf. Según el Registro de Empresas de Turismo Activo de Canarias, en 2018, había 499 empresas de vinculadas con actividades acuáticas. Su distribución espacial es mayoritaria en Tenerife con un 29 %, seguido de Fuerteventura con un 26 % y Lanzarote con un 19 %. En cuanto a la actividad dominante de las empresas que ofrecen este tipo e actividades acuáticas predomina el buceo con 31 %, seguido del surf con un 30 % y el kayak con un 13 %.

Parte 3

Distribución espacial de las empresas de turismo activo registradas que realizan actividades acuáticas (2018)



Isla	Empresas
Gran Canaria	85
Lanzarote	96
Fuerteventura	131
Tenerife	146
La Gomera	8
La Palma	17
El Hierro	16
TOTAL	499



Elaboración propia. Fuente: ISTAC

Distribución por tipo de actividad acuática de las empresas de turismo activo registradas (2018)

Actividades	Empresas
Buceo	153
Canoa	3
Esquí acuático	3
Flotador de arrastre	1
Flyboard	2
Hidropedales	1
Jet boat	1
Kayak	63
Kitesurf	13
Motos náuticas	28
Paddel surf	13
Parascending	9
Piragüismo	16
Snorkel	30
Surf	152
Vela Ligera	3
Windsurf	8
TOTAL	499

