



CENTRO DE DATOS

MORTALIDAD EN LANZAROTE 2011

Datos de mortalidad y sus causas

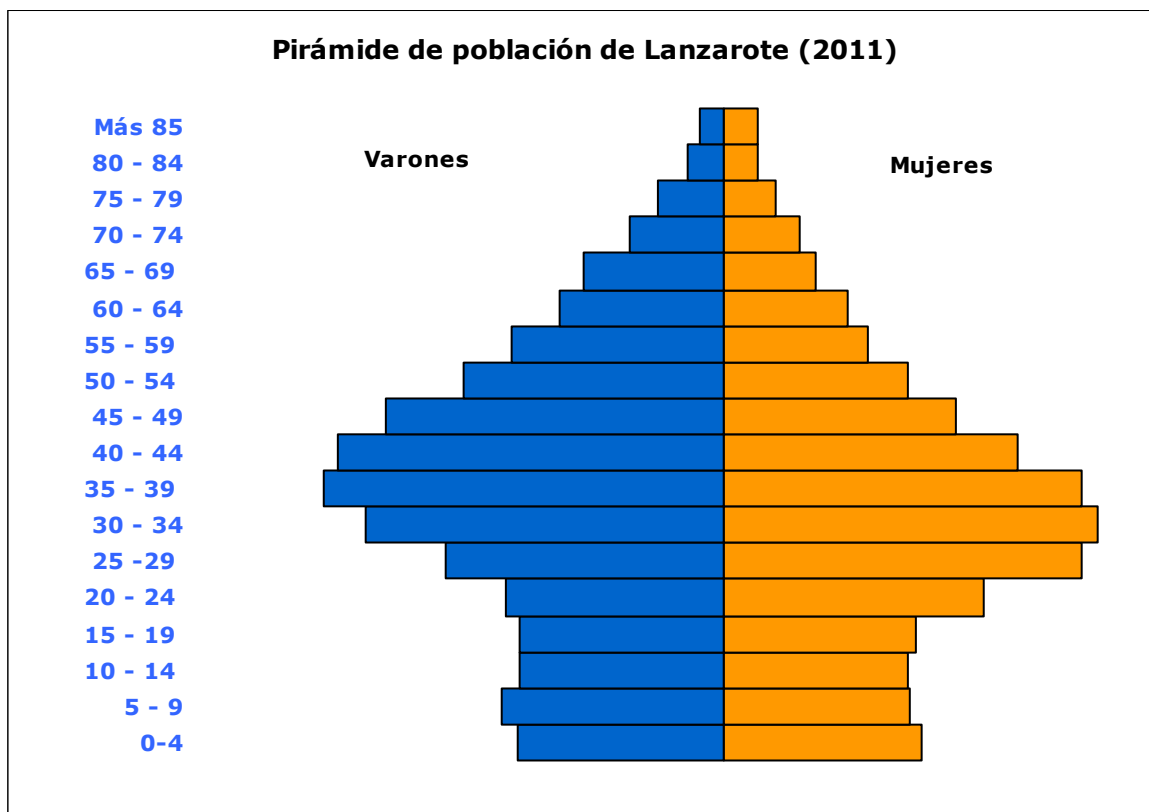
www.datosdelanzarote.com



Cabildo de Lanzarote
Área de Transportes y Centro de Datos

Introducción: una población joven

La estructura demográfica de Lanzarote responde a la de una población joven y con una alta concentración en las edades comprendidas entre 25 y 49 años, que es el intervalo donde se agrupa más del 46% de la población.



FUENTE: Instituto Nacional de Estadística (INE).
ELABORACIÓN: Centro de Datos. Cabildo de Lanzarote.

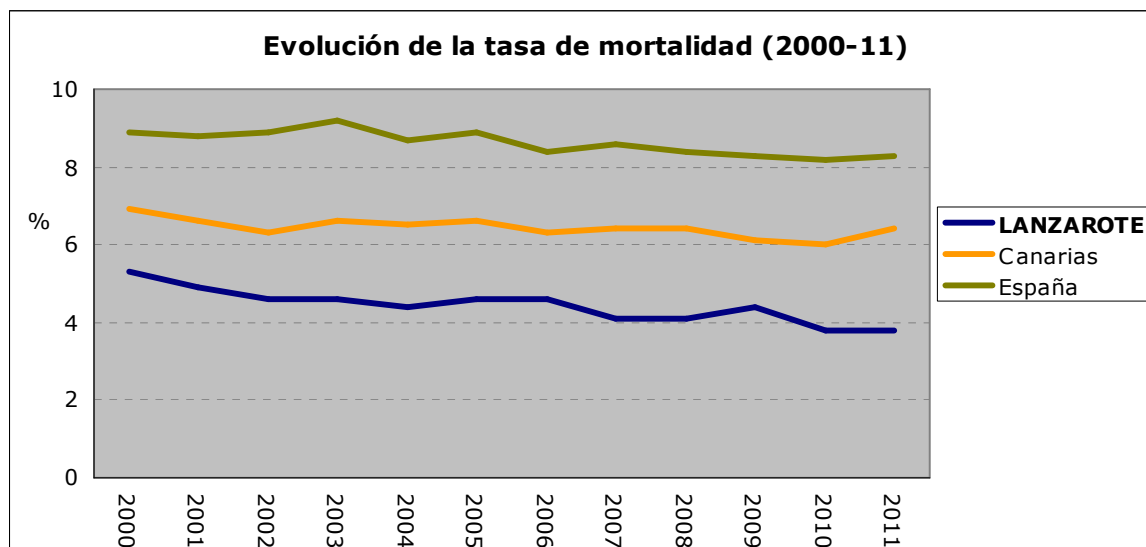
En 2011 la población de 65 años y más respecto al total, era del 9,7 %. Este índice resulta inferior en cuatro puntos a la media de Canarias y sólo la isla de Fuerteventura registra un valor más bajo (7,4 %) en el archipiélago. En España el porcentaje es del 17,1 %.

Esta juventud demográfica influye en gran parte de los indicadores de mortalidad que se exponen en este documento: repercute en la baja tasa de mortalidad insular y la relativamente baja edad al fallecer.

Tasa de mortalidad

La tasa bruta de mortalidad es un indicador demográfico que señala el número de defunciones de una población por cada mil habitantes durante un año.

La tasa de mortalidad de Lanzarote en 2011 fue de 3,8 por mil habitantes, bastante más baja que la del conjunto de Canarias y menos de la mitad que la que se registra en España.



FUENTE: Instituto Nacional de Estadística (INE) e Instituto Canario de Estadística (ISTAC).
ELABORACIÓN: Centro de Datos. Cabildo de Lanzarote.

Teniendo en cuenta la similitud de las condiciones socio sanitarias de Lanzarote con su entorno, el motivo de esta baja tasa de mortalidad se debe fundamentalmente a una cuestión de estructura demográfica: la población de Lanzarote es más joven que la de Canarias y, a su vez, la población del archipiélago es más joven que en España.

Tabla 1.- Tasa de mortalidad de Canarias según isla (2011)

ISLA	Tasa de mortalidad
Lanzarote	3,81
Fuerteventura	3,02
Gran Canaria	6,63
Tenerife	6,68
La Gomera	7,66
La Palma	8,89
El Hierro	7,54
CANARIAS	6,39

FUENTE: Instituto Nacional de Estadística (INE).
ELABORACIÓN: Instituto Canario de Estadística (ISTAC).

Según municipio, Yaiza tiene la tasa de mortalidad más baja de la isla (2,1 por mil), mientras que Haría (6,5 por mil) mantiene la tasa más elevada.

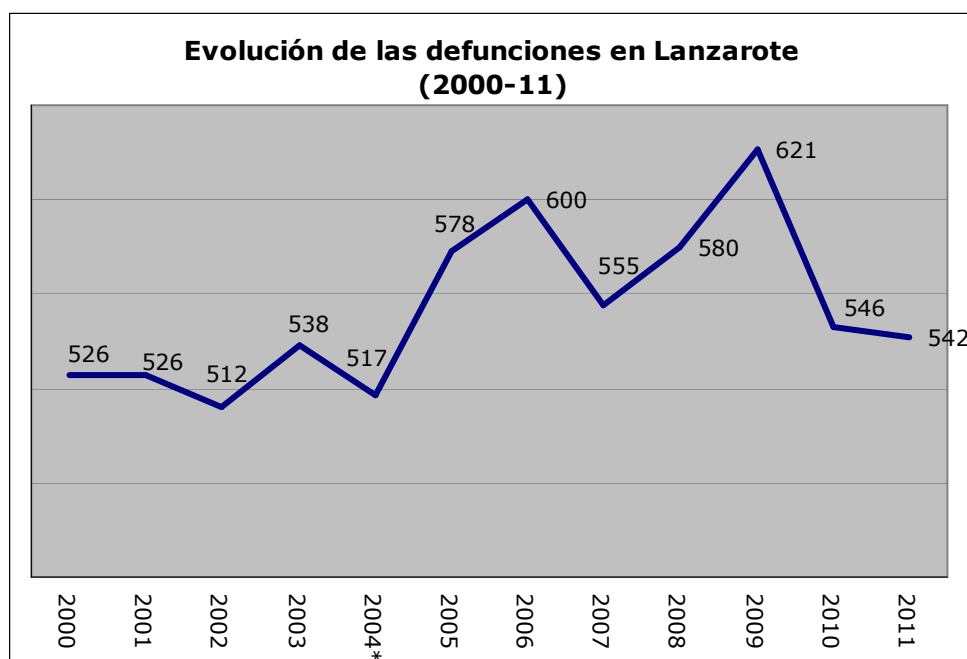
Tabla 2.- Tasa de mortalidad de Lanzarote según municipio (2011)

MUNICIPIO	Tasa de mortalidad
Arrecife	4,4
Haría	6,5
San Bartolomé	3,3
Teguise	3,2
Tías	3,7
Tinajo	4,4
Yaiza	2,1
LANZAROTE	3,8

FUENTE: Instituto Nacional de Estadística (INE).
ELABORACIÓN: Instituto Canario de Estadística (ISTAC).

Defunciones

Si se analizan los datos de los once primeros años del siglo XXI, en Lanzarote mueren unas 550 personas al año. En concreto **durante 2011**, que es el último año del que se dispone información, **hubo 542 defunciones**.



(*) Falta de información del Registro Civil del municipio de Yaiza en 2004.

FUENTE: Instituto Nacional de Estadística (INE).
ELABORACIÓN: Instituto Canario de Estadística (ISTAC).

La media de edad de las personas que fallecieron en la isla en 2011 fue de **71,3 años**¹, que en el caso de los varones fue de 68,5 años y 75,5 para las mujeres. Obviamente, los grupos de más edad concentran la mayoría de las defunciones. Así, el 25,3% de los fallecidos tenía entre 75 y 84 años y el 24,7 % más de ochenta y cuatro.

Tabla 3.- Defunciones en Lanzarote según grupo de edad y sexo (2011)

EDAD	Hombre	Mujer	Total	%
<1	3	1	4	0,7
1-4	2	0	2	0,4
5-14	0	1	1	0,2
15-24	2	0	2	0,4
25-34	3	3	6	1,1
35-44	17	9	26	4,8
45-54	34	13	47	8,7
55-64	52	28	80	14,8
65-74	77	26	103	19,0
75-84	84	53	137	25,3
>84	53	81	134	24,7
Total	327	215	542	100,0

FUENTE: Instituto Nacional de Estadística (INE).
ELABORACIÓN: Instituto Canario de Estadística (ISTAC).

También es destacable, según el género, la prevalencia de fallecidos varones sobre mujeres, no sólo en términos absolutos sino también proporcionales.

En cuanto a la época del año, las defunciones son más frecuentes en los meses de invierno. Y menos frecuentes en los meses de junio y septiembre.

¹ Esta cifra varía en los distintos municipios: en Yaiza el dato es de 65,5 años y en Haría 75,5 años. En el conjunto de Canarias la edad media a la defunción es 74,5 años.

Causas de muerte

Analizando los grandes grupos de enfermedades según la Clasificación Internacional de Enfermedades (CIE-10) de la Organización Mundial para la Salud, los **tumores** (malignos) ocuparon el primer puesto como causa de muerte en Lanzarote durante el año 2011, representando el 37,6 % del total de defunciones. Lo que significa que 204 personas murieron por ese motivo, siendo el 66,7% de ellas varones.

Las **enfermedades del sistema circulatorio** ocuparon el segundo lugar como causantes del 21,4% del total de fallecimientos. En términos absolutos 116 personas murieron en Lanzarote durante 2011 por esta causa, de las que 69 eran hombres y 47 mujeres.

El tercer grupo de causas con mayor número de defunciones, con un 9,2 %, fue el de las **enfermedades endocrinas, nutricionales y metabólicas**. Cincuenta personas murieron en la isla por estas patologías, 21 hombres y 29 mujeres.

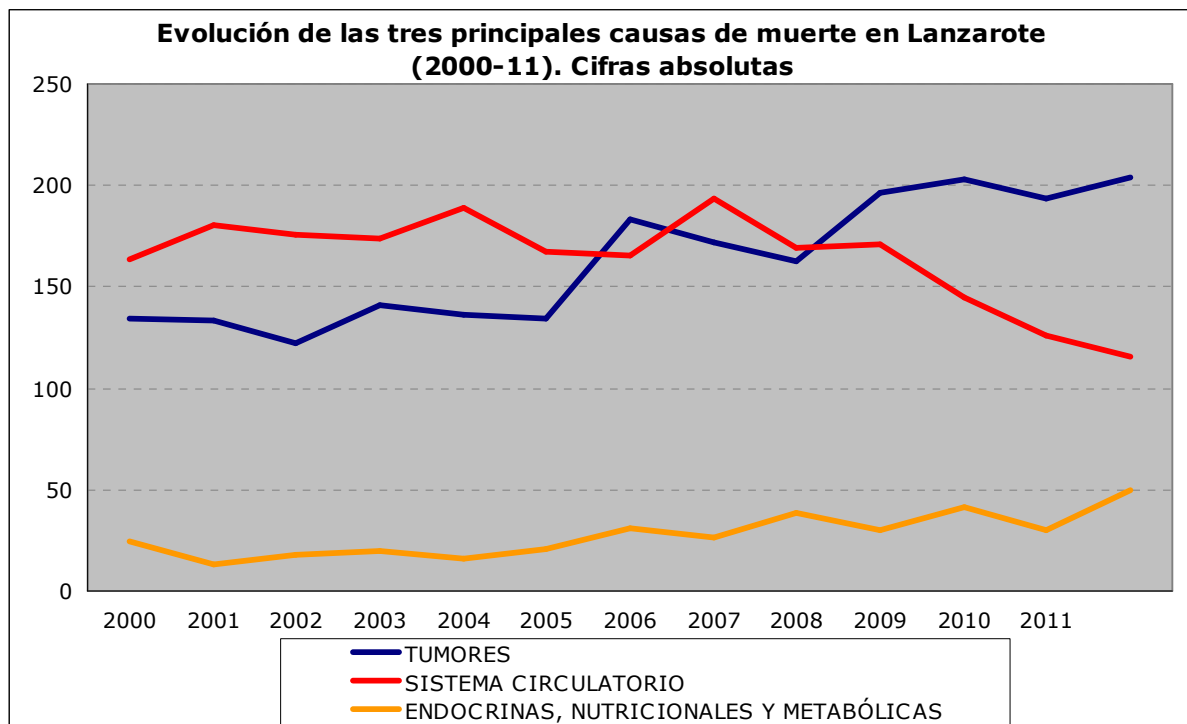
El cuarto lugar, con el 5,7 %, lo ocupa el denominado '**causas externas de mortalidad**', que incluye accidentes de tráfico² y de otro tipo, ahogamientos, envenenamientos, suicidios³, agresiones (homicidios) y complicaciones médicas o quirúrgicas. En 2011 hubo 31 defunciones por este grupo de causas, 22 varones y 9 mujeres.

Y en quinto lugar aparecen las **enfermedades del sistema respiratorio**, que supone el 5,5 % del total. Treinta personas murieron en Lanzarote durante 2011 por este motivo: 24 varones y 6 mujeres.

² Según el Servicio de Seguridad y Educación Vial del Cabildo de Lanzarote, en 2011 hubo 6 muertos en accidentes de tráfico.

³ Según el Instituto Nacional de Estadística, en 2011 hubo 7 suicidios en la isla (todos varones).

En términos absolutos, desde 2000 se observa en Lanzarote un aumento de las muertes por tumores (malignos) y por enfermedades endocrinas, nutricionales y metabólicas. Y una disminución de las muertes debidas a enfermedades del sistema circulatorio.



En comparación con Canarias y España, el porcentaje de muertes causadas por tumores es mayor en Lanzarote. También en Lanzarote y en Canarias se da una mayor mortalidad originada por enfermedades endocrinas, nutricionales y metabólicas.

En cambio, el porcentaje de muertes producidas por enfermedades del sistema circulatorio es menor.

Tabla 4.- Causa de muerte en Lanzarote, Canarias y España (2011)

CAUSA DE MUERTE	Lanzarote	Canarias	España
	%		
I. CIERTAS ENFERMEDADES INFECCIOSAS Y PARASITARIAS	0,6	1,6	1,6
II. TUMORES [NEOPLASIAS]	37,6	30,2	28,2
III. ENFS. DE SANGRE Y DE ÓRGOS. HEMATOPOYÉTICOS, Y CIERTOS TRASTS. QUE AFECTAN MECAN. INMUNIDAD	0,2	0,5	0,4
IV. ENFERMEDADES ENDOCRINAS, NUTRICIONALES Y METABÓLICAS	9,2	10,4	3,3
V. TRASTORNOS MENTALES Y DEL COMPORTAMIENTO	3,3	3,7	3,9
VI. ENFERMEDADES DEL SISTEMA NERVIOSO	4,4	4,5	5,2
IX. ENFERMEDADES DEL SISTEMA CIRCULATORIO	21,4	24,9	30,5
X. ENFERMEDADES DEL SISTEMA RESPIRATORIO	5,5	9,6	10,9
XI. ENFERMEDADES DEL SISTEMA DIGESTIVO	3,5	4,5	5,0
XII. ENFERMEDADES DE LA PIEL Y DEL TEJIDO SUBCUTÁNEO	0,0	0,3	0,3
XIII. ARTROPATÍAS	1,7	0,8	0,9
XIV. ENFERMEDADES DEL SISTEMA GENITOURINARIO	2,4	2,8	2,8
XVI. CIERTAS AFECCIONES ORIGINADAS EN EL PERÍODO PERINATAL	0,0	0,2	0,2
XVII. MALFORMACIONES CONGÉNITAS, DEFORMIDADES Y ANOMALÍAS CROMOSÓMICAS	1,1	0,4	0,2
XVIII. SÍNTOMAS, SIGNOS Y HALLAZGOS ANORMALES CLÍNICOS Y DE LABORATORIO, NO CLASIFS. OTRA PARTE	3,3	2,0	2,7
XX. CAUSAS EXTERNAS DE MORBILIDAD Y DE MORTALIDAD	5,7	3,7	3,7

FUENTE: Instituto Nacional de Estadística (INE), Instituto Canario de Estadística (ISTAC) y Consejería de Sanidad del Gobierno de Canarias.

ELABORACIÓN: Instituto Canario de Estadística (ISTAC).

ANEXO: Gráficos de evolución de las principales causas de muerte en Lanzarote. Comparación con Canarias, España y Europa.

