

MEMORIA 2022-2023

GERENCIA SERVICIOS SANITARIOS ÁREA DE SALUD DE LANZAROTE



“Karma” cuadro de la pintora Viktoria Angyal, expuesto en el Hospital Doctor José Molina Orosa en la exposición “Curarte” de la misma autora.

***Actividad anual de la Gerencia de
Servicios Sanitarios
Área de Salud de Lanzarote***

Índice

Presentación	7
1. Nuestra Organización	9
1.1. Misión, Visión y Valores.....	9
1.2. Sistemas de Gestión.....	10
2. Estructura Organizativa	14
2.1. Equipo Directivo.....	22
2.2. Directores y subdirectores de Zonas Básicas de Salud (ZBS).....	23
2.3. Supervisores Dirección Enfermería A. Especializada	24
2.4. Supervisores Generales	26
2.5. Jefaturas de Servicios/Unidades Médicas	27
2.6. Estructura Organizativa de Gestión y Servicios Generales	30
2.7. Comisiones de la Gerencia.....	31
3. Población	33
3.1. Población Demografía.....	33
3.2. Población según sexos y grupos de edad de Canarias.....	34
3.3. Pirámide poblacional según sexos y grupos de edad Lanzarote.	35
3.4. Población Adscrita, Tarjetas Sanitarias 2019–2023 (Municipios).....	36
3.5. Tarjetas sanitarias de cada grupo de edad por ZBS.....	37
3.6. Tarjetas sanitarias de cada grupo de edad ZBS	37
3.7. Mapa Sanitario del Área de Salud de Lanzarote.....	39
4. Cartera de Servicios	40
4.1. Cartera de Servicios de Atención Primaria	41
4.2. Cartera de Servicios de Atención Especializada	43
4.3. Cartera de Servicios de la Dirección de Gestión	44
4.4. Cartera de Servicios de la Dirección de Calidad.....	44
4.5. Cartera de Servicios Asociados a la Gerencia	44
5. Recursos Tecnológicos.....	45
5.1. Recursos Tecnológicos Atención Especializada	45
5.2. Recursos Estructurales Atención Primaria por ZBS	47
6. Continuidad en la Asistencia y Coordinación entre niveles Asistenciales.....	48
7. Actividad Global Hospital Doctor José Molina Orosa	52

Gerencia de Servicios Sanitarios del Área de Salud de Lanzarote

7.1.	Hospitalización	52
7.2.	Hospitalización por Unidades de Enfermería	53
7.3.	Intervenciones Quirúrgicas	53
7.4.	Urgencias Hospitalarias	54
7.5.	Consultas Externas, Pruebas diagnósticas y/o Terapéuticas	55
7.6.	Hospital de Día	55
7.7.	Hemodiálisis	55
7.8.	Hospitalización Domiciliaria	56
7.9.	Resumen Global Actividad Atención Especializada	56
8.	Gestión Atención Especializada - Actividad Global Hospital Insular de Lanzarote	57
8.1.	Hospitalización	57
8.2.	Consultas Externas	58
9.	Trasplantes y Extracciones	59
10.	Actividad por Servicios	63
10.1.	Especialidades Médicas	63
10.1.1.	Alergia	63
10.1.2.	Cardiología	64
10.1.3.	Digestivo	65
10.1.4.	Endocrinología	66
10.1.5.	Hematología	67
10.1.6.	Medicina Interna	68
10.1.7.	Nefrología	69
10.1.8.	Neumología	71
10.1.9.	Neurología	73
10.1.10.	Oncología	75
10.1.11.	Reumatología	77
10.2.	Especialidades Quirúrgicas	78
10.2.1.	Cirugía Vascul ar	78
10.2.2.	Cirugía General	79
10.2.3.	Dermatología	80
10.2.4.	Ginecología	81
10.2.5.	Oftalmología	82
10.2.6.	Otorrinolaringología	83



Gerencia de Servicios Sanitarios del Área de Salud de Lanzarote

10.2.7.	Traumatología.....	84
10.2.8.	Urología.....	85
10.2.9.	Unidad del Dolor.....	87
10.3.	Otros.....	88
10.3.1.	Pediatría.....	88
10.3.2.	Obstetricia.....	89
10.3.3.	Psiquiatría (USM).....	91
10.3.4.	Unidad Cuidados Paliativos.....	92
10.4.	Servicios Centrales.....	93
10.4.1.	Anatomía Patológica.....	93
10.4.2.	Farmacia.....	94
10.4.3.	Anestesia y Reanimación.....	96
10.4.4.	Medicina Intensiva.....	97
10.4.5.	Neurofisiología.....	98
10.4.6.	Radiodiagnóstico.....	99
10.4.7.	Rehabilitación Fisioterapia y Terapia Ocupacional.....	100
11.	Gestión Documental.....	101
11.1.	Análisis de la Casuística Hospitalización Global.....	101
11.2.	Análisis de los Índices Funcionales por Servicios.....	105
11.3.	Análisis de la Casuística Ambulante.....	130
11.4.	Altas por Servicios – Actividad Ambulante.....	131
11.5.	GRDs por Servicio – Actividad Ambulante.....	133
11.6.	Actividad por GRD HADO (Hospitalización a Domicilio).....	135
11.7.	GRDs por Servicio en Hospitalización a Domicilio.....	136
12.	Actividad Asistencial Atención Primaria.....	142
12.1.	Actividad Medicina de Familia.....	142
12.2.	Actividad Pediatría.....	143
12.3.	Actividad Enfermería.....	143
12.4.	Actividad Matronas.....	144
12.5.	Actividad Trabajadores Sociales.....	144
12.6.	Actividad Extracciones.....	144
12.7.	Actividad Retinografía.....	145
12.8.	Actividad Psicólogos.....	145



Gerencia de Servicios Sanitarios del Área de Salud de Lanzarote

12.9.	Actividad Logopedia.....	145
12.10.	Actividad Fisioterapia	146
12.11.	Otras Pruebas Diagnósticas	146
12.12.	Puntos de Urgencias Médicas y Enfermería por ZBS.....	147
13.	Gestión Económica	148
13.1.	Total Presupuesto	149
13.2.	Facturación a Terceros.....	152
14.	Funcionamiento del sistema de Contabilidad Analítica del Servicio Canario de la Salud	154
15.	Gestión de la Información.....	157
16.	Calidad	160
17.	Recursos Humanos	163
17.1.	Resumen Atención Primaria	163
17.2.	Resumen Atención Especializada.....	164
18.	Recursos Económicos	168
19.	Servicio de Ingeniería, Mantenimiento y Obras	172
20.	Formación e Investigación	175
21.	Docencia	180
21.1.	Organigrama de la Unidad de Formación.....	181
21.2.	Unidades docentes acreditadas.....	182
21.3.	Jefe de Estudios de FSE.....	182
21.4.	Presidentes de Subcomisión de Docencia	182
21.5.	Coordinadores docentes.....	183
21.6.	Tutores.....	183
22.	Créditos.....	186



Gerencia de Servicios Sanitarios del Área de Salud de Lanzarote

Presentación

Me complace presentar la **Memoria de Actividades de 2023** de la **Gerencia de Servicios Sanitarios del Área de Salud de Lanzarote**, documento que reafirma nuestro compromiso con la transparencia y la divulgación del trabajo realizado por nuestra institución.

En esta memoria se recogen los resultados de un esfuerzo continuo por la excelencia, tanto en la actividad asistencial de nuestros centros sanitarios como en la implementación de acciones estratégicas y de gestión. Todas nuestras actividades están orientadas hacia tres objetivos principales: proporcionar a los ciudadanos servicios sanitarios de calidad, seguros y eficaces; mejorar la eficiencia en la gestión y organización como institución pública, con un uso transparente y óptimo de los recursos; y fomentar la participación y el desarrollo profesional de nuestro equipo.

Quiero expresar mi más sincero agradecimiento a todos los trabajadores de la Gerencia, quienes, actuando como un gran equipo, hacen posible, con su dedicación diaria, mantener los más altos estándares de calidad. Su esfuerzo no solo genera confianza y seguridad en nuestros pacientes, sino que, sin su implicación, apoyo y profesionalismo, no sería posible cumplir con nuestra responsabilidad hacia la sociedad.

Como en años anteriores, esta memoria ha sido elaborada siguiendo la Instrucción 5/09 del Director del Servicio Canario de la Salud y ha sido realizada íntegramente por nuestro personal en formato digital, en consonancia con la política medioambiental de la Gerencia.

Reciban un cordial saludo,

Pablo Eguía del Río



Gerencia de Servicios Sanitarios del Área de Salud de Lanzarote



1. Nuestra Organización

1.1. Misión, Visión y Valores

MISIÓN

La Gerencia de Servicios Sanitarios de Lanzarote es una institución perteneciente al Servicio Canario de la Salud que tiene como misión la promoción y educación para la salud y la provisión de servicios sanitarios con el objeto de elevar el nivel de salud de la sociedad, mientras respetamos el medioambiente, prestando una asistencia de calidad e integrada, tanto a la población de Lanzarote como a las personas que circunstancialmente se encuentran en esta Área de Salud.

VISIÓN

Pretendemos seguir siendo un referente en la actividad sanitaria de Lanzarote, basándonos en un modelo asistencial integral que tenga al ciudadano como eje vertebrador, promoviendo la accesibilidad, la eficiencia y eficacia en el marco de una mejora continua de los resultados para la prestación de nuestros servicios y fomentando la implicación, desarrollo y comunicación de todos los profesionales y actores que forman parte de la organización, como única vía para alcanzar unos resultados excelentes, poniendo en marcha iniciativas innovadoras para cumplir con el Plan de Salud de Canarias a la par que se integra la sostenibilidad y el cuidado medioambiental en todos los procesos de la Organización.

VALORES

Trabajamos para la población de Lanzarote.

- El usuario es nuestra razón de ser y el protagonista de nuestro quehacer. Por esa razón establecemos un compromiso de cercanía con las necesidades de salud de nuestra gente. Debemos aprender y enseñar comportamientos saludables, priorizando el enfoque preventivo y de promoción de la salud. Todo ello en actitud colaborativa, equitativa y sometida escrupulosamente a los principios legislativos y éticos de nuestra sociedad.
- Profesionalidad. Respetamos a las personas y el medioambiente, creando entornos saludables.
- Nuestros profesionales tienen conocimiento y experiencia técnica basados en la mejor evidencia científica; aprendemos constantemente con el fin de mejorar los resultados de nuestro trabajo y lo llevamos a cabo de una manera humana, honesta, confidencial, responsable con calidad y transparencia. Nuestros profesionales son nuestro mayor orgullo.
- Desarrollamos un modelo de gestión basado en el consenso y en el acuerdo.

Gerencia de Servicios Sanitarios del Área de Salud de Lanzarote

- Orientamos nuestras acciones a la mejora continua, hacia la excelencia y a alcanzar los mejores resultados posibles bajo los principios de universalidad, equidad y sostenibilidad: medimos, aprendemos y mejoramos.
- Trabajo en equipo
- Nos coordinamos con otras personas y con otros equipos, tanto dentro como fuera de nuestra organización, con el fin de generar alianzas que permitan conseguir los mejores resultados posibles. Conscientes de que el respeto, la comunicación la generosidad y la confianza son los valores sobre los que se construyen los equipos.
- Somos un equipo de personas orgullosas de trabajar para el progreso y desarrollo de la sociedad de Lanzarote.
- Comprometidos con la sociedad, trabajamos con eficiencia, sentido común, sostenibilidad, responsabilidad social corporativa y responsabilidad medioambiental en nuestra isla Reserva de la Biosfera.

1.2. Sistemas de Gestión

Si no tenemos estrategia, una orientación, cualquier asunto se puede considerar importante y desviarnos de lo que realmente lo es. Hacia dónde queremos ir y qué se quiere hacer. Todo lo demás responde a esto. Disponer de una estrategia ayuda a decidir qué es importante, para quién, qué necesidades se cubren y qué se va a aportar a los demás. (L6. MEDIOAMBIENTALMENTE SOSTENIBLE)

Nuestro Servicio de Salud, nosotros mismos, debemos dar la mejor de las atenciones (L4. RESPUESTA COMO RED ASISTENCIAL) preocupándonos por transmitir lo que somos y lo que queremos ser (L5. DIRECCIÓN AFECTIVA Y EFECTIVA), una organización que promociona la salud, que escucha, comprometida con la sociedad, que considera a sus profesionales como el mejor activo.

En general, nuestros pacientes, nuestros usuarios y la ciudadanía, cuando nos conoce, nos tiene en alta consideración como reflejan los resultados de evaluación de la satisfacción de nuestros usuarios. Sin embargo, esta confianza es siempre frágil y debemos revalidarla día a día, sin descanso.

Para ello, contamos con los profesionales que reúnen las características ideales para participar en proyectos de mejora y de innovación (L7. INNOVACIÓN E INVESTIGACIÓN) y con una orientación hacia el servicio de las personas. Todo este talento no puede quedar solo en un congreso, los pasillos de un hospital o las paredes de un servicio, lo mejor tiene que estar al servicio de los demás y ser reconocido

Gerencia de Servicios Sanitarios del Área de Salud de Lanzarote

(L2. ATENCIÓN CENTRADA EN LA MEJORA DE LA EXPERIENCIA Y SEGURIDAD CLINICA DEL PACIENTE).

La organización debe dialogar permanentemente con la sociedad (L1. IMAGEN CORPORATIVA A TRAVES DEL DIALOGO CON LA CIUDADANÍA) para entender sus demandas y poder servirle de manera excelente También necesita conocer qué esperan los profesionales también (L3. GESTION Y MEJORA DE LA EXPERIENCIA DEL PROFESIONAL).

Les presentamos “**Sólo escuchando se puede mejorar**”, el Plan de despliegue (y despegue) en el que el Área de Salud de Lanzarote quiere y se compromete a dar lo mejor de sí.

1.3. ANÁLISIS DE CONSECUCIÓN DE OBJETIVOS ESTRATÉGICOS. MAPA ESTRATÉGICO

Los objetivos de la Gerencia se establecen y miden en dos niveles: A nivel de los objetivos Pactados con el Servicio Canario de la Salud (SCS) y a nivel de los objetivos propios de la Gerencia establecidos en nuestro propio plan estratégico. En general, alineado con los objetivos del SCS.

El grado de consecución de los objetivos pactados con el SCS ha sido considerado del 82,8% para la Atención especializada y del 85% para la Atención Primaria en 2023

El grado de consecución de los objetivos estratégicos recogidos en nuestro “Mapa Estratégico” se refleja a través del cumplimiento del cuadro de mandos integrado en la aplicación de gestión de calidad *Excellence Manager*.

Eje Estratégico 1: Mejorar los servicios orientados al paciente.

Este eje está compuesto por 7 objetivos los cuales presentan una consecución en 2023 similar a la consecución 2022 y vienen condicionados en gran medida por la persistencia y aumento de la demanda de atención sanitaria observada en los últimos años.

Eje Estratégico 2: Mejorar la eficiencia en la gestión y la organización

En este eje se ponen en vigilancia los Objetivos Estratégicos 6-“Mejorar la efectividad y la resolución asistencial a través de la continuidad asistencial” y 15-“Gestionar los recursos de forma eficiente”.

Eje Estratégico 3: Mejorar las alianzas con los grupos de interés

Todos los objetivos de este eje alcanzan las metas establecidas salvo el objetivo estratégico 03-“Potenciar el papel de la sociedad en el sistema sanitario” debido, por una parte, al grado de satisfacción de los usuarios ingresados con la comida y con los servicios generales (ligero detrimento pero muy similar

Gerencia de Servicios Sanitarios del Área de Salud de Lanzarote

al periodo anterior) y, por último se observa un aumento en las agresiones a profesionales registradas, debido al registro de las mismas en el Hospital Insular, antes no incluidas.

Por su parte, el Objetivo 17- "Sostenibilidad y Gestión Ambiental" se ha dividido en 3 compromisos ambientales a los cuales se han asociado los indicadores de medida específicos.

En este sentido destaca:

- **Compromiso 1:** Reducir el impacto ambiental y tender a la eficiencia energética,

Tiene asociados 18 indicadores, 9 iniciativas y 1 riesgo, relativos a la disminución y/o control de aspectos ambientales relacionados con emisiones, vertidos, ruidos, el cálculo y reducción de la huella de Carbono y la realización de auditorías energéticas anuales.

No es posible establecer el cumplimiento en 2023.

- **Compromiso 2:** Gestión óptima de residuos

Tiene asociados 43 indicadores, 13 iniciativas y un riesgo, relativos a la mejora y control de los aspectos ambientales relacionados con la generación de residuos Sanitarios y no Sanitarios y su correcta gestión, la reducción de consumo de productos no reutilizables, no reciclables y la mejora en los registros de clasificación, retirada y destino de residuos.

El cumplimiento se establece en un 78% en 2023 (62% en 2022)

- **Compromiso 3:** Fomentar una Organización segura, responsable y con valores ambientales

Tiene asociados 9 indicadores, 18 iniciativas y 4 riesgos en relación al cumplimiento de los requisitos legales en materia medioambiental, la formación y concienciación ambiental de profesionales y pacientes, así como la realización de controles operacionales y de emergencias periódicos.

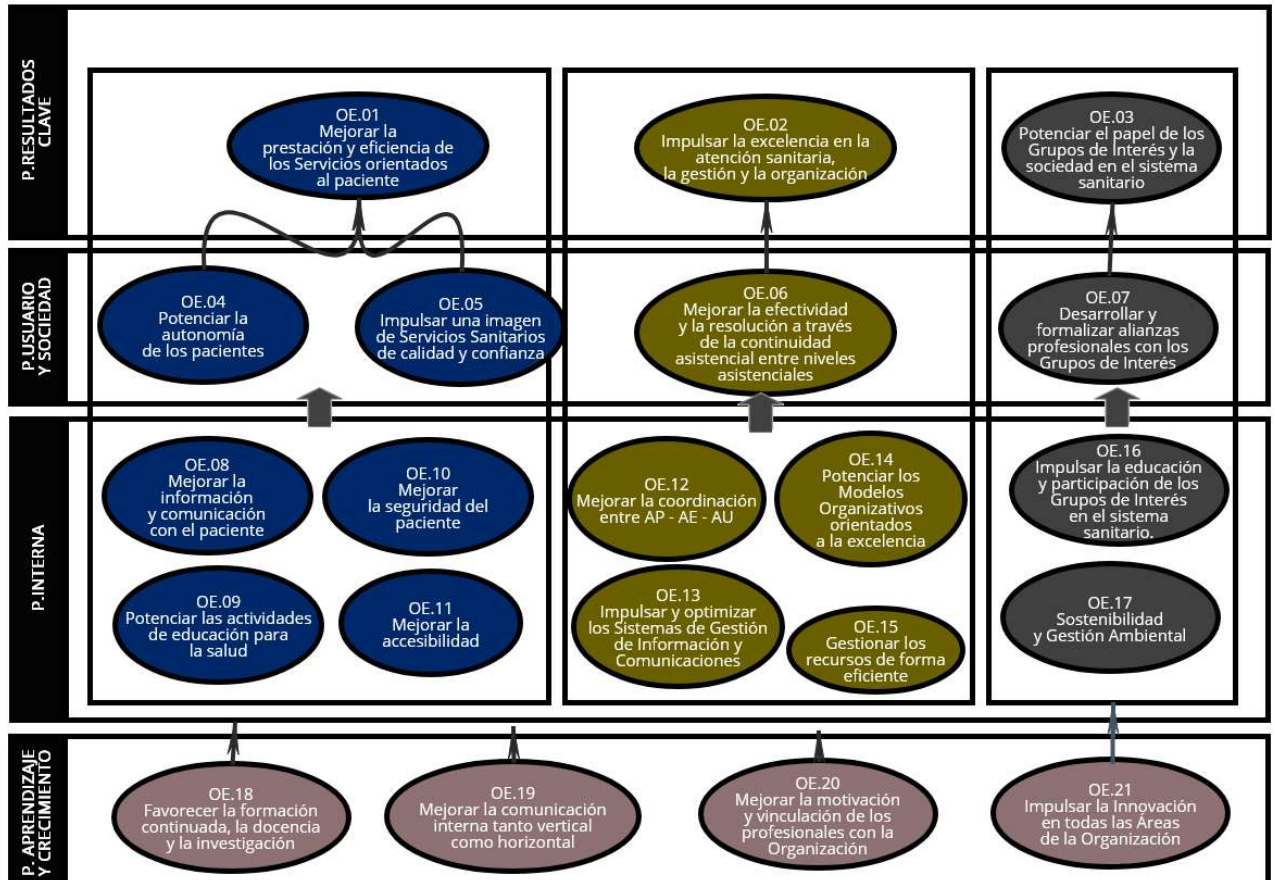
El cumplimiento se establece en un 85% en 2023 (44% en 2022). La constitución del Comité Medioambiental de la Gerencia, con participación de los Servicios de Medicina Preventiva, Prevención de Riesgos Laborales, Servicios Generales, Emergencias, Calidad y Atención Primaria, ha supuesto un importante avance en este compromiso.

Eje Estratégico 4: Mejorar y favorecer la participación y el desarrollo de las personas

Se ha obtenido una buena puntuación en la consecución de los objetivos de este eje estratégico, salvo por el 19 "Mejorar la Comunicación tanto vertical como horizontal" el cual presenta un cumplimiento del 78% en 2023 (80% en 2022) debido principalmente a la inestabilidad en las Unidades de Comunicación de la Gerencia.



MAPA ESTRATÉGICO DE LA GERENCIA DE SERVICIOS SANITARIOS



Gerencia de Servicios Sanitarios del Área de Salud de Lanzarote

2. Estructura Organizativa

ESTRUCTURA DIRECTIVA FUNCIONAL DE LA GERENCIA DE SERVICIOS SANITARIOS DEL ÁREA DE SALUD DE LANZAROTE

Primero.- Gerencia de Servicios Sanitarios.

1. La Gerencia de Servicios Sanitarios del Área de Salud de Lanzarote se estructura, para el ejercicio de las funciones inherentes a sus competencias, en los siguientes órganos:

- La persona titular de la Gerencia de Servicios Sanitarios.
- Órganos superiores.

2. Estarán bajo su dependencia, tanto orgánica como funcional, los siguientes servicios:

- Admisión.
- Asesoría Jurídica.
- Atención al Paciente (inclusive Trabajo Social hospitalario).
- Prevención de Riesgos Laborales (inclusive Vigilancia de la Salud).

Segundo.- Órganos superiores.

1. Bajo la dependencia de la Gerencia de Servicios Sanitarios, las Direcciones ejercen atribuciones respecto a un sector material de las competencias de la Gerencia de Servicios Sanitarios, con la posición orgánica y funciones inherentes a los órganos de su rango.

2. Las Direcciones son las siguientes:

- Dirección Médica de la Gerencia de Servicios Sanitarios del Área de Salud de Lanzarote.
- Dirección de Enfermería de la Gerencia de Servicios Sanitarios del Área de Salud de Lanzarote
- Dirección de Gestión y Servicios Generales.
- Dirección de Calidad y Procesos.

Gerencia de Servicios Sanitarios del Área de Salud de Lanzarote

Tercero.- Dirección Médica de la Gerencia de Servicios Sanitarios del Área de Salud de Lanzarote.

1. Corresponde a la Dirección Médica de la Gerencia de Servicios Sanitarios del Área de Salud de Lanzarote, en materia de atención primaria y atención especializada, inclusive urgencias hospitalaria y extrahospitalaria, de acuerdo con los planes de salud:

- a) La dirección, supervisión, coordinación y evaluación del funcionamiento de los servicios médicos y otros servicios sanitarios adscritos a la Gerencia de Servicios Sanitarios, proponiendo al Gerente, en su caso, las medidas necesarias para el mejor funcionamiento de dichos servicios.
- b) Proponer, dirigir, coordinar y evaluar las actividades y calidad de la asistencia, docencia e investigación.
- c) Asumir las funciones que expresamente le delegue o encomiende el Gerente.

2. Quedan adscritas a la Dirección Médica de la Gerencia de Servicios Sanitarios del Área de Salud de Lanzarote, las siguientes Direcciones de División:

a) Dirección Médica Atención Primaria

- Subdirección Médica Atención Primaria.

b) Dirección Médica Hospital Insular.

c) Dirección Médica Hospital Universitario Doctor José Molina Orosa.

- Subdirección Médica del Área Médica.
- Subdirección Médica del Área Quirúrgica
- Subdirección Médica de Servicios Centrales.

3. El personal médico estará adscrito a los servicios y unidades correspondientes a su puesto de trabajo y dependerá orgánica y funcionalmente de la Dirección/Subdirección correspondiente.

Además, dependerá de la Dirección Médica de Atención Primaria, además del personal médico, el personal no sanitario adscrito a los centros de atención primaria.

Cuarto.- Dirección de Enfermería de la Gerencia de Servicios Sanitarios del Área de Salud de Lanzarote.

Gerencia de Servicios Sanitarios del Área de Salud de Lanzarote

1. Corresponde a la Dirección de Enfermería de la Gerencia de Servicios Sanitarios del Área de Salud de Lanzarote, en materia de atención primaria, atención especializada, inclusive urgencias hospitalaria y extrahospitalaria, de acuerdo con los planes de salud:

a) Dirigir, coordinar y evaluar el funcionamiento de las unidades y servicios de la División de Enfermería y las actividades del personal integrado en los mismos.

b) Promocionar y evaluar la calidad de las actividades asistenciales, docente e investigadoras desarrolladas por el personal de enfermería.

c) Asumir las funciones que expresamente le delegue o encomiende el Gerente.

2. Quedan adscritas a la Dirección de Enfermería de la Gerencia de Servicios Sanitarios del Área de Salud de Lanzarote, las siguientes Direcciones de División:

a) Dirección Enfermería Atención Primaria.

◦ Subdirección Enfermería Atención Primaria.

b) Dirección Enfermería Hospital Insular.

c) Dirección Enfermería Hospital Universitario Doctor José Molina Orosa.

◦ Subdirección Enfermería del Área Médica

◦ Subdirección Enfermería del Área Quirúrgica

◦ Subdirección Enfermería de Servicios Centrales.

◦ Personal adscrito a la Supervisión de Área Funcional en turnos de tarde/noche y festivos.

3. El personal sanitario estará adscrito a los servicios y unidades correspondientes a su puesto de trabajo y dependerá orgánica y funcionalmente de la Dirección/Subdirección correspondiente.

Quinto.- Dirección de Gestión y Servicios Generales.

1. Corresponde a la Dirección de Gestión y Servicios Generales las siguientes funciones:

a) Dirigir, coordinar y evaluar el funcionamiento de las unidades y servicios de la División de Gestión y Servicios Generales y las actividades del personal integrado en los mismos.

b) Proporcionar al resto de las Divisiones el soporte administrativo y técnico específico, así como de servicios generales necesarios para el cumplimiento de sus objetivos.

Gerencia de Servicios Sanitarios del Área de Salud de Lanzarote

c) Asumir las funciones de carácter no asistencial que expresamente delegue o encomiende el Gerente.

2. Quedan adscritas a la Dirección de Gestión y Servicios Generales, las siguientes Subdirecciones de División:

- a) Subdirección de Servicios Generales.
- b) Subdirección de Gestión.
- c) Subdirección de Recursos Humanos.
- d) Subdirección de Recursos Económicos.
- e) Subdirección de Infraestructuras, Mantenimiento y Obras

Sexto.- Dirección de Calidad y Procesos

1. Corresponde a la Dirección de Calidad y Procesos las siguientes funciones:

- a) Dirigir, coordinar y evaluar el funcionamiento de las unidades y servicios de la División de Calidad y Procesos, así como las actividades del personal integrado en los mismos.
- b) Proporcionar al resto de las Divisiones el soporte técnico específico necesario para el cumplimiento de sus objetivos.
- c) Asumir las funciones de carácter no asistencial que expresamente delegue o encomiende el Gerente.

2. Quedan adscritas a la Dirección de Calidad y Procesos, las siguientes Subdirecciones de División:

- a) Subdirección de Gestión de la Información y Nuevas Tecnologías.

Séptimo.- Servicios adscritos a cada una de las Direcciones/Subdirecciones de División.

Están adscritos a las Subdirecciones de División, los servicios y unidades que incluyan las siguientes áreas de actividad:

Dirección Médica de la Gerencia de Servicios Sanitarios del Área de Salud de Lanzarote:

Quedan adscritas a la Dirección y Subdirección Médica de Atención Primaria todas las Zonas Básicas de Salud del Área de Lanzarote. Estarán a su cargo el personal médico y personal no sanitario de los equipos

Gerencia de Servicios Sanitarios del Área de Salud de Lanzarote

de atención primaria de dichas Zonas, tanto orgánica como funcionalmente, inclusive el personal de los Servicios de Urgencias Extrahospitalarios.

Quedan adscritos a la Dirección Médica del Hospital Insular, los servicios médicos del Hospital Insular de Lanzarote, así como el Servicio de Geriátría, inclusive los/as profesionales que prestan servicios en dicho centro sanitario, con las categorías de F.E.A. Farmacia, Psicólogo/a y Trabajador/a social.

Quedan adscritos a la Dirección Médica del Hospital Universitario Dr. José Molina Orosa y Subdirección Médica del **Área Médica** los siguientes servicios/ unidades:

- Cardiología y Hemodinámica
- Medicina Interna y las Secciones que la componen (Alergología, Dermatología, Digestivo, Endocrinología, Medicina Interna, Nefrología, Neumología, Neurología, Oncología y Reumatología).
- Oncología Radioterápica.
- Pediatría.
- Psiquiatría (inclusive Unidad de Salud Mental y Unidad de Salud Mental Infanto-Juvenil).

Quedan adscritos a la Dirección Médica del Hospital Universitario Dr. José Molina Orosa y Subdirección Médica del **Área Quirúrgica** los siguientes servicios/ unidades:

- Cirugía General y Digestiva.
- Cirugía Vasculat.
- Ginecología y Obstetricia.
- Oftalmología.
- Otorrinolaringología.
- Traumatología y Cirugía Ortopédica.
- Urología.

Quedan adscritos a la Dirección Médica del Hospital Universitario Dr. José Molina Orosa y Subdirección Médica de **Servicios Centrales** los siguientes servicios/ unidades:

- Anestesia y Reanimación.
- Análisis Clínicos (Laboratorios de Hematología, Bioquímica, Microbiología).
- Anatomía Patológica.
- Archivos y Documentación Clínica.
- Farmacia.
- Hematología y Hemoterapia.
- Medicina Intensiva.
- Medicina Física y Rehabilitación.
- Medicina Preventiva.

Gerencia de Servicios Sanitarios del Área de Salud de Lanzarote

- Neurofisiología.
- Radiodiagnóstico.
- Urgencias hospitalarias.
- Unidad del dolor crónico.
- Unidad de cuidados paliativos.
- Hospitalización a Domicilio.

Si bien, se hace constar que, el reparto de las especialidades médicas adscritas a las tres Subdirecciones Médicas señaladas anteriormente, podrá sufrir modificaciones en función de las necesidades organizativas internas y capacidades funcionales que puedan derivarse en el tiempo.

Dirección de Enfermería de la Gerencia de Servicios Sanitarios del Área de Salud de Lanzarote:

Quedan adscritos a la Dirección y Subdirección de Enfermería de Atención Primaria todas las Zonas Básicas de Salud del Área de Lanzarote, inclusive los Servicios de Urgencias Extrahospitalarios.

Quedan adscritos a la Dirección de Enfermería del Hospital Insular todos los servicios/unidades de enfermería y personal con la categoría de celador/a de dicho centro, así como la Residencia Anexa al citado centro asistencial, mientras continúe vigente en virtud de prórroga el Anexo III relativo a Convenio de encomienda de gestión del Cabildo de Lanzarote en el Servicio Canario de la Salud, para la gestión temporal de la Residencia Sociosanitaria Anexa al Hospital Insular (BOC nº 16 de 24/01/2023).

Quedan adscritos a la Dirección de Enfermería del Hospital Universitario Dr. José Molina Orosa y Subdirección de Enfermería del **Área Médica**, el Servicio de Medicina Preventiva y las Unidades de hospitalización siguientes:

- Hospitalización Medicina Interna.
- Hospitalización Médico-Quirúrgica.
- Hospitalización Oncología – Cardiología – Hematología.
- Hospitalización Pediatría.
- Unidad de Internamiento Breve y Salud Mental.

Quedan adscritos a la Dirección de Enfermería del Hospital Universitario Dr. José Molina Orosa y Subdirección de Enfermería del **Área Quirúrgica**, el Área de Esterilización, y las Unidades de Hospitalización/ ambulatorias siguientes:

- Hemodinámica.
- Hospitalización Cirugía.
- Hospitalización Ginecología y Obstetricia.
- Hospitalización Traumatología.

Gerencia de Servicios Sanitarios del Área de Salud de Lanzarote

- Hospitalización UCI Quirúrgica, Unidad de Recuperación Postanestésica y Cirugía Mayor Ambulatoria.
- Paritorio.

Quedan adscritos a la Dirección de Enfermería de Hospital Universitario Dr. José Molina Orosa y Subdirección de Enfermería de **Servicios Centrales**, la Unidad de Hospitalización de Cuidados Intensivos y los siguientes Servicios/Unidades

- Consultas Externas.
- Laboratorios y Anatomía Patológica.
- Pruebas Funcionales.
- Radiodiagnóstico.
- Rehabilitación.
- Supervisión de Área Funcional de Nefrología, Farmacia y Radioterapia.
- Urgencias hospitalarias.

Dirección de Gestión y Servicios Generales:

Quedan adscritos a la Subdirección de Servicios Generales:

- Jefatura de Personal Subalterno.
- Servicios y Asuntos generales.
- Servicio de Administración Hospital Insular.
- Servicio de Electromedicina e Ingeniería Clínica.
- Servicio de Informática.
- Unidad de Registro.
- Unidad de Seguridad, Emergencias y Comunicaciones.

Quedan adscritos a la Subdirección de Gestión:

- Unidad de Contratación.

Quedan adscritos a la Subdirección de Recursos Humanos:

- Servicio de Personal y Nóminas.
- Servicio de Atención al empleado.

Quedan adscritos a la Subdirección de Recursos Económicos:

- Sección de Facturación a Terceros.
- Servicio de Gestión presupuestaria y analítica.
- Servicio de Logística.
- Unidad de Contabilidad financiera.
- Unidad de Contabilidad analítica.

Gerencia de Servicios Sanitarios del Área de Salud de Lanzarote

Quedan adscritos a la Subdirección de Ingeniería, Mantenimiento y Obras:

- Servicio de Ingeniería, Mantenimiento y Obras.

Dirección de Calidad y Procesos:

Quedan adscritos a la Dirección de Calidad y Procesos, los siguientes servicios/unidades:

- Unidad de Apoyo a la Investigación.
- Unidad de Calidad.
- Unidad de Comunicación.
- Unidad de Docencia.
- Unidad de Formación.

Quedan adscritos a la Subdirección de Gestión de la Información y nuevas tecnologías:

- Servicio de Gestión de la Información.

Gerencia de Servicios Sanitarios del Área de Salud de Lanzarote

2.1. Equipo Directivo

Gerente:

D. José Luis Aparicio Sánchez

D. Pablo Eguía del Río

Director Médico Atención Especializada

D. Carlos García Zerpa

D. Luis Carlos Moreno Elías

Directora Enfermería Atención Especializada

Dña. Natalia Monzón Hernández

Dña. María Teresa Salagre de Vega

Directora Médica Atención Primaria

Dña. Aniuska Sutil Rosas

Dña. María Eugenia Perdomo Bethenncourt

Directora Enfermería Atención Primaria

Dña. Victoria Estévez Pérez

Dña. Felicidad Bejar Bacas

Director de Gestión y Servicios Generales

D. Mariano Rodríguez Muñoz

Subdirector de Gestión y Servicios Generales

D. Marcial Morera Rodríguez

2.2. Directores y subdirectores de Zonas Básicas de Salud (ZBS)

ZBS Titerroy

- Carol Sánchez Campos (directora).
- María Acoraida Curbelo Gutiérrez (subdirectora).

ZBS Valterra

- María Eugenia Perdomo Bethencourt (directora).
- Felicidad Bejar Bacas (subdirectora).

ZBS Tías

- Raúl Soriano Carceller (director).
- Marta Betancort Melián (subdirectora).

ZBS San Bartolomé

- María Carmen Mendoza Luzardo (directora).
- Pedro Antonio Fernández Viña (subdirector).

ZBS Teguiise

- Begoña Martínez Lázaro (directora).
- Dalila González Bermúdez (subdirectora).

ZBS Yaiza

- María Belén Medina Magdalena (directora).
- Noelia Dopico Díaz (subdirectora).

ZBS Haría

- María del Mar Fenoy Bretones (directora).

2.3. Supervisores Dirección Enfermería A. Especializada

Cirugía Ortopédica y Traumatología

- Andrés Toval Guerra.

Ginecología

- Ángeles Cabrera Cabrera.

Pediatría

- María Jesús Cabrera Pacheco.

Médico-Quirúrgica

- Rosmary Navarro Martín.

Unidad de Reanimación y cuidados críticos de Adultos

- José M. Martín Tercero.

Medicina Interna

- Elena Rivera del Valle.

Radiología

- Guacimara Estupiñán Guadalupe.

Esterilización

- Paula Gopar Márquez.

Unidad de Vigilancia Intensiva

- Paloma González Velasco.

Cirugía

- María Elsa Viñoly Torres.

Unidad COVID

- Lourdes Betancort González.

Gerencia de Servicios Sanitarios del Área de Salud de Lanzarote

Rehabilitación

- Susana Pérez Miranda.

Paritorio

- Nayra Yessica Niz Guadalupe.

Psiquiatría

- Anabel Olivera Catena.

Consultas Externas

- Yadira Asunción Armas González.

Oncohematología / Hospitales de Día

- Alicia Martín Chicano Oche.

Procedimientos Quirúrgicos

- Sanae Elhadi Barghout.

Unidad de Cuidados Paliativos y Hospitalización a Domicilio

- Lidia Morales López.

Gerencia de Servicios Sanitarios del Área de Salud de Lanzarote

2.4. Supervisores Generales

Recursos Humanos

- Francisca Pacheco del Río.

Área Quirúrgica / Médica

- Minerva Figueras Alfonso.

Farmacia / Diálisis/ Radiología

- María José Costa Antúnez.

Laboratorio

- Lourdes González Bermúdez.

Supervisor de Área de noche

- María del Pino Hernández Morales.

Supervisor de Área de tarde noche

- Christian Jiménez García.
- Laura Pérez Hernández.
- Francisco Sierra Romero.
- Francisca del Pino Díaz Curbelo.

2.5. Jefaturas de Servicios/Unidades Médicas

Admisión

- José Miguel Ocaña Valero (jefe de unidad).
- Blanca Nieves Fragueta Gil (coordinadora).

Análisis Clínicos

- Miguel Ángel López Calero (jefe de servicio).

Anatomía Patológica

- Odalys Consuelo García Vázquez (jefa de sección).

Anestesia y Reanimación

- Ariel Lázaro Guerra Fernández (jefe de sección).

Atención al Paciente

- Francisco Caravaca Benítez (jefe de unidad).

Cardiología

- Oscar Mauricio Morera Porras (jefe de sección).

Cirugía General y Digestiva

- Manuel Ángel García Fernández (jefe de sección).
- Juan Manuel de Diego Gamarra (jefe de servicio).

Dermatología

- Enric Piqué Durán (jefe de sección).

Digestivo

- Rubén Berenguer Guirado (jefe de sección).

Documentación Clínica y Archivo

- Celia Jiménez Suárez (jefa de unidad).

Farmacia

- María del Carmen Villastrigo García (jefa de sección).

Gerencia de Servicios Sanitarios del Área de Salud de Lanzarote

Ginecología

- María Isabel Arduán Pérez (jefa de sección).
- Francisco Javier Cuadrado Blásquez (jefe de servicio).

Hematología

- Yapci Yurena Ramos de León (jefa de servicio).

Hospitalización a Domicilio y Cuidados Paliativos

- Gema Rodríguez Fernández (jefa de unidad).

Medicina Interna

- Salvador Martínez Vicente (jefe de sección).
- Covadonga Rodríguez Armas (jefa de servicio).

Nefrología

- Adelaida Morales Umpiérrez (jefa de sección).

Neumología

- Manuel Francisco García Cabrera (jefe de sección).

Oftalmología

- Hind Barsoom Kano (jefa de sección).

Otorrinolaringología

- Antonio Lorenzo Martel López (jefe de sección).

Pediatría

- Esther Orts Martinez (jefa de sección).
- María Concepción Pérez González (jefa de servicio).

Oncología

- Raúl Eduardo Amurrio Quevedo (jefe de sección).

Psiquiatría

- Sandra Villanueva Alcojol (jefa de sección).

Gerencia de Servicios Sanitarios del Área de Salud de Lanzarote

- Matías Ybarzabal Mesa (jefe de servicio).

Radiodiagnóstico

- Said Fettane Gómez (jefe de sección).
- Lourdes Guillén Vargas (jefa de servicio).

Rehabilitación

- Ricardo Díaz Polegre (jefe de sección).

Traumatología

- Irene Jiménez Pina (jefa de sección).
- Alberto Ramos del Río (jefe de servicio).

Unidad de Calidad

- María del Carmen Hernández Yáñez (jefa de servicio).

Unidad de Medicina Intensiva

- José Alberto Marcos Ramos (jefe de servicio).

Urgencias

- Javier Ignacio Arroyo Fernández (jefe unidad).
- Eduardo David Acosta Páez.

Urgencias (Coordinadora Urgencias)

- Diego Azucena Quijano (coordinador Urgencias).
- María de los Ángeles Sabalich Promenzio

Urología

- Carlos Javier Rabade Rey (jefe de sección).

2.6. Estructura Organizativa de Gestión y Servicios Generales

Dirección de Gestión y Servicios Generales:

D. Mariano Rodríguez Muñoz

Subdirector de Gestión y Servicios Generales:

D. Marcial Morera Rodríguez

Jefes y Responsables de Servicios y Unidades:

Jefe de Servicio de Logística:

D. Nahúm Perdomo Valiente.

Jefe de Servicio de Mantenimiento:

D. Renato Rocío Guadalupe.

Jefe de Servicio de RRHH:

D. José Francisco Rodríguez Perdomo.

Jefa de Servicio Asesoría Jurídica:

Dña. Carla Báez Ramírez.

Jefa de Servicio de Servicios Generales:

Dña. Alicia Blanco Blanco.

Jefa de Servicio Contratación Administrativa:

Dña. Lara Cabrera .

Jefe de Servicio de Gestión de la Información:

D. Iván Castillo Hernández.

Jefe de Servicio de Electromedicina:

Bertoni Arbelo Rodríguez.

Jefa de Sección de Gestión Presupuestaria:

Dña. Mercedes Pérez Martín.

Jefa de Sección de Contabilidad:

Dña. Apolonia Perdomo López.

Jefa de Sección de Facturación a Terceros:

Dña. Esperanza Hernández Suárez.

Jefa de Sección Contratación Administrativa:

Dña. Elsa Hernández Rosa y Dña. Juana María Pérez Cabrera.

Jefe de Sección de Mantenimiento:

D. Giovani Lemes Pacheco.

Jefe de Sección de Informática:

D. César René Benítez Peña.

Jefe de Sección de Suministros:

D. Erasmo García de León.

Jefe de Personal Subalterno:

Don Pedro Guadalupe Armas.

2.7. Comisiones de la Gerencia

Las Comisiones son órganos colegiados de asesoramiento técnico a las Direcciones correspondientes. Entre sus competencias fundamentales se encuentra la participación activa en las políticas de mejora continua de la calidad asistencial, por ello, constituyen uno de los pilares más importante de la Política de Calidad del Centro.

Los miembros de las comisiones serán nombrados por la Gerencia a propuesta de sus directores respectivos tras la convocatoria para la presentación de candidatos, que se realizará por escrito de forma individualizada a todo el personal implicado.

El número de miembros por Comisión no excederá en ningún caso de 8. Cada Comisión deberá tener un reglamento de funcionamiento interno. Todas las reuniones de las Comisiones han de realizar un acta, remitiendo una copia a la Comisión Central de Garantía de Calidad y Comisión de Dirección.

Como objetivos generales de las Comisiones se establecen:

- Formalizar el compromiso institucional con la calidad para generalizar el concepto de trabajo en calidad a todos los niveles de la organización.
- Elaboración, aprobación o validación de recomendaciones y protocolos de aplicación en el Área. Análisis y monitorización de la práctica clínica en su área de interés.
- Pactar objetivos con el Equipo Directivo y en función de los mismos establecer sistemas de evaluación que permitan detectar problemas, estudiar sus causas, efectuar propuestas de mejora, y hacer seguimiento de la efectividad de dichas propuestas.
- Emitir información, a requerimiento del Equipo directivo, Junta Técnico Asistencial o Comisión Mixta, sobre materias de su competencia.
- Difundir entre los profesionales del Centro todos aquellos resultados que puedan ser relevantes para mejorar la calidad de su trabajo. Formación continuada en el área de interés.
- Vigilar por el cumplimiento de la legislación vigente en el área de su competencia.

La Gerencia de Servicios Sanitarios del Área de Salud de Lanzarote cuenta con diferentes comisiones (clínicas o no), unas creadas para dar cumplimiento al Real Decreto 521/1987 sobre Reglamento de Hospitales gestionados por el INSALUD, y otras necesarias para el asesoramiento de la gerencia, única responsable tanto de la atención especializada como de la atención primaria. Tiene constituidas las siguientes comisiones:

Gerencia de Servicios Sanitarios del Área de Salud de Lanzarote

- Comité Medioambiental.
- Comisión de Seguridad y Salud Laboral.
- Comité de Investigación de casos de acoso laboral de la Gerencia.
- Comisión de Seguridad de la Información.
- Comisión de Bienestar Social.
- Junta de Personal.
- Mesa Insular de Contratación.
- Comisión de Dirección.
- Comisión de Infraestructuras.
- Comisión de Humanización.
- Comité de Donación y Trasplante.
- Comité de Tumores.
- Comité de mama.
- Comité de melanoma.
- Comité de tiroides.
- Comisión de Enfermedad tromboembólica.
- Comité de Enfermedades Pulmonares Intersticiales.
- Comité de resucitación (RCP).
- Comité de Transfusión Hospitalaria.
- Comité de Nutrición.
- Comisión de Logopedia.
- Comisión de Lactancia.
- Comisión Central de Garantía de la Calidad.
- Comisión Mixta de Objetivos.
- Comisión de racionalización de Compras.
- Unidad Funcional de Gestión de Riesgos.
- Comité de Ética Asistencial.
- Junta Técnico-Asistencial.

3. Población

	2019	2020	2021	2022	2023	%Variación
Canarias	2.153.389	2.175.952	2.172.944	2.177.701	2.202.048	2,26%
Lanzarote	152.289	155.812	156.189	156.112	159.021	4,42%
Arrecife	62.988	64.645	64.497	63.750	64.826	2,92%
Haría	5.123	5.263	5.365	5.382	5.507	7,50%
San Bartolomé	18.816	19.099	19.058	18.989	19.200	2,04%
Teguise	22.342	22.703	23.044	23.411	23.881	6,89%
Tías	20.170	20.628	20.801	21.083	21.433	6,26%
Tinajo	6.279	6.434	6.447	6.573	6.759	7,64%
Yaiza	16.571	17.040	16.977	16.924	17.415	5,09%

Fuente: Instituto Canario de Estadística (ISTAC), a partir de datos propios y del Instituto Nacional de Estadística (INE). 1 de enero de cada año.

3.1. Población Demografía

Explotación Estadística del Padrón Municipal. Población según indicadores. Último dato disponible sobre Municipios 2018-2022.

Edad Media de la población Canarias Lanzarote

	2018	2019	2020	2021	2022
CANARIAS	41,5	41,8	42,1	42,6	43,0
LANZAROTE	38,9	39,1	39,4	39,9	40,5
Arrecife	37,8	38,1	38,4	38,9	39,4
Haría	45,1	45,1	45,1	45,2	45,6
San Bartolomé	38,6	38,9	39,3	39,9	40,5
Teguise	39,7	40,3	40,7	41,2	41,7
Tías	40,9	41,0	41,3	41,8	42,6
Tinajo	39,2	39,6	39,7	40,3	40,6
Yaiza	37,4	37,4	37,7	38,3	39,3

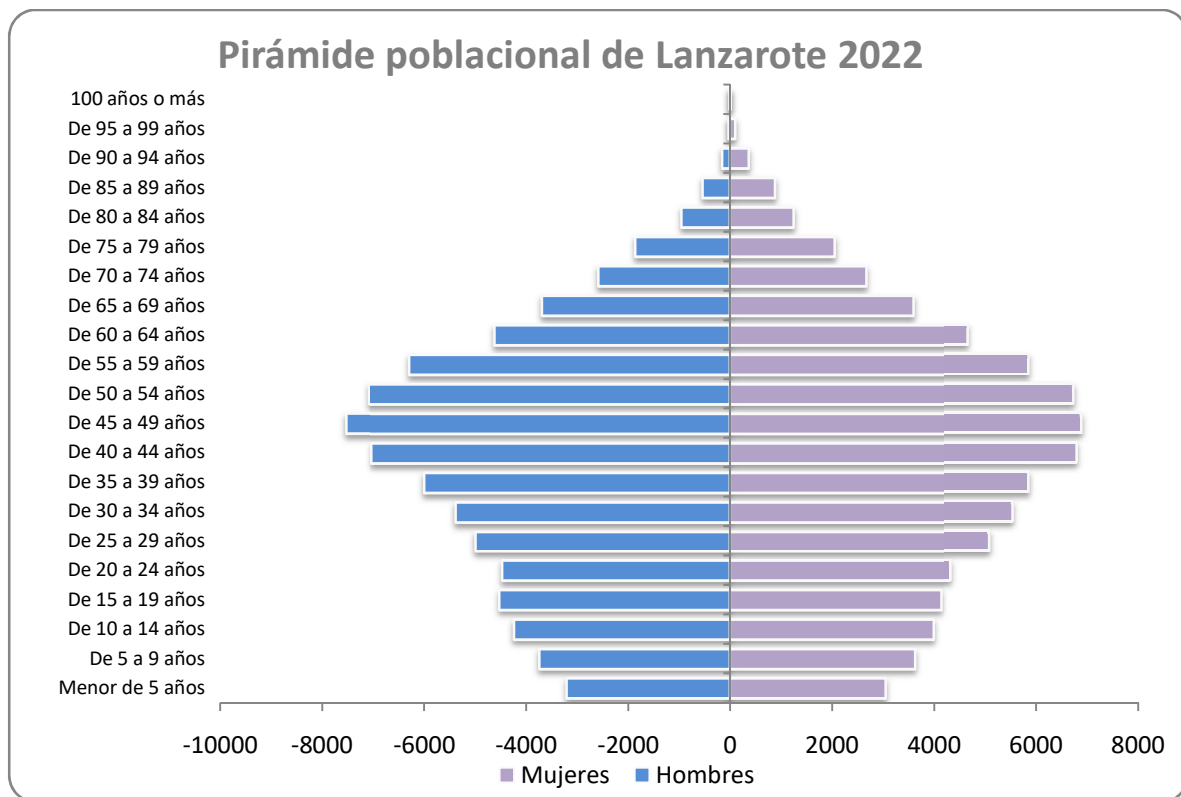
Fuente: Instituto Canario de Estadística (ISTAC), a partir de datos propios y del Instituto Nacional de Estadística (INE). 1 de enero de cada año.

3.2. Población según sexos y grupos de edad de Canarias.

	Hombres	Mujeres	%Hombres	%Mujeres
Menor de 5 años	3.196	3.050	51,17%	48,83%
De 5 a 9 años	3.733	3.628	50,71%	49,29%
De 10 a 14 años	4.226	3.989	51,44%	48,56%
De 15 a 19 años	4.513	4.140	52,16%	47,84%
De 20 a 24 años	4.459	4.318	50,80%	49,20%
De 25 a 29 años	4.978	5.062	49,58%	50,42%
De 30 a 34 años	5.371	5.525	49,29%	50,71%
De 35 a 39 años	5.982	5.845	50,58%	49,42%
De 40 a 44 años	7.019	6.776	50,88%	49,12%
De 45 a 49 años	7.520	6.871	52,25%	47,75%
De 50 a 54 años	7.081	6.721	51,30%	48,70%
De 55 a 59 años	6.278	5.841	51,80%	48,20%
De 60 a 64 años	4.611	4.658	49,75%	50,25%
De 65 a 69 años	3.679	3.598	50,56%	49,44%
De 70 a 74 años	2.574	2.674	49,05%	50,95%
De 75 a 79 años	1.852	2.052	47,44%	52,56%
De 80 a 84 años	948	1.245	43,23%	56,77%
De 85 a 89 años	534	885	37,63%	62,37%
De 90 a 94 años	155	371	29,47%	70,53%
De 95 a 99 años	27	107	20,15%	79,85%
100 años o más	5	15	25,00%	75,00%
Total general	78.741	77.371	50,44%	49,56%

Fuente: Instituto Canario de Estadística (ISTAC), a partir de datos del Instituto Nacional de Estadística (INE).

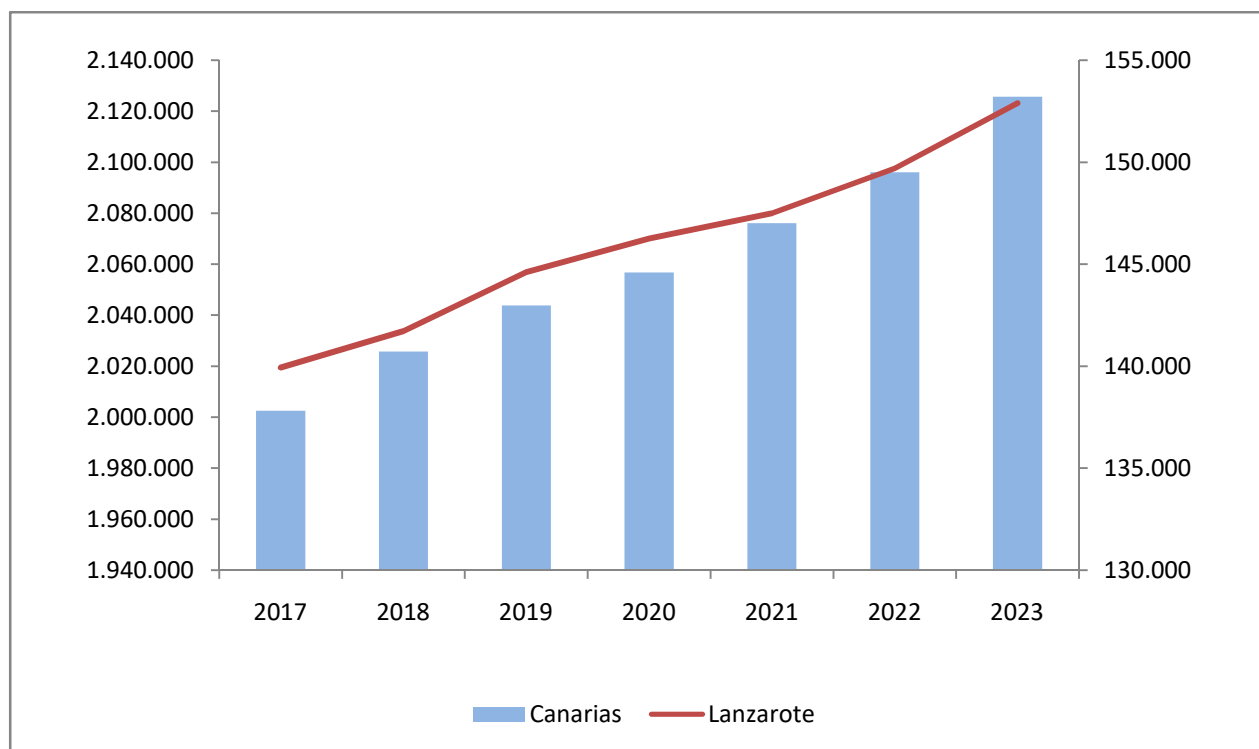
3.3. Pirámide poblacional según sexos y grupos de edad Lanzarote.



3.4. Población Adscrita, Tarjetas Sanitarias 2019–2023 (Municipios)

	2017	2018	2019	2020	2021	2022	2023
Canarias	2.002.465	2.025.697	2.043.877	2.056.774	2.076.088	2.095.999	2.125.710
Lanzarote	139.945	141.731	144.614	146.272	147.510	149.697	152.900
Arrecife I	46.420	46.795	47.468	47.681	47.080	47.467	48.546
Arrecife II	27.799	27.987	28.190	28.134	28.149	28.428	29.325
Haría/Mala	3.914	3.997	4.059	4.129	4.226	4.309	4.395
San Bartolomé/Tinajo	14.325	14.738	15.119	15.565	16.175	16.478	16.506
Teguise	14.695	14.584	15.011	15.363	15.816	16.221	16.164
Tías	19.310	19.319	19.920	20.272	20.599	20.957	21.394
Yaiza	13.482	13.846	14.393	14.664	14.990	15.353	16.101
La Graciosa		465	454	464	475	484	469

Fuente: Servicio Canario de la Salud



3.5. Tarjetas sanitarias de cada grupo de edad por ZBS

ZONA DE SALUD	POBLACIÓN HOSPITAL GENERAL			POBLACIÓN INFANTIL		
	Población >= 15	Población >= 65	Población >= 80	0 a 23 meses	2 a 5	6 a 14
ARRECIFE	41.422	5.767	1.151	664	1.721	4.739
ARRECIFE II	25.552	4.194	927	379	864	2.530
LA GRACIOSA	467	83	32	0	0	2
MALA	4.389	1.047	323	0	0	6
PLAYA BLANCA/YAIZA	13.654	1.716	304	243	639	1.565
SAN BARTOLOME	14.323	2.434	653	222	540	1.421
TEGUISE	13.444	2.182	461	228	605	1.887
TIAS	18.567	3.247	646	274	664	1.889
Suma Total	131.818	20.670	4.497	2.010	5.033	14.039

Fuente: Servicio Canario de la Salud a fecha 31/12/2023.

ZONA DE SALUD	POBLACIÓN GINECO - OBSTÉTRICA			
	Mujeres >= 15	Mujeres de 15 a 49	Mujeres de 50 a 69	TOTAL
ARRECIFE	21.011	12.313	6.693	48.546
ARRECIFE II	12.729	7.141	4.033	29.325
LA GRACIOSA	218	102	82	469
MALA	2.159	1.015	764	4.395
PLAYA BLANCA/YAIZA	6.547	4.137	1.865	16.101
SAN BARTOLOME	7.065	3.875	2.245	16.506
TEGUISE	6.856	3.838	2.270	16.164
TIAS	9.250	5.072	3.081	21.394
Suma Total	65.835	37.493	21.033	152.900

Fuente: Servicio Canario de la Salud a fecha 31/12/2023.

3.6. Tarjetas sanitarias de cada grupo de edad ZBS

ZONA DE SALUD	POBLACIÓN HOSPITAL GENERAL			POBLACIÓN INFANTIL		
	Población >= 15	Población >= 65	Población >= 80	0 a 23 meses	2 a 5	6 a 14
ARRECIFE	40.355	5.422	1.072	595	1.759	4.758
ARRECIFE II	24.760	4.023	876	317	888	2.463
LA GRACIOSA	482	83	32	0	0	2
MALA	4.298	984	315	0	0	11
PLAYA BLANCA/YAIZA	12.960	1.597	281	240	613	1.540
SAN BARTOLOME	14.296	2.327	620	224	536	1.422
TEGUISE	13.469	2.088	445	223	659	1.870
TIAS	18.133	3.102	604	229	681	1.914
Suma Total	128.753	19.626	4.245	1.828	5.136	13.980

Gerencia de Servicios Sanitarios del Área de Salud de Lanzarote

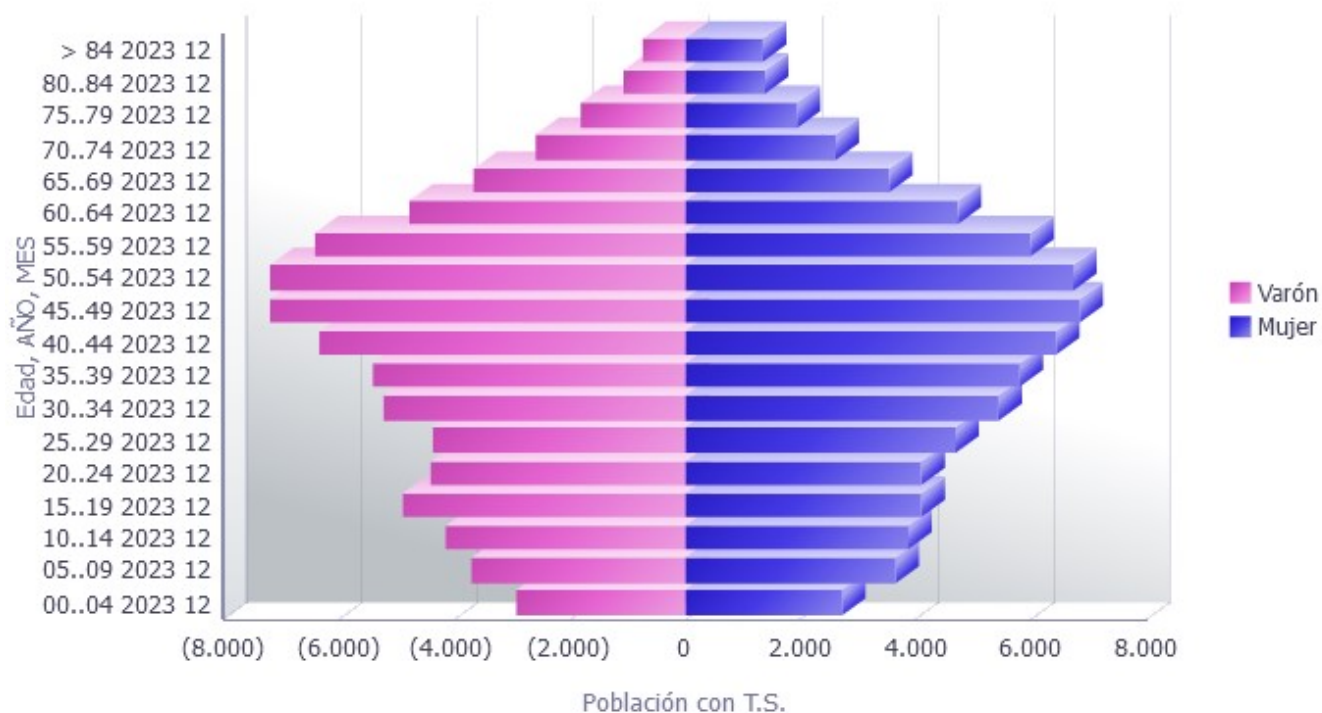
Fuente: Servicio Canario de la Salud a fecha 31/12/2023.

POBLACIÓN GINECO - OBSTÉTRICA				
ZONA DE SALUD	Mujeres >= 15	Mujeres de 15 a 49	Mujeres de 50 a 69	TOTAL
ARRECIFE	20.443	12.156	6.431	47.467
ARRECIFE II	12.283	6.910	3.879	28.428
LA GRACIOSA	228	110	84	484
MALA	2.103	999	739	4.309
PLAYA BLANCA/YAIZA	6.224	3.964	1.749	15.353
SAN BARTOLOME LANZAROTE	6.894	3.848	2.130	16.478
TEGUISE	6.860	3.935	2.210	16.221
TIAS	9.000	5.002	2.952	20.957
Suma Total	64.035	36.924	20.174	149.697

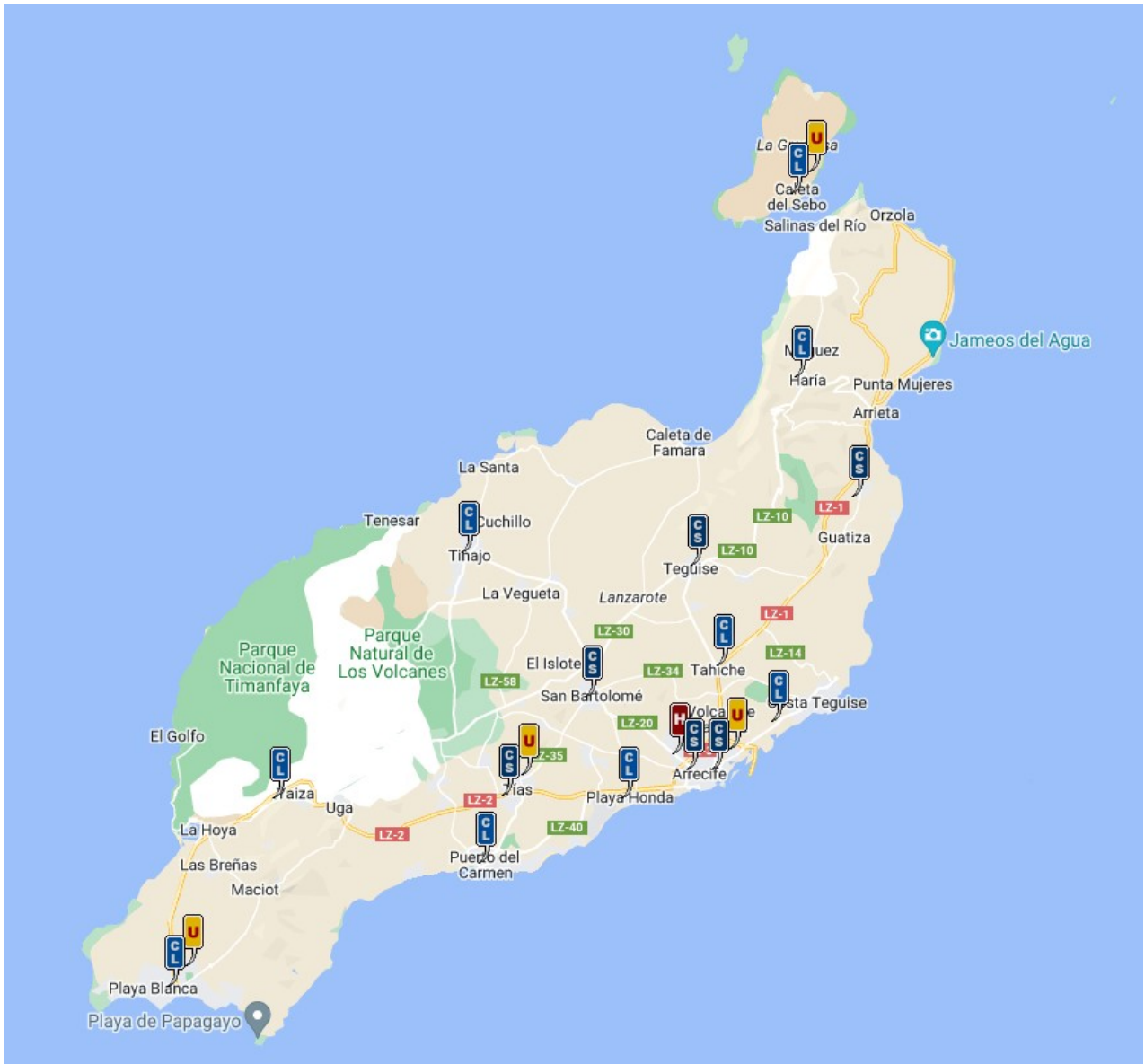
Fuente: Servicio Canario de la Salud a fecha 31/12/2023

ÁREA DE SALUD Lanzarote

Pirámide Poblacional Lanzarote 2023



3.7. Mapa Sanitario del Área de Salud de Lanzarote



4. Cartera de Servicios

Las prestaciones ofertadas en el Área de Salud de Lanzarote constituyen su Cartera de Servicios.

El Hospital dispone de todas las especialidades propias de un hospital general de agudos, comarcal de nivel II y deriva a sus centros de referencia las especialidades no disponibles en su Cartera de Servicios. La Gerencia cuenta con acreditación de la actividad docente en Medicina Familiar y Comunitaria, grado de enfermería y formación de enfermeras internas residentes en obstetricia, y dispone también de autorización y acreditación asistencial de extracción de órganos.

La Cartera de Servicios que se oferta desde Atención Primaria incluye: consulta niños (vacunaciones, revisiones del niño sano, salud bucodental), atención a la mujer (embarazo, parto, puerperio, climaterio, diagnóstico precoz cáncer ginecológico, detección y abordaje violencia doméstica), atención al adulto (vacunaciones, seguimiento y control de enfermedades crónicas, educación grupal, cirugía menor, programa de actividades preventivas, programa de prevención y control de enfermedad vascular aterosclerótica, atención domiciliaria a pacientes inmovilizados), atención a la persona mayor, continuidad de cuidados.

A partir del 2005 se incorpora a nuestra cartera de servicios de AP el Servicio de Continuidad de Cuidados, creando la figura de la Enfermera Comunitaria de Enlace, que gestiona los cuidados domiciliarios de forma coordinada con todos los profesionales de la zona, entre niveles asistenciales y entre los sectores implicados. Crea mecanismos de coordinación con los recursos y servicios sociales. Se trata de asegurar la continuidad de cuidados de enfermería y garantizar el seguimiento de los pacientes que son atendidos en ambos ámbitos asistenciales.

En cuanto al proceso asistencial, se ha mejorado sobre todo la atención de pacientes con patologías crónicas, tras la implantación de Protocolos y Guías de Actuación compartida para lograr uso más eficiente de los recursos y mejoras en la comunicación clínica con unidad de criterios. Significando una mayor racionalización en la utilización de pruebas diagnósticas y terapéuticas, disminución de repetición de procesos y una mejora en la continuidad del proceso.

Los protocolos se encuentran a disposición de los profesionales a través de la intranet de la gerencia y han sido aprobados por la Comisión de Dirección. El empleo de las nuevas tecnologías de la información ha supuesto un avance en la relación médico-paciente: el médico puede conocer los resultados de las pruebas solicitadas al paciente en el otro nivel para no repetirlas innecesariamente, acceso directo a las pruebas del laboratorio a través del Infinity (Hematología, Bioquímica y Microbiología). Acceso a imágenes Radiológicas a través del RIS PACS Web. En cuanto a la Historia Clínica electrónica: desde el 2003 están informatizados el 100 % de los centros de salud y consultorios locales, primero con el programa OMI _ AP, y a partir de 2009 con el Drago AP como el resto de la Comunidad Autónoma. En cuanto al Hospital se ha implantado el Drago AE como Historia clínica electrónica.

4.1. Cartera de Servicios de Atención Primaria

Cartera de Servicios de Atención Primaria	
Atención a grupos específicos de población	<ul style="list-style-type: none"> • Atención a la infancia • Atención a la adolescencia • Atención a la mujer • Atención al adulto • Atención a las personas mayores (mayores de 65 años, mayores de 80 años, de riesgo o no de riesgo) • Detección y atención a la violencia de género en todas las edades • Programas de atención domiciliaria a personas inmovilizadas (mayores y menores de 65 años) • Atención a cuidadores de personas inmovilizadas • Programas de continuidad de cuidados en atención domiciliaria • Atención domiciliaria a pacientes terminales • Atención sanitaria a drogodependientes
Prevención de la enfermedad y promoción de la salud	<ul style="list-style-type: none"> • Atención al control de los factores de riesgo cardiovascular • Atención domiciliaria a pacientes inmovilizados y sus cuidadores • Vacunaciones: Niños y adultos • Atención al consumo de tabaco • Programa de atención a la salud Afectivo-Sexual y Reproductiva
Consulta de niños	<ul style="list-style-type: none"> • Vacunaciones • Revisiones del niño sano (0-23 meses) • Revisiones del niño sano (2- 5 años) • Revisiones del niño sano (5-14 años) • Salud bucodental • Atención a pacientes crónicos: Asma infantil • Logopedia • Unidad de Salud Mental Infanto-Juvenil • Unidad de Atención Temprana
Atención a la mujer	<ul style="list-style-type: none"> • Preparación al parto • Captación y valoración de la mujer embarazada (antes de las 12 semanas) • Visita en el primer mes postparto • Información y seguimiento (mujeres de 15-49 años) • Anticoncepción (jóvenes 15-19 años) • Detección y abordaje de la violencia doméstica • Interrupción voluntaria del embarazo
Atención sanitaria	<ul style="list-style-type: none"> • Medicina de familia • Consulta de pediatría • Consulta de traumatología • Consulta de enfermería • Consulta de matrona • Consulta de trabajadores sociales • Consulta de psicología clínica • Consulta de logopedia • Consulta de fisioterapia
Atención a la salud bucodental	<ul style="list-style-type: none"> • Consulta odontología • Inspección en el medio Escolar (actividades de Educación para la salud Bucodental)
Atención socio-sanitaria	<ul style="list-style-type: none"> • Consulta con trabajador social

<p>Educación para la salud en la escuela</p>	<ul style="list-style-type: none"> • Actividades de Educación para la salud
<p>Educación y Orientación</p>	<ul style="list-style-type: none"> • Educación y orientación sexual a jóvenes
<p>Actividades de información y vigilancia de la salud</p>	<ul style="list-style-type: none"> • Información y seguimiento de anticoncepción • Aulas de salud • Cirugía menor • Vacunaciones • Prevención y control del Riesgo Cardiovascular • Prevención y control de la enfermedad Cardiovascular (Hipertensión arterial, diabetes, dislipemia, tabaquismo) • Atención a pacientes crónicos (Obesidad, EPOC, Asma) • Educación grupal enfermedad cardiovascular (diabéticos) • Programa de actividades preventivas y de promoción de la salud • Realización de educación cardiosaludable grupal
<p>Gestión administrativa</p>	<ul style="list-style-type: none"> • Servicio de Atención al usuario

4.2. Cartera de Servicios de Atención Especializada

Cartera de Servicios de Atención Especializada	
Especialidades médicas	<ul style="list-style-type: none"> • Alergia • Cardiología • Hemodinámica • Digestivo • Endocrinología • Hematología e Inmunología • Medicina Interna • Nefrología • Neumología • Neurología • Oncología Médica • Oncología Radioterápica • Reumatología • Medicina Física y Rehabilitación • Pediatría • Obstetricia • Geriátrica: Unidad de Valoración Geriátrica y Unidad de Ortogeriatría. • Psiquiatría • Unidad de Salud Mental
Especialidades quirúrgicas	<ul style="list-style-type: none"> • Cirugía general • Dermatología • Ginecología • Oftalmología • Otorrinolaringología • Traumatología y Cirugía Ortopédica • Urología • Cirugía mayor ambulatoria • Cirugía menor ambulatoria • Extracción de órganos • Obtención de tejidos Córneas • Implantación de tejidos Tejido óseo liofilizado • Cirugía vascular
Servicios Centrales	<ul style="list-style-type: none"> • Análisis clínicos (Laboratorios de Hematología, Bioquímica, Microbiología) • Anestesia y UCI-Quirúrgica • Farmacia • Banco de Sangre • Medicina Intensiva • Medicina Preventiva • Neurofisiología Clínica • Radiodiagnóstico • Urgencias • Anatomía patológica • Archivos y Documentación clínica • Unidad del Dolor Crónico • Unidad de Cuidados Paliativos • Admisión

4.3. Cartera de Servicios de la Dirección de Gestión

Cartera de Servicios asociados a la Dirección de Gestión	
Recursos Humanos	<ul style="list-style-type: none"> • Servicio de Personal • Servicio de Nóminas • Servicio de Atención al Empleado
Recursos Económicos	<ul style="list-style-type: none"> • Servicio de Contabilidad • Servicio de Gestión Presupuestaria • Contabilidad Analítica • Servicio de Facturación a Terceros • Logística
Contratación Administrativa	<ul style="list-style-type: none"> • Unidad de Contratación Administrativa
Subdirección de Gestión y Asuntos Generales	<ul style="list-style-type: none"> • Servicio de Electromedicina e Ingeniería Clínica • Seguridad, Comunicaciones y Emergencias • Centralita • Servicios Generales y de Hostelería (Limpieza, Lavandería y Cocina) • Servicios Generales del Hospital Insular • Registro • Servicio de Informática

4.4. Cartera de Servicios de la Dirección de Calidad

Cartera de Servicios asociados a la Dirección de Calidad	
Nuevas Tecnologías	<ul style="list-style-type: none"> • Servicio de Gestión de la Información
Otras unidades dependientes de la Dirección de Calidad	<ul style="list-style-type: none"> • Unidad de Docencia • Unidad de Calidad • Unidad de Comunicación • Unidad de Formación

4.5. Cartera de Servicios Asociados a la Gerencia

Cartera de Servicios Asociados a la Gerencia	
Otras unidades dependientes de la Gerencia	<ul style="list-style-type: none"> • Salud Laboral y Prevención de Riesgos Laborales • Asesoría Jurídica

5. Recursos Tecnológicos

5.1. Recursos Tecnológicos Atención Especializada

Recursos Materiales Y Tecnológicos

Recursos Materiales	2022	2023
Camas Instaladas	292	292
Camas Funcionantes	254	254
Camas Médicas	92	92
Camas Quirúrgicas	110	110
Camas Pediátricas	14	14
Neonatología	4	4
Camas Obstétricas	20	20
U.V.I*	14	14
*'Medicina Intensiva	10	10
*Anestesia Reanimación	4	4
Camas U.R.A.	4	4
Incubadoras	1	1
Puestos de Urgencias	19	19
Quirófanos Instalados	9	9
Quirófanos Funcionantes	8	8
Paritorios	5	5
Nº de Puestos Hospital de Día	19	19
Máquinas Hemodiálisis	9	9
Salas de RX	14	14
RX Simples - 4 Hospital - 1 Centro de Salud)	5	5
Ortopanto	1	1
Ecografía	3	3
Mamografía	1	1
TAC	2	2
Telecomanda	2	2
RNM	1	1
Sala de Hemodinámica	0	1
Acelerador Lineal	0	1
Salas de Electrofisiología	1	1
Locales de Consulta en Hospital	59	59
Locales de Consulta USM	4	4

Equipos Tecnológicos	2022	2023
TAC	2	2
Telecomandada	2	2
Mamógrafo	1	1
<hr/>		
Ecógrafos	15	59
Servicio Radiodiagnóstico	3	4
Servicio Ginecología	6	10
Servicio Cardiología	2	6
Otros Servicios	4	39
<hr/>		
Otros Equipos		
Equipos de Endoscopia	4	4
Laser Oftalmológico	1	1
Audiómetros	1	1
Equipos de Broncoscopia	2	2
Equipos de Prueba de Esfuerzo	1	1

5.2. Recursos Estructurales Atención Primaria por ZBS

	Arrecife I	Arrecife II	Tías	Yaiza	Teguise	Mala-Haría	San Bartolomé	Total
Nº de consultas	42	34	23	15	16	4	20	154
Nº de Salas de curas	1	4	2	2	3	2	0	14
Nº de salas de urgencias	4		2	2	2	2	2	14
Nº de sala de polivalentes		4						4
Nº de sala de extracciones	3	1	1	2	4	2	1	14
Unidad Bucodental		3						3
Salas de Aerosol Terapia	3	1	2	1		3		10
Nº de equipos de Aerosol	3		3	3	3	3	3	18
Sala de Oxigenoterapia	3	1	2	1		3		10
Nº de balas de oxígeno	11	9	8	9	7	6	5	55
Electrocardiógrafos	4	6	4	4	8	2	5	33
Desfibrilador fijo	3	2	2	2	4	2	2	17
Desfibrilador portátil	4	4	1	2	4	2	2	19
Retinógrafos	1	1	1	1	2	1	2	9
Carros de parada	4	3	2	2	4	2	2	19
Nº de Electrobisturí	1		1		1		1	3
Nº de ecógrafos	3	2	2	2	4	1	2	16
Nº de espirómetros	3	1	2	1	3	1	2	12

6. Continuidad en la Asistencia y Coordinación entre niveles Asistenciales.

La coordinación entre Atención Primaria y Atención Especializada viene, fundamentalmente, avalada por la Ley General de Sanidad y constituye uno de los pilares básicos del sistema sanitario público de Estado Español, necesario para conseguir una atención integral del paciente con la máxima calidad, sin demoras innecesarias y con una garantía óptima de eficiencia.

En la Gerencia de Servicios Sanitarios del Área de Salud de Lanzarote, la coordinación entre niveles surge como una necesidad cada vez más evidente y prioritaria, convertida en un problema de gestión y un problema sentido por el propio paciente que demanda una continuidad y una asistencia de calidad.

El ciudadano, centro del modelo sanitario, entonces, demanda una continuidad en la asistencia y una atención integral dirigida a mejorar su calidad de vida, por lo que se hace necesario el uso racional y eficaz de los recursos sanitarios para garantizar la continuidad asistencial y mejorar la calidad de los servicios y la sostenibilidad del sistema.

Esta prioridad de la Gerencia, para resolver problemas de salud a las personas con enfermedad crónica, sobre todo en situación de dependencia, hace necesario desarrollar instrumentos y cauces de coordinación entre los distintos niveles asistenciales donde se ha puesto de manifiesto las deficiencias de coordinación como: Ineficiencia en la gestión de recursos por posible duplicación de pruebas diagnósticas, derivaciones inapropiadas, utilización inadecuada de las urgencias hospitalarias, etc. Pérdida de continuidad en los procesos asistenciales por falta de seguimiento de pacientes tras la hospitalización; y disminución de la calidad de la atención prestada por aumento de los tiempos de espera.

De esta forma, la coordinación entre niveles se hace imprescindible y necesita la implicación de todos los profesionales, para evitar la duplicidad y repetición innecesaria de procedimientos, para mejorar la comunicación de los profesionales inter-nivel, evitar la divergencia de criterios ante el usuario con la consiguiente duda y falta de adherencia a las pautas prescritas, y favorecer la satisfacción tanto de los usuarios como de los profesionales.

La Gerencia, inició en 2003 un programa de Coordinación entre Atención Primaria y Especializada que formó parte del I Plan de Calidad 2003-2007. La coordinación entre los distintos niveles asistenciales se siguió desarrollando en el Plan Estratégico de la Gerencia 2012-2017, en el Plan de Gestión Convenida y concretamente en el III Plan de Salud de Canarias, donde su segundo ámbito de actuación es: "Reordenar el sistema centrándolo en el paciente, las personas con Enfermedad Crónica y la integración de servicios".

Continuidad de Cuidados

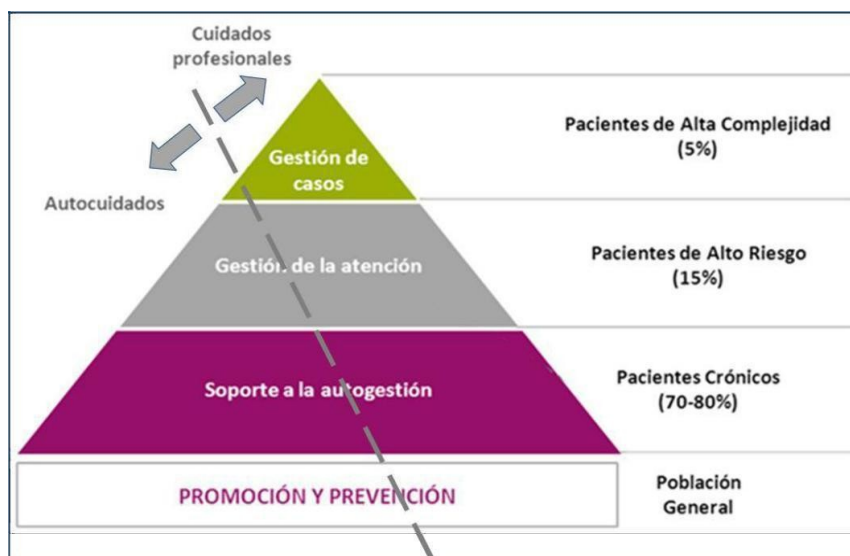
La necesidad de mejorar todos los aspectos de la continuidad asistencial condiciona la atención a las personas con enfermedad crónica, sobre todo si están en situación de dependencia, hace necesario desarrollar instrumentos y cauces de coordinación entre los distintos niveles asistenciales sanitarios y sociales con el objeto de lograr una atención integral a los problemas de salud.

Estratificación de la población desde Atención Primaria a través de los Grupos de Morbilidad Ajustada (GMA) y la pirámide de Kaiser permanente.

Estos criterios facilitan la identificación, clasificación y atención del Paciente Crónico de Alta Complejidad (PCAC) en el ámbito de Atención Especializada y/o Urgencias.

- **Grupos de morbilidad ajustada (GMA):** el Sistema Canario de Salud (SCS) emplea la herramienta GMA, del Ministerio de Sanidad, para evaluar el riesgo y la complejidad de los pacientes. Esta herramienta, validada en diversas comunidades autónomas, predice el riesgo de mortalidad, hospitalización y uso de recursos sanitarios, utilizando diagnósticos de la historia clínica y del Conjunto Mínimo de Datos Hospitalarios. GMA clasifica a los pacientes por niveles de complejidad, representados por un triángulo de colores en la historia clínica de DRAGO AP. El triángulo rojo señala a aquellos con mayor complejidad, que requieren más atención y recursos, mientras que otros colores (naranja, amarillo, vainilla y gris) indican niveles menores de complejidad. La población objetivo para el programa de atención PCAC se define como aquellos clasificados en el percentil 99 o superior. Además de esta captación/clasificación automática, también es posible detectar a este perfil poblacional a partir de la clínica.
- **Pirámide de Kaiser permanente:** establece una estratificación de la población en cuatro niveles, organizados según el grado de cronicidad y necesidades asistenciales, con el fin de ofrecer los servicios de manera costo-efectiva: población general, pacientes crónicos estables, pacientes crónicos de alto riesgo y pacientes crónicos de alta complejidad (**imagen 1**).
 - **Nivel 0. Población general:** personas sanas a las que se promueve el bienestar y los hábitos saludables para prevenir enfermedades.
 - **Nivel 1. Pacientes crónicos estables:** pacientes con patologías tempranas y pocas complicaciones, que son autónomos y solo requieren apoyo puntual para evitar empeoramientos.
 - **Nivel 2. Pacientes crónicos de alto riesgo:** personas con una o más enfermedades que necesitan atención regular para gestionar episodios agudos, aunque aún mantienen cierta capacidad de autocuidado.
 - **Nivel 3. Pacientes Crónicos de Alta Complejidad (PCAC):** pacientes con múltiples patologías y limitaciones funcionales que requieren atención constante y multidisciplinar, frecuentemente institucionalizados y con capacidad de autogestión muy reducida. Su atención debe ser personalizada, integrando múltiples recursos del sistema de salud y gestionando los episodios agudos que surgen debido a su vulnerabilidad. A diferencia de los pacientes de los niveles 1 y 2, que pueden ser atendidos mediante un enfoque de gestión por procesos con protocolos predefinidos, los pacientes crónicos de alta complejidad demandan un enfoque de gestión de casos.

Imagen 1. Pirámide de Kaiser permanente



Identificación, Valoración y Seguimiento del Paciente Crónico desde Atención Primaria.

La identificación y seguimiento se realizan desde Atención Primaria a través de dos vías:

Identificación automática poblacional: Se emplea la herramienta GMA. que permite predecir riesgos como mortalidad, hospitalización y uso de recursos. Esta herramienta estratifica a los pacientes según complejidad, facilitando su seguimiento por parte de los profesionales mediante un sistema de colores (rojo para mayor complejidad).

Identificación clínica: Basada en criterios clínicos predefinidos para detectar pacientes que no son identificados automáticamente.

La estratificación de pacientes se actualiza periódicamente y toma en cuenta factores como la pluripatología, polifarmacia, funcionalidad y hospitalizaciones previas. Los pacientes de alta complejidad quedan registrados en la lista "Gestión de mi consulta" para su valoración integral.

Funciones del equipo de Atención Primaria:

- **Médico de familia:** Identifica riesgos y coordina el seguimiento con el equipo, revisa diagnósticos y tratamientos, y valora la desprescripción de fármacos cuando sea necesario.
- **Enfermería:** Contribuye a la identificación y seguimiento, garantiza la continuidad de cuidados y capacita al paciente y su familia.
- **Enfermera Gestora de Casos Comunitaria:** Realiza valoraciones geriátricas integrales y coordina el cuidado con otros niveles asistenciales, asegurando la continuidad de la atención.
- **Trabajadora Social:** Realiza informes sociales y coordina el Plan de Actuación Social cuando se identifican factores de riesgo social.

Este enfoque multidisciplinar asegura una atención integral y personalizada a los pacientes crónicos complejos, mejorando su calidad de vida y optimizando el uso de recursos sanitarios.

Unidad de Tuberculosis

Dado que la tuberculosis es una enfermedad de alta incidencia en Canarias, en 2004 la Gerencia de Servicios Sanitarios del Área de Salud de Lanzarote puso en marcha la **Unidad de Coordinación de Tuberculosis (UCTB)**. Esta unidad depende orgánicamente de la **Dirección de Atención Primaria** y opera de forma multidisciplinar, con la colaboración de profesionales sanitarios tanto de **Atención Especializada** (Neumología, Medicina Interna, Medicina Preventiva, Pediatría, Urgencias Hospitalarias, Microbiología, Laboratorio de Análisis Clínicos, Radiología y Admisión) como de **Atención Primaria** (Médicos de Familia, Urgencias Extrahospitalarias, Enfermería de Atención Primaria y Enfermería de Enlace, además de Trabajadores Sociales).

A nivel comunitario se realizan intervenciones en situaciones de casos que afectan tanto al ámbito familiar, laboral, escolar como de las actividades de ocio.

	2022	2023	% Variación
Nº de Casos Notificados	17	15	-11,76%
Tasa por 100.000 habitantes	10,88	9,43	-13,33%
Nacionalidad Española	35,30%	40,00%	13,31%
Género Masculino	76,50%	73,34%	-4,13%
Localización Anatómica Pulmonar	76,50%	73,34%	-4,13%
Estudio Bacteriológico (Bk+, C+)	58,80%	40,00%	-31,97%
Contactos y/o convivientes estudiados	87,69	97,82	11,55%
Contactos y/o convivientes Infectado	26,92	66,66	147,62%
Contactos y/o convivientes Enfermos	2,56	13,33	420,70%
Brotos	1	2	100,00%

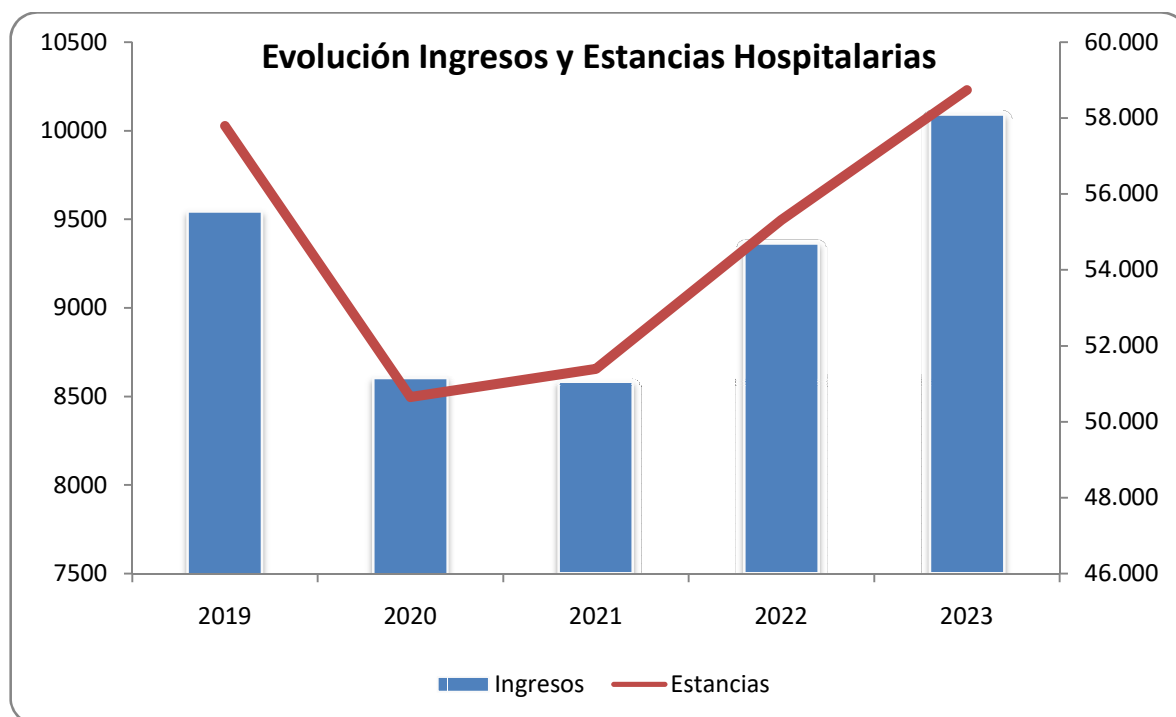
Grupos de edad más prevalentes

	2022	2023	% Variación
0-4	0	0	0,00%
5-14	5,88%	0,00%	-100,00%
15-24	11,76%	6,67%	-43,28%
25-34	11,76%	26,67%	126,79%
35-44	17,65%	20,00%	13,31%
45-54	29,41%	26,67%	-9,32%
55-64	5,88%	20,00%	240,14%
65 y más	17,65%	0,00%	-100,00%

7. Actividad Global Atención Especializada Hospital Doctor José Molina Orosa

7.1. Hospitalización

	2022	2023	% Variación
Camas en Funcionamiento	254	254	0,00%
Ingresos Urgentes	6.550	6.875	4,96%
Ingresos Programados	2.815	3.214	14,17%
Ingresos Totales	9.365	10.089	7,73%
Altas Totales	9.319	9.862	5,83%
Estancia Media Censal	5,85	5,84	-0,17%
% Ocupación	54,44%	61,65%	13,24%
Presión de Urgencias	69,33%	68,41%	-1,33%
Estancias	55.310,00	58.733,00	6,19%

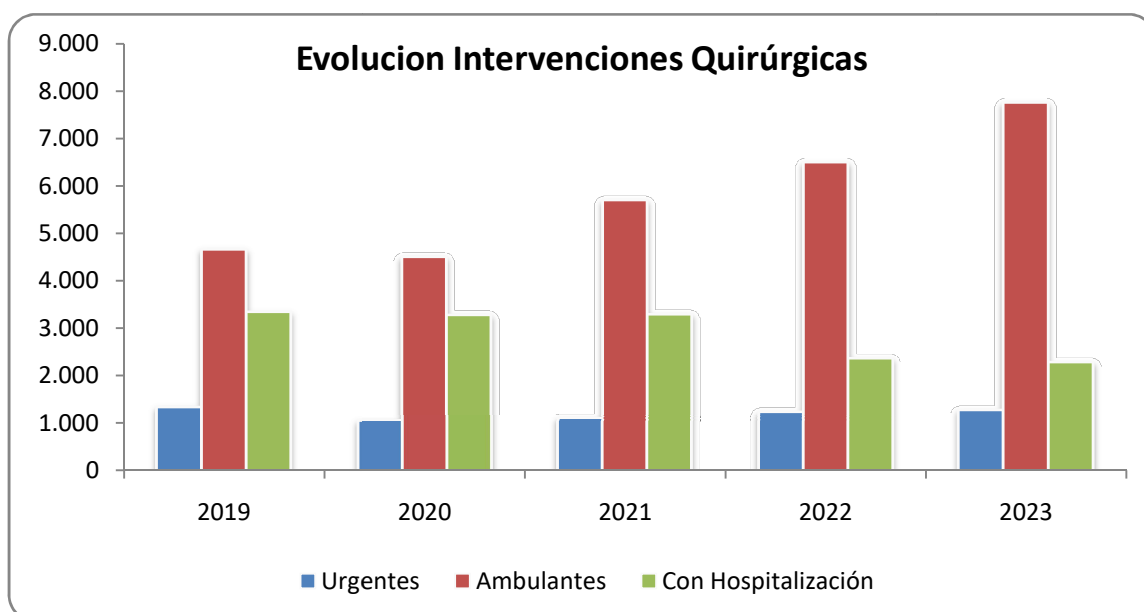


7.2. Hospitalización por Unidades de Enfermería

Unidades Enfermería	Camas	Pacientes Atendidos	Estancias Reales	Estancia Media	% de Ocupación	Media de Camas Ocupadas
Obstetricia-Ginecología	35	2.339	6.157,04	2,63	48,20%	16,87
Cirugía General	47	2.406	11.236,83	4,67	65,50%	30,79
Traumatología	35	1.210	7.159,93	5,92	56,05%	19,62
Pediatría	19	910	2.922,84	3,21	42,15%	8,01
Onco- Hematología	16	614	4.277,19	6,97	73,24%	11,72
Medicina Interna	44	1.624	12.192,93	7,51	75,92%	33,41
Medico Quirúrgica	32	1.200	9.290,53	7,74	79,54%	25,45
Psiquiatría	12	241	3.604,92	14,96	82,30%	9,88
UVI	10	533	1.459,76	2,74	39,99%	4,00
REA	4	208	590,61	2,84	40,45%	1,62
Total General	254	11.285	58.892,58	5,22	63,52%	161,35

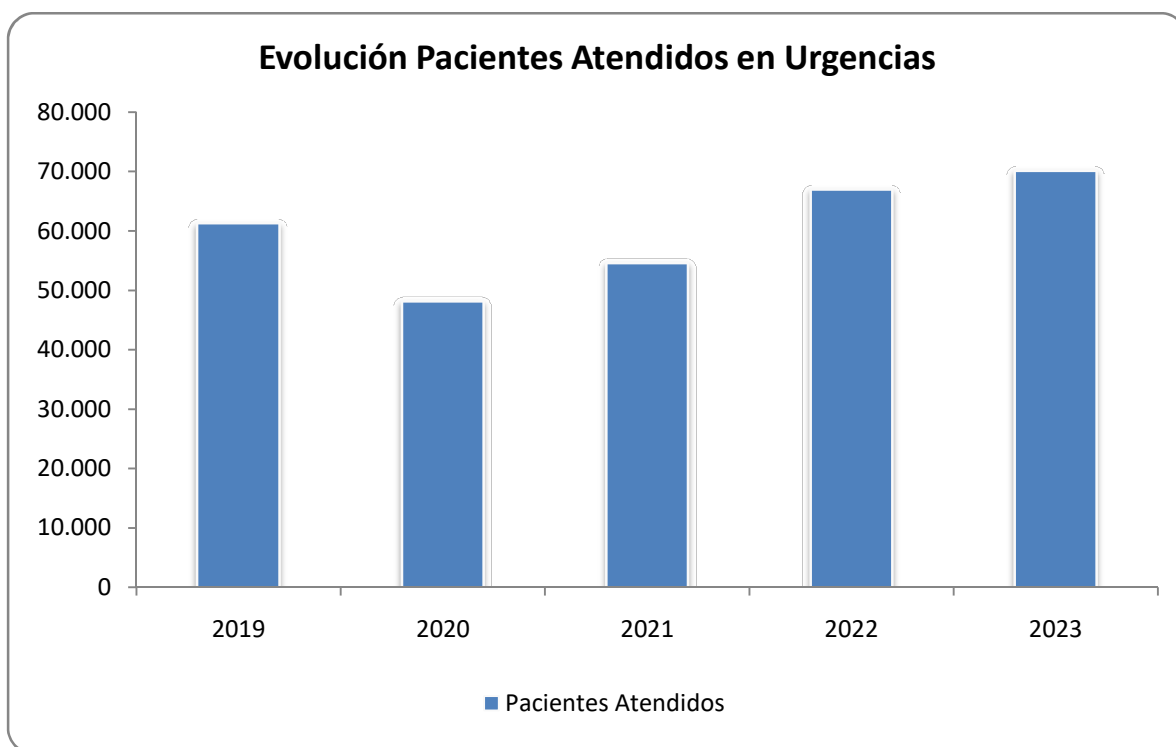
7.3. Intervenciones Quirúrgicas

	2022	2023	% Variación
Total IQ Urgentes	1.239	1.284	3,63%
Total IQ Programadas Ambulantes	6.495	7.744	19,23%
Total IQ Programadas con Hospitalización	2.370	2.291	-3,33%
Total Intervenciones	10.104	11.319	12,02%



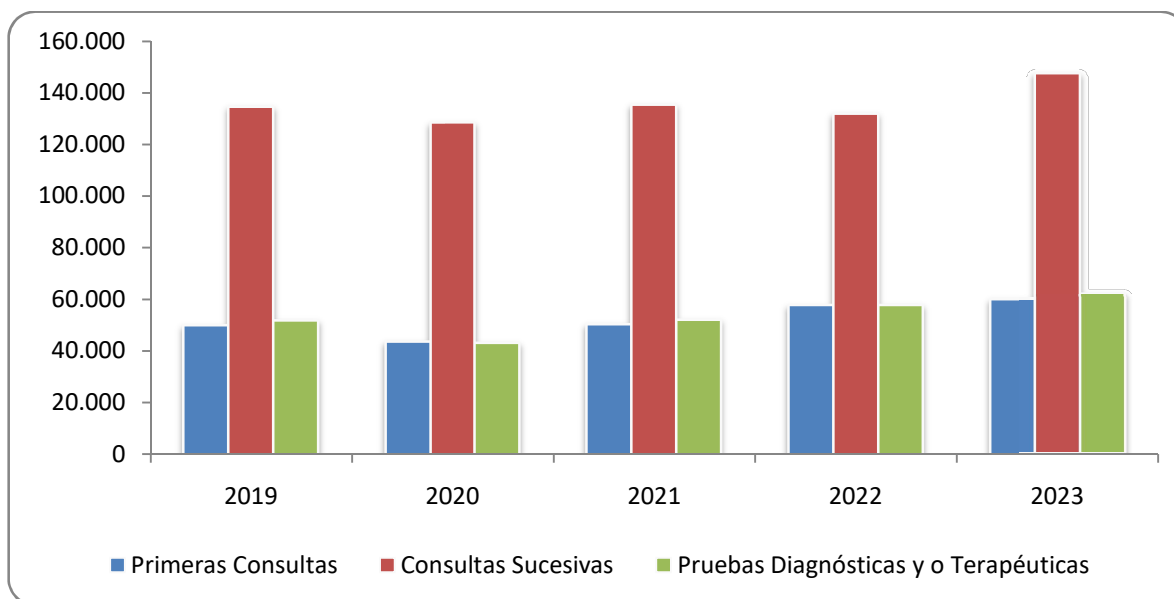
7.4. Urgencias Hospitalarias

	2022	% Tipo 2022	2023	% Tipo 2023
Urgencias Atendidas	66.916		70.089	
-Sistema Nacional de Salud (SNS)	57.511	85,95%	60.265	85,98%
-Reglamentos europeos y convenios bilaterales	2.669	3,99%	3.028	4,32%
-Otros	702	1,05%	785	1,12%
-Mutualidades de funcionarios del estado	268	0,40%	195	0,28%
-Mutualidades de accidentes de trabajo y de enfermedades profesionales	889	1,33%	993	1,42%
-Financiación propia privada	3.807	5,69%	3.688	5,26%
-Financiación privada	312	0,47%	312	0,45%
-Accidentes de tráfico	758	1,13%	823	1,17%
Presión de Urgencias	66,95%		64,37%	
Promedio diario Urgencias	183		192	



7.5. Consultas Externas, Pruebas diagnósticas y/o Terapéuticas

	2022	2023	% Variación
Primeras Consultas	57.799	60.043	3,88%
Consultas Sucesivas	131.748	147.300	11,80%
Total Consultas	189.547	207.343	9,39%
Actividad de Enfermería en Consultas	15.309	17.833	16,49%
Índice Sucesivas/Primeras	2,28	2,45	7,63%
Pruebas Diagnósticas y o Terapéuticas	57.806	62.286	7,75%



7.6. Hospital de Día

	2022	2023	% Variación
Hospital de día médico	11.534	11.633	1%
Hospital de día enfermería	1.292,00	1.238,00	-4,18%

7.7. Hemodiálisis

	2022	2023	% Variación
Pacientes	97	93	-4%
Sesiones	721	683	-5,27%

7.8. Hospitalización Domiciliaria

	2022	2023	%Variación
Camas virtuales	10	10	0%
Altas	98	141	43,88%
Estancias	972	1.367	40,64%
Estancia Media Bruta	10	10	-2,25%
Índice Ocupación	0	0	40,64%
Edad Media	67,68	63,31	-6,46%

7.9. Resumen Global Actividad Atención Especializada

	2019	2020	2021	2022	2023
Camas instaladas	292	292	292	292	292
Camas funcionamiento	230	248	252	254	254
Nº de altas hospitalización	8.900	8.564	8.614	9.319	9.862
Nº de estancias	60.388	50.649	51.395	55.310	58.733
Estancia media	6,76	5,89	5,99	5,85	5,84
Total consultas	176.112	152.867	165.798	189.547	207.343
Primeras consultas	45.509	43.412	50.223	57.799	60.043
Total de sesiones de HD	10.305	11.070	10.603	12.826	12.871
Total de pacientes atendidos en HADO	175	106	123	98	141
Nº total de intervenciones con ingreso	2.822	3.280	3.296	2.370	2.291
Nº total de intervenciones sin ingreso	4.291	4.502	5.699	6.495	7.744
Nº total de intervenciones	7.113	7.782	8.995	8.963	10.176
Total de partos	1.254	1.151	1.036	1.017	1.068
Nº total Urgencias	64.568	48.133	54.560	66.916	70.089
Nº total urgencias ingresadas	6.760	5.834	6.055	6.655	6.923
Nº de estudios TAC	5.940	6.847	9.394	8.707	9.766
Nº de mamografías	1.177	941	2.138	1.426	1.960
Nº estudios de RX Convencional	77.537	66.815	82.799	89.458	95.113
Nº estudios de Ecografía	13.056	8.083	12.892	8.705	8.518
Sesiones de fisioterapia	51.024	55.498	71.893	72.394	71.628
Sesiones de terapia ocupacional	2.543	3.153	3.458	2.844	4.616
Hemodiálisis	670	598	561	721	683

8. Gestión Atención Especializada - Actividad Global Hospital Insular de Lanzarote

8.1. Hospitalización

Camas en Funcionamiento	2022	2023	%Variación
Planta 0 - UH Media Estancia	10	10	0,00%
Planta 0 - UH Larga Estancia	20	20	0,00%
Planta 0 - UH Residencia	23	23	0,00%
Planta 1 - UH Agudos	30	30	0,00%
Planta 1 - UH Residencia	24	24	0,00%
Total Camas en Funcionamientos	107	107	0,00%
Ingresos Hospitalarios	2022	2023	%Variación
Ingresos programados	39	36	-7,69%
Ingresos urgentes	389	459	17,99%
Ingresos Hospitalarios	428	495	15,65%
Altas Hospitalarias Motivos	2022	2023	%Variación
Altas Mejoría	294	358	21,77%
Altas éxitus	136	134	-1,47%
Altas a otros centros	17	21	23,53%
Altas voluntarias	0	1	100,00%
Altas Hospitalarias Motivos	447	514	14,99%
Estancias	2022	2023	%Variación
Estancias Censales	30.148	31.459	4,35%
Estancia Media Censal Hospital	70	64	-9,73%
Estancia Media al Alta	70	64	-9,78%
Presión de urgencias	91	59	-34,90%
% Ocupación	77,19%	80,55%	4,35%

8.2. Consultas Externas

CONSULTAS EXTERNAS MÉDICAS	2022	2023	%Variación
Primeras Consultas	523	482	-7,84%
Telefónica 2.15	2	1	-50,00%
Consultas Sucesivas	2.261	2.108	-6,77%
Telefónica 2.25	925	783	-15,35%
Consultas Totales	3.711	3.374	-9,08%
Índice Consultas Sucesivas/Primeras	6,07	5,99	-1,37%

FISIOTERAPIA	2022	2023	%Variación
Tratamientos Totales	8.967	10.436	16,38%

TERAPIA OCUPACIONAL	2022	2023	%Variación
Tratamientos Totales	6.311	8.080	28,03%

LOGOPEDIA	2022	2023	%Variación
Primeras Consultas	373	386	3,49%
Consultas Sucesivas	1.080	1.359	25,83%
Consultas Totales	1.453	1.745	19,68%

HOSPITAL DE DÍA	2022	2023	%Variación
Primeras Consultas	0	30	100,00%
Consultas Sucesivas	3.396	3.487	2,71%
Consultas Totales	3.396	3.517	3,56%

PSCICOLOGÍA	2022	2023	%Variación
Primeras Consultas	140	150	7,14%
Consultas Sucesivas	382	412	7,85%
Telefónica 2.25	52	56	7,69%
Consultas Totales	574	618	7,67%
Índice Consultas Sucesivas/Primeras	3,10	3,12	0,66%

9. Trasplantes y Extracciones

Se define posible donante:

- Donante en muerte encefálica, siempre que se produzca por causa conocida.
- Donante en asistolia controlada, pueden ser tanto pacientes que fallecen como consecuencia de un daño cerebral catastrófico tras la decisión de limitación de terapias de soporte vital o pacientes a los que se les lleva a cabo la eutanasia como cuidado al final de la vida.

El **donante potencial** es aquel con diagnóstico de muerte encefálica y ausencia de contraindicaciones médicas para donar. En el caso de donación en asistolia controlada, el potencial donante es el paciente fallecido tras la limitación de terapias de soporte vital o al que se le va a realizar la eutanasia sin contraindicaciones médicas.

Será denominado **donante eficaz** el paciente fallecido del que al menos se ha extraído un órgano con objetivo de trasplante (incisión quirúrgica realizada).

Durante el año 2023 se valoraron 17 pacientes posibles donantes. De ellos 11 tenían lesiones cerebrales catastróficas y 6 fueron donantes potenciales para asistolia. De los 11 pacientes con lesión cerebral catastrófica 3 casos tuvieron contraindicaciones médicas, 3 fueron negativas familiares. De los 6 posibles donantes en asistolia 2 tuvieron contraindicaciones médicas, 1 caso fue descartado por problemas organizativos y 1 fue negativa familiar.

En total fueron:

- Negativas familiares: 4
- Negativa judicial: 0
- Problemas de mantenimiento: 0
- Contraindicaciones médicas: 5
- Donantes eficaces: 7
- Problemas organizativos: 1
- Extracciones realizadas: 12 renales, 5 hepáticas, 2 cardíacas, 2 pulmonares. Extracción de tejidos (corneas).

Actividad discente:

Formación continuada del personal médico y de enfermería del Servicio de Medicina Intensiva y otros servicios en materia del proceso de donación y trasplantes:

- XXXIV Curso superior internacional en donación y trasplante de órganos y tejidos. Realizado por la Dra. Tamara Cantero.
- Donación de órganos, tejidos y células: actualización en enfermedades transmisibles. IAVANTE Simulación Clínica Avanzada. Realizado por Penélope Gómez.

Gerencia de Servicios Sanitarios del Área de Salud de Lanzarote

- Curso de comunicación de malas noticias en Gran Canaria. Realizado por la Dra. Sonia Caballero y el enfermero Adrian Blanco.
- Donación en Asistolia (XVI Ed.) Hospital Clínico San Carlos de Madrid. Realizado por las Dras. Tamara Cantera y Priscila Carcelen y Penélope Gómez.

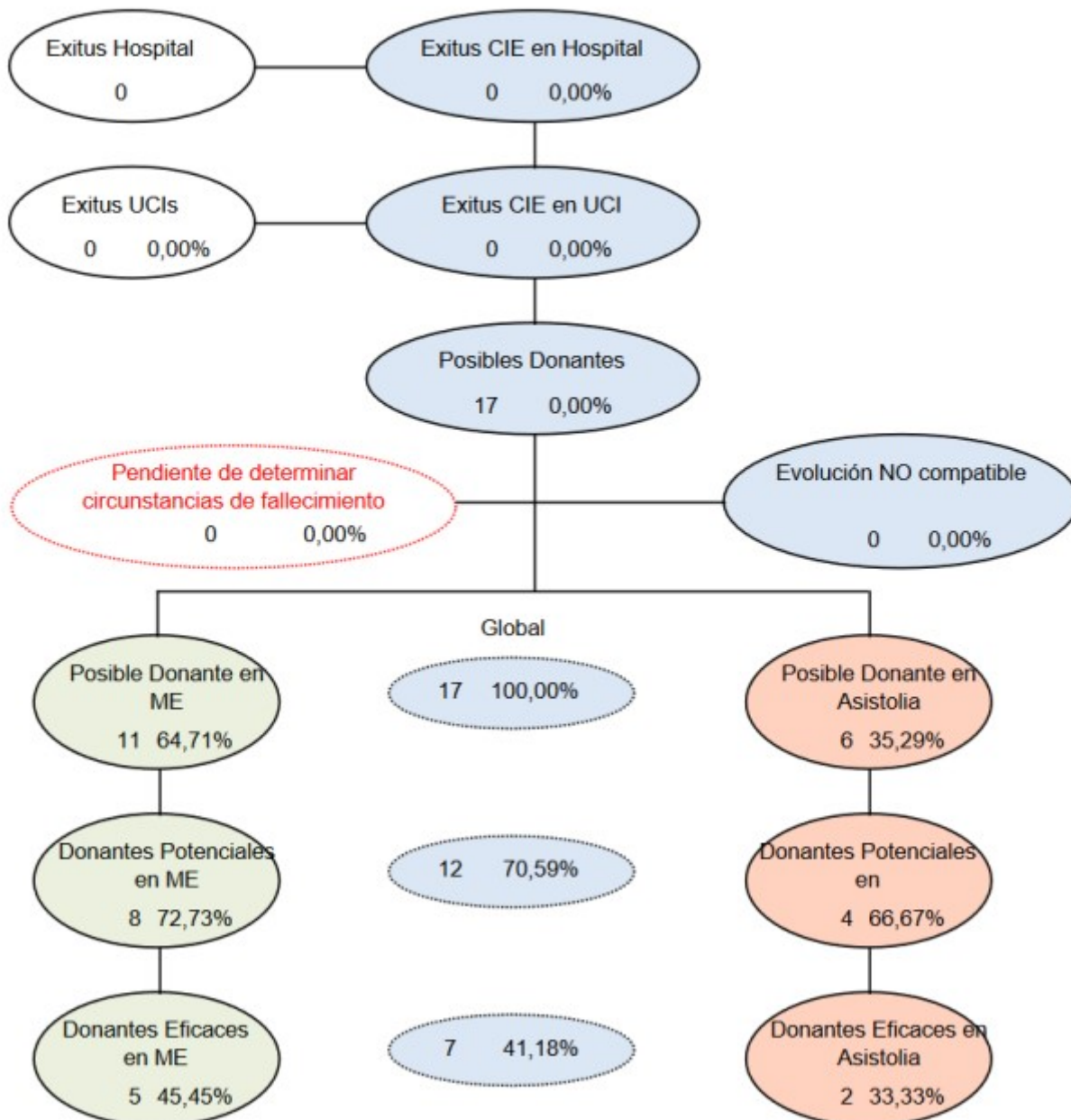
Actividad docente en educación sobre donación:

- CEO Argana (3º ESO): 40 alumnos + 3 profesores.
- F.P. Zonzamas: 45 alumnos + 8 docentes.
- FP Pancho Lasso: 39 alumnos +7 docentes.
- IES Costa Tegui (4º ESO + 1ª Bachiller): 180alumnos + 8 docentes.
- IES Altavista (1º Bachiller): 54 alumnos + 3 docentes.
- IES Haria (4º ESO+ 1º Bachiller+2º Bachiller): 97 alumnos +7 docentes.
- IES Tias (3º ESO +1º Bachiller): 50 alumnos+4 docentes+1 enfermera escolar.

Total de alumnos: 505.

Total de docentes: 40 + 1 enfermera.

-Valoración de los donantes de órganos y tejidos:



Pérdidas en el proceso de Donación

Muerte Encefálica		Posibles Donantes				Asistolia							
11	64,71%	Global		17		6	35,29%						
		Evolución NO compatible con la donación											
		0		0,00%									
		Contraindicaciones Médicas											
3		27,27%		5		29,41%		2		33,33%			
		Escapes											
0		0,00%		0		0,00%		0		0,00%			
		Problemas de Mantenimiento											
0		0,00%		0		0,00%		0		0,00%			
		Problemas organizativos											
0		0,00%		1		5,88%		1		16,67%			
		Ausencia de Receptor Adecuado											
0		0,00%		0		0,00%		0		0,00%			
		Negativa Familiar											
3		27,27%		4		23,53%		1		16,67%			
		Negativa Judicial											
0		0,00%		0		0,00%		0		0,00%			
		Otros											
Diagnóstico ME no completado		0		0,00%				Ausencia programa asistolia		0		0,00%	
0		0,00%						No se ajusta al protocolo		0		0,00%	
Muerte Encefálica		Donantes Eficaces				Asistolia							
5	45,45%	Global		7		2	33,33%						

10. Actividad por Servicios

10.1. Especialidades Médicas

10.1.1. Alergia

Consultas Externas

	2022	2023	% Variación
Primeras Consultas	1.812	1.867	3,04%
Consultas Sucesivas	6.690	6.218	-7,06%
Consultas Totales	8.502	8.085	-4,90%

Pruebas Diagnósticas y/o Terapéuticas

	2022	2023	% Variación
12.11- TEST BRONCODILATACIÓN	347	374	7,78%
12.35- PICO FLUJO	67	80	19,40%
230001- TEST EXPOSICIÓN MEDICAMENTOS	260	301	15,77%
3.1- PROVOCACIÓN ALÉRGICA	1.778	2.160	21,48%
3.2- INMUNOTERAPIA	1.983	2.634	32,83%
3.20- ESPIROMETRIA	1.598	2.023	26,60%
3.25- TEST-CUTANEO	2.921	3.281	12,32%
3.3- TEST DE SUDOR	1	4	300%
3.30- EPICUTANEA	535	440	-17,76%
3.35- TEST DE EJERCICIO	0	7	100%
3.6- MANTOUX	117	66	-43,59%
3.8- TEST DE METACOLINA	1	52	5100%
Pruebas Totales	9.608	11.422	18,88%

10.1.2. Cardiología

Hospitalización

	2022	2023	% Variación
Camas en Funcionamiento	12	12	0%
Total Ingresos Urgentes	317	335	5,68%
Total Ingresos Programados	18	36	100%
Ingresos Totales	335	371	10,75%
Altas Totales	387	417	7,75%
Estancias Censales	3.242	3.340	3,02%
Estancia Media Censal	8,38	8,01	-4,39%
% Ocupación	74,02%	76,26%	3,02%
Presión de Urgencias	1,00	0,90	-9,70%

Consultas Externas

	2022	2023	% Variación
Primeras Consultas	1.378	1.053	-23,58%
Consultas Sucesivas	4.920	4.753	-3,39%
Consultas Totales	6.298	5.806	-7,81%

Pruebas Diagnósticas y/o Terapéuticas

	2022	2023	% Variación
08450- ECOCARDIO TEST DE BURBUJAS	15	32	113,33%
20010- TEST FARMACOLOGICO	4	6	50,00%
21886- ABLACIÓN SEPTAL CON ALCOHOL	0	3	100%
4.0- HOLTER DE ECG -24HORAS	1.106	988	-10,67%
4.01- HOLTER TA	468	377	-19,44%
4.02- HOLTER DE ECG -48 HORAS	2	4	100%
4.10- ECOCARDIOGRAFIA	2.612	3.610	38,21%
4.11- ECOCARDIO. DE STRESS	87	56	-35,63%
4.12- ECOCARDIOTRANSESOFAGICA	58	44	-24,14%
4.15- ECOCARDIO PET. DE ATENCIÓN PRIMARIA	0	4	100%
4.20- PRUEBA ESFUERZO (ERGOMETRIA)	642	502	-21,81%
4.30- ELECTROCARDIOGRAMA	7.755	8.092	4,35%
4.40- TABLA BASCULANTE	3	0	-100%
6UMI- IMPLANTE HOLTER SUBCUTÁNEO	7	0	-100%
7179- CATETERISMO DIAGNÓSTICO	0	110	100%
Pruebas Totales	12.759	13.828	8,38%

10.1.3. Digestivo

Hospitalización

	2022	2023	% Variación
Camas en Funcionamiento	8	8	0%
Total Ingresos Urgentes	203	256	26,11%
Total Ingresos Programados	58	83	43,10%
Ingresos Totales	261	339	29,89%
Altas Totales	392	421	7,40%
Estancias Censales	2.838	2.642	-6,91%
Estancia Media Censal	7,24	6,28	-13,32%
% Ocupación	97,19%	90,48%	-6,91%
Presión de Urgencias	0,78	0,76	-3%

Consultas Externas

	2022	2023	% Variación
Primeras Consultas	1.655	1.678	1,39%
Consultas Sucesivas	5.465	8.056	47,41%
Consultas Totales	7.120	9.734	36,71%

Pruebas Diagnósticas y/o Terapéuticas

	2022	2023	% Variación
21904- CÁPSULA ENDOSCÓPICA	0	25	0%
5.41- ECOENDOSCOPIA (USE)	133	178	33,83%
5.44- C.P.R.E.	69	96	39,13%
6.10- GASTROSCOPIA	2.446	3.007	22,94%
6.11- COLONOSCOPIA	2.771	3.825	38,04%
6.12- RECTOSCOPIA	97	109	12,37%
6.14- PEG(GASTROSTOMÍA ENDOSCOPICA PERCUTANEA)	8	5	-37,50%
71432- ELASTOGRAFÍA HEPÁTICA(FIBROSCAN)	0	48	0%
8.044- COLONOSCOPIA SCREENING	256	303	0%
Total Pruebas	5.780	7.596	31,42%

Gerencia de Servicios Sanitarios del Área de Salud de Lanzarote

10.1.4. Endocrinología**Hospitalización**

	2022	2023	% Variación
Camas en Funcionamiento	1	1	0%
Total Ingresos Urgentes	12	21	75,00%
Total Ingresos Programados	3	6	100,00%
Ingresos Totales	15	27	80,00%
Altas Totales	32	42	31,25%
Estancias Censales	176	293	66,48%
Estancia Media	4,29	1,51	-64,80%
% Ocupación	48,22%	80,27%	66,48%
Presión de Urgencias	0,80	0,78	-2,78%

Consultas Externas

	2022	2023	% Variación
Primeras Consultas	1.739	1.787	2,76%
Consultas Sucesivas	5.868	6.372	8,59%
Consultas Totales	7.607	8.159	7,26%

	2022	2023	% Variación
E0730005- EDUCACIÓN SANITARIA ENFERMERÍA	2.852	3.019	5,86%
Total	2.852	3.019	5,86%

10.1.5. Hematología

Hospitalización

	2022	2023	% Variación
Camas en Funcionamiento	12	12	0%
Total Ingresos Urgentes	58	68	17,24%
Total Ingresos Programados	51	61	19,61%
Ingresos Totales	109	129	18,35%
Altas Totales	111	136	22,52%
Estancias Censales	1.035	1.280	23,67%
Estancia Media	6,90	7,19	4,20%
% Ocupación	23,63%	29,22%	23,67%
Presión de Urgencias	0,53	0,53	-1%

Consultas Externas

	2022	2023	% Variación
Primeras Consultas	1.494	1.640	9,77%
Consultas Sucesivas	6.845	7.978	16,55%
Consultas Totales	8.339	9.618	15,34%

Pruebas Diagnósticas y/o Terapéuticas

	2022	2023	% Variación
9.10- BIOPSIA A. GRUESA ÓSEA	48	46	-4,17%
9.12- ASPIRACIÓN DE MÉDULA ÓSEA	42	42	0,00%
Total Pruebas	90	88	-2,22%

Hospital de Día

	2022	2023	% Variación
19.10- QUIMIOTERAPIA	951	1.091	14,72%
19.20- QUIMIOTERAPIA Y EXTRACCION	1	0	-100,00%
19.30- TRATAMIENTO ENDOVENOSO	637	550	-13,66%
19.40- EXTRACCIÓN Y TTO EV	2	5	150,00%
72253- DESOBSTRUCCION DE CATETERES DE DRENAJE	181	172	-4,97%
9.12- ASPIRACIÓN DE MÉDULA ÓSEA	4	8	100,00%
Total	1.776	1.826	2,82%

Gerencia de Servicios Sanitarios del Área de Salud de Lanzarote

10.1.6. Medicina Interna**Hospitalización**

	2022	2023	% Variación
Camas en Funcionamiento	24	24	0%
Total Ingresos Urgentes	1.148	1.098	-4,36%
Total Ingresos Programados	42	45	7,14%
Ingresos Totales	1.190	1.143	-3,95%
Altas Totales	782	831	6,27%
Estancias Censales	7.916	7.308	-7,68%
Estancia Media	4,61	4,79	3,90%
% Ocupación	90,37%	83,42%	-7,68%
Presión de Urgencias	0,96	0,96	0%

Consultas Externas

	2022	2023	% Variación
Primeras Consultas	775	1.115	43,87%
Consultas Sucesivas	4.220	4.969	17,75%
Consultas Totales	4.995	6.084	21,80%

Pruebas Diagnósticas y/o Terapéuticas

	2022	2023	% Variación
71432- ELASTOGRAFÍA HEPÁTICA(FIBROSCAN)	370	335	-9,46%
Total Pruebas	370	335	-9,46%

10.1.7. Nefrología**Hospitalización**

	2022	2023	% Variación
Camas en Funcionamiento	2	2	0%
Total Ingresos Urgentes	76	60	-21,05%
Total Ingresos Programados	22	14	-36,36%
Ingresos Totales	98	74	-24,49%
Altas Totales	106	86	-18,87%
Estancias Censales	782	681	-12,92%
Estancia Media	4,95	4,93	-0,40%
% Ocupación	107,12%	93,29%	-12,92%
Presión de Urgencias	0,78	0,81	5%

Consultas Externas

	2022	2023	% Variación
Primeras Consultas	329	311	-5,47%
Consultas Sucesivas	3.378	3.257	-3,58%
Consultas Totales	3.707	3.568	-3,75%

Pruebas Diagnósticas y/o Terapéuticas

	2022	2023	% Variación
16163- BIOIMPEDANCIA ESPECTROSCÓPICA (BCM)	3	27	800%
21457- RETIRADA CVC	0	10	100%
38.950- CATÉTER TEMPORAL ALTO	1	6	500%
39.951- HEMODIÁLISIS AGUDOS	27	10	-62,96%
39.951H- HEMODIÁLISIS AGUDOS HOS	77	94	22,08%
39.952- HEMODIÁLISIS CRÓNICOS	350	166	-52,57%
39.952H- HEMODIÁLISIS CRÓNICOS HOS	264	410	55,30%
54.981- DIÁLISIS PERITONEAL	60	48	-20,00%
7395- MONITORIZACIÓN AMBULATORIA DE LA PRESIÓN	0	1	100%
Total Pruebas	782	772	-1,28%

Hemodiálisis

	2022	2023	% Variación
Pacientes	97	93	-4,12%
Sesiones	721	683	-5%

Gerencia de Servicios Sanitarios del Área de Salud de Lanzarote

Consultas de enfermería

	2022	2023	% Variación
E0110001- CONSULTA ENFERMERÍA PRIMERA VISITA	11	19	72,73%
E0120001- CONSULTA ENFERMERÍA SUCESIVA	748	784	4,81%
E0730002- CURAS ENFERMERÍA	69	38	-44,93%
Consultas Totales	828	841	1,57%



10.1.8. Neumología**Hospitalización**

	2022	2023	% Variación
Camas en Funcionamiento	4	4	0%
Total Ingresos Urgentes	117	177	51,28%
Total Ingresos Programados	26	47	80,77%
Ingresos Totales	143	224	56,64%
Altas Totales	352	372	5,68%
Estancias Censales	2.259	2.684	18,81%
Estancia Media	5,16	5,34	3,49%
% Ocupación	154,73%	183,84%	18,81%
Presión de Urgencias	0,82	0,79	-3%

Consultas Externas

	2022	2023	% Variación
Primeras Consultas	1.208	785	-35,02%
Consultas Sucesivas	1.995	2.599	30,28%
Consultas Totales	3.203	3.384	5,65%

Pruebas Diagnósticas y/o Terapéuticas

	2022	2023	% Variación
12.10- FIBROBRONCOSCOPIA	125	129	3,20%
12.11- TEST BRONCODILATACIÓN	1.001	942	-5,89%
12.15- VOLÚMENES PULMONARES	503	326	-35,19%
12.16- RESISTENCIA VÍAS AEREAS	1	6	500,00%
12.25- DIFUSIÓN CO	1.269	934	-26,40%
12.40- TORACOCENTESIS	24	36	50,00%
12.50- PIM - PEN	41	37	-9,76%
12.55- MONÓXIDO CARBONO AIRE EXHALADO	1	0	-100%
12.65- POLIGRAFÍA RESPIRATORIA	303	410	35,31%
12.70- OXIDO NÍTRICO ESPIRADO	1.048	942	-10,11%
12.75- COXIMETRÍA	2	1	-50,00%
12.90- TEST DE MARCHA 6 MINUTOS	246	258	4,88%
3.20- ESPIROMETRIA	1.915	1.677	-12,43%
6.15- ECOGRAFÍA	22	11	-50,00%
Total Pruebas	6.501	5.709	-12,18%

Gerencia de Servicios Sanitarios del Área de Salud de Lanzarote

Hospital de Día

	2022	2023	% Variación
620002- TRATAMIENTO	6	4	-33,33%
Total	6	4	-33,33%

Gerencia de Servicios Sanitarios del Área de Salud de Lanzarote

10.1.9. Neurología**Hospitalización**

	2022	2023	% Variación
Camas en Funcionamiento	3	3	0%
Total Ingresos Urgentes	271	295	8,86%
Total Ingresos Programados	15	19	26,67%
Ingresos Totales	286	314	9,79%
Altas Totales	303	338	11,55%
Estancias Censales	2.586	3.682	42,38%
Estancia Media	7,08	9,02	27,40%
% Ocupación	236,16%	336,26%	42,38%
Presión de Urgencias	0,95	0,94	-0,85%

Consultas Externas

	2022	2023	% Variación
Primeras Consultas	1.492	1.759	17,90%
Consultas Sucesivas	4.126	5.467	32,50%
Consultas Totales	5.618	7.226	28,62%

Pruebas Diagnósticas y/o Terapéuticas

	2022	2023	% Variación
13.10- DOPPLER TRANSCRANEAL	16	47	193,75%
13.20- PUNCIÓN LUMBAR	41	51	24,39%
78- INFILTRACIÓN CON TOXINA BOTULÍNICA	535	806	50,65%
Total Pruebas	592	904	52,70%

Hospital de Día

	2022	2023	% Variación
620002- TRATAMIENTO	73	87	19,18%
Total	73	87	19,18%

Gerencia de Servicios Sanitarios del Área de Salud de Lanzarote

Consultas de enfermería

	2022	2023	% Variación
E0110001- CONSULTA ENFERMERÍA PRIMERA VISITA	20	21	5,00%
E0120001- CONSULTA ENFERMERÍA SUCESIVA	26	31	19,23%
E0330001- CONSULTA TELEFÓNICA ENFERMERÍA PRIMERA	6	14	133,33%
E0530001- PROCEDIMIENTO DE ENFERMERÍA	0	25	100%
E0630004- EXTRACCIÓN ANALÍTICA ORDINARIA	66	0	-100%
Consultas Totales	118	91	-22,88%



10.1.10. Oncología**Hospitalización**

	2022	2023	% Variación
Camas en Funcionamiento	5	5	0%
Total Ingresos Urgentes	183	233	27,32%
Total Ingresos Programados	109	170	55,96%
Ingresos Totales	292	403	38,01%
Altas Totales	341	417	22,29%
Estancias Censales	2.609	3.500	34,15%
Estancia Media	6,47	6,54	1,08%
% Ocupación	142,96%	191,78%	34,15%
Presión de Urgencias	0,63	0,58	-8%

Consultas Externas

	2022	2023	% Variación
Primeras Consultas	433	406	-6,24%
Consultas Sucesivas	10.539	11.055	4,90%
Consultas Totales	10.972	11.461	4,46%

Hospital de Día Oncológico

	2022	2023	% Variación
19.10- QUIMIOTERAPIA	3.932	4.150	5,54%
19.20- QUIMIOTERAPIA Y EXTRACCION	2	2	0%
19.30- TRATAMIENTO ENDOVENOSO	224	325	45,09%
19.40- EXTRACCIÓN Y TTO EV	9	8	-11,11%
72253- DESOBSTRUCCION DE CATETERES DE DRENAJE	1.386	1.466	5,77%
Total Pruebas	5.553	5.951	7,17%

Hospital de Día General

	2022	2023	% Variación
19.30- TRATAMIENTO ENDOVENOSO	1.915	2.276	18,85%
19.40- EXTRACCIÓN Y TTO EV	190	132	-30,53%
620002- TRATAMIENTO	596	672	12,75%
Total Pruebas	4.723	5.103	8,05%

Gerencia de Servicios Sanitarios del Área de Salud de Lanzarote

Consultas de enfermería

	2022	2023	% Variación
E0110001- CONSULTA ENFERMERÍA PRIMERA VISITA	495	259	-47,68%
E0120001- CONSULTA ENFERMERÍA SUCESIVA	0	289	100%
E0330002- CONSULTA TELEFÓNICA ENFERMERÍA SUCESIVA	51	1	-98,04%
E0530001- PROCEDIMIENTO DE ENFERMERÍA	0	159	100,00%
E0630004- EXTRACCIÓN ANALÍTICA ORDINARIA	108	0	-100%
Total Pruebas	654	708	8,26%



10.1.11. Reumatología**Hospitalización**

	2022	2023	% Variación
Camas en Funcionamiento	2	2	0%
Total Ingresos Urgentes	0	1	100,00%
Total Ingresos Programados	0	39	100,00%
Ingresos Totales	0	40	100,00%
Altas Totales	3	6	100,00%
Estancias Censales	27	35	29,63%
Estancia Media	9,00	0,51	-94,33%
% Ocupación	3,70%	4,79%	29,63%
Presión de Urgencias	0,00	0,03	100%

Consultas Externas

	2022	2023	% Variación
Primeras Consultas	1.912	2.000	4,60%
Consultas Sucesivas	6.756	6.606	-2,22%
Consultas Totales	8.668	8.606	-0,72%

Pruebas Diagnósticas y/o Terapéuticas

	2022	2023	% Variación
10000372- CAPILAROSCOPIA	78	33	-57,69%
20.10- INFILTRACIÓN	126	151	19,84%
6.15- ECOGRAFÍA	116	117	0,86%
72356- BAG LESION PALPABLE	55	21	-61,82%
Total Pruebas	375	322	-14,13%

Consulta de enfermería

	2022	2023	% Variación
E0110001- CONSULTA ENFERMERÍA PRIMERA VISITA	10	0	-100,00%
E0330001- CONSULTA TELEFÓNICA ENFERMERÍA PRIMERA	75	15	100%
Total Pruebas	85	15	-82,35%

10.2. Especialidades Quirúrgicas

10.2.1. Cirugía Vascular

Hospitalización

	2022	2023	% Variación
Camas en Funcionamiento	2	2	0%
Total Ingresos Urgentes	30	28	-6,67%
Total Ingresos Programados	45	65	44,44%
Ingresos Totales	75	93	24,00%
Altas Totales	74	103	39,19%
Estancias Censales	640	722	12,81%
Estancia Media Censal	8,65	7,01	-18,95%
% Ocupación	87,67%	98,90%	12,81%
Presión de Urgencias	0,40	0,30	-25%

Consultas Externas

	2022	2023	% Variación
Primeras Consultas	1.069	965	-9,73%
Consultas Sucesivas	951	1.140	19,87%
Consultas Totales	2.020	2.105	4,21%

Intervenciones Quirúrgicas

	2022	2023	% Variación
Total Intervenciones quirúrgicas Urgentes	172	195	13,37%
Total Intervenciones quirúrgicas Programadas	22	32	45,45%
Intervenciones quirúrgicas Totales	194	227	17,01%

Consultas de enfermería

	2022	2023	% Variación
E0730002- CURAS ENFERMERÍA	39	5	-87,18%
Consultas Totales	39	5	-87,18%

Gerencia de Servicios Sanitarios del Área de Salud de Lanzarote

10.2.2. Cirugía General**Hospitalización**

	2022	2023	% Variación
Camas en Funcionamiento	47	47	0%
Total Ingresos Urgentes	587	575	-2,04%
Total Ingresos Programados	932	942	1,07%
Ingresos Totales	1.519	1.517	-0,13%
Altas Totales	1.534	1.505	-1,89%
Estancias Censales	5.838	6.186	5,96%
Estancia Media Censal	3,81	4,11	8,00%
% Ocupación	34,03%	36,06%	5,96%
Presión de Urgencias	0,39	0,38	-2%

Consultas Externas

	2022	2023	% Variación
Primeras Consultas	3.697	4.387	18,66%
Consultas Sucesivas	7.314	7.121	-2,64%
Consultas Totales	11.011	11.508	4,51%

Intervenciones Quirúrgicas

	2022	2023	% Variación
Total Intervenciones quirúrgicas Urgentes	420	450	7,14%
Total Intervenciones quirúrgicas Programadas	2.039	2.083	2,16%
Intervenciones quirúrgicas Totales	2.459	2.533	3,01%

Pruebas Diagnósticas y o Terapéuticas

	2022	2023	% Variación
6.15- ECOGRAFÍA	7	48	585,71%
71355- ECOGRAFIA TRASRECTAL	2	0	-100%
78- INFILTRACIÓN CON TOXINA BOTULÍNICA	0	8	100%
Total Pruebas	9	56	522,22%

10.2.3. Dermatología

Hospitalización

	2022	2023	% Variación
Camas en Funcionamiento	1	1	0%
Total Ingresos Urgentes	0	3	100%
Total Ingresos Programados	1	1	0,00%
Ingresos Totales	1	4	300,00%
Altas Totales	2	3	50,00%
Estancias Censales	3	18	500,00%
Estancia Media Censal	1,50	6,00	300,00%
% Ocupación	0,82%	4,93%	500,00%
Presión de Urgencias	0,00	0,75	100%

Consultas Externas

	2022	2023	% Variación
Primeras Consultas	4.690	5.723	22,03%
Consultas Sucesivas	3.652	4.511	23,52%
Consultas Totales	8.342	10.234	22,68%

Intervenciones Quirúrgicas

	2022	2023	% Variación
Total Intervenciones quirúrgicas Urgentes	2	5	150,00%
Total Intervenciones quirúrgicas Programadas	1.360	1.501	10,37%
Intervenciones quirúrgicas Totales	1.362	1.506	10,57%

Pruebas Diagnósticas y/o Terapéuticas

	2022	2023	% Variación
3.30- EPICUTANEA	101	115	13,86%
5.10- CRIOTERAPIA	857	868	1,28%
5.20- ANATOMIA	1.803	1.716	-4,83%
Total Pruebas	2.761	2.699	-2,25%

Consultas de enfermería

	2022	2023	% Variación
E0120001- CONSULTA ENFERMERÍA SUCESIVA	80	885	1006,25%
E0330001- CONSULTA TELEFÓNICA ENFERMERÍA PRIMERA	0	37	100%
E0730002- CURAS ENFERMERÍA	1.889	2.045	8,26%
Consultas Totales	1.969	2.967	50,69%

10.2.4. Ginecología

Hospitalización

	2022	2023	% Variación
Camas en Funcionamiento	15	15	0%
Total Ingresos Urgentes	151	112	-25,83%
Total Ingresos Programados	150	174	16,00%
Ingresos Totales	301	286	-4,98%
Altas Totales	398	416	4,52%
Estancias Censales	1.126	1.297	15,19%
Estancia Media Censal	2,83	3,12	10,20%
% Ocupación	20,57%	23,69%	15,19%
Presión de Urgencias	0,50	0,39	-22%

Consultas Externas

	2022	2023	% Variación
Primeras Consultas	2.538	3.335	31,40%
Consultas Sucesivas	4.594	4.820	4,92%
Consultas Totales	7.132	8.155	14,34%

Intervenciones Quirúrgicas

	2022	2023	% Variación
Total Intervenciones quirúrgicas Urgentes	96	139	44,79%
Total Intervenciones quirúrgicas Programadas	470	684	45,53%
Intervenciones quirúrgicas Totales	566	823	45,41%

Pruebas Diagnósticas y/o Terapéuticas

	2022	2023	% Variación
70.21- COLPOSCOPIA	611	748	22,42%
8.10- COLOCACIÓN DIU	214	145	-32,24%
8.40- CITOLOGÍA	1	0	-100%
Total Pruebas	826	893	8,11%

10.2.5. Oftalmología

Hospitalización

	2022	2023	% Variación
Camas en Funcionamiento	2	2	0%
Total Ingresos Urgentes	14	10	-28,57%
Total Ingresos Programados	55	20	-63,64%
Ingresos Totales	69	30	-56,52%
Altas Totales	19	14	-26,32%
Estancias Censales	39	36	-7,69%
Estancia Media Censal	2,05	2,57	25,27%
% Ocupación	5,34%	4,93%	-7,69%
Presión de Urgencias	0,20	0,33	64%

Consultas Externas

	2022	2023	% Variación
Primeras Consultas	2.985	4.626	54,97%
Consultas Sucesivas	9.393	10.277	9,41%
Consultas Totales	12.378	14.903	20,40%

Intervenciones Quirúrgicas

	2022	2023	% Variación
Total Intervenciones quirúrgicas Urgentes	14	24	71,43%
Total Intervenciones quirúrgicas Programadas	1.848	2.064	11,69%
Intervenciones quirúrgicas Totales	1.862	2.088	12,14%

Pruebas Diagnósticas y/o Terapéuticas

	2022	2023	% Variación
10000868- OCT-FASCICULAR	1.281	277	-78,38%
10005779- RETINOGRAFÍA	0	104	100,00%
15.10- ANGIOFLUORESCENCIA	42	59	40,48%
15.20- LÁSER	198	242	22,22%
15.30- CAMPIMETRÍA	1.227	1.775	44,66%
15.40- PAQUIMETRÍA	290	1	-99,66%
Total Pruebas	3.038	2.458	-19,09%

10.2.6. Otorrinolaringología**Hospitalización**

	2022	2023	% Variación
Camas en Funcionamiento	4	4	0%
Total Ingresos Urgentes	55	76	38,18%
Total Ingresos Programados	106	85	-19,81%
Ingresos Totales	161	161	0,00%
Altas Totales	139	152	9,35%
Estancias Censales	274	381	39,05%
Estancia Media Censal	3,00	2,51	-16,45%
% Ocupación	18,77%	26,10%	39,05%
Presión de Urgencias	0,34	0,47	38%

Consultas Externas

	2022	2023	% Variación
Primeras Consultas	3.213	3.807	18,49%
Consultas Sucesivas	3.263	3.517	7,78%
Consultas Totales	6.476	7.324	13,09%

Intervenciones Quirúrgicas

	2022	2023	% Variación
Total Intervenciones quirúrgicas Urgentes	25	33	32,00%
Total Intervenciones quirúrgicas Programadas	434	596	37,33%
Intervenciones quirúrgicas Totales	459	629	37,04%

Pruebas Diagnósticas y/o Terapéuticas

	2022	2023	% Variación
16.10- AUDIOMETRÍA	1.676	1.181	-29,53%
PVHIT- EXPLOTACIÓN CLÍNICA VESTIBULAR	0	11	100,00%
Total Pruebas	1.676	1.192	-28,88%

10.2.7. Traumatología

Hospitalización

	2022	2023	% Variación
Camas en Funcionamiento	35	35	0%
Total Ingresos Urgentes	600	557	-7,17%
Total Ingresos Programados	388	412	6,19%
Ingresos Totales	988	969	-1,92%
Altas Totales	947	937	-1,06%
Estancias Censales	6.247	5.688	-8,95%
Estancia Media Censal	6,60	6,07	-7,98%
% Ocupación	48,90%	44,52%	-8,95%
Presión de Urgencias	0,61	0,57	-5%

Consultas Externas

	2022	2023	% Variación
Primeras Consultas	9.333	6.337	-32,10%
Consultas Sucesivas	11.042	18.315	65,87%
Consultas Totales	20.375	24.652	20,99%

Intervenciones Quirúrgicas

	2022	2023	% Variación
Total Intervenciones quirúrgicas Urgentes	162	174	7,41%
Total Intervenciones quirúrgicas Programadas	1.010	1.485	47,03%
Intervenciones quirúrgicas Totales	1.172	1.659	41,55%

Consultas de enfermería

	2022	2023	% Variación
E0120001- CONSULTA ENFERMERÍA SUCESIVA	0	238	100%
E0730002- CURAS ENFERMERÍA	4.175	5.289	26,68%
Consultas Totales	4.175	5.527	32,38%

Gerencia de Servicios Sanitarios del Área de Salud de Lanzarote

10.2.8. Urología**Hospitalización**

	2022	2023	% Variación
Camas en Funcionamiento	5	5	0%
Total Ingresos Urgentes	395	352	-10,89%
Total Ingresos Programados	340	386	13,53%
Ingresos Totales	735	738	0,41%
Altas Totales	736	731	-0,68%
Estancias Censales	3.631	3.559	-1,98%
Estancia Media Censal	4,93	4,87	-1,31%
% Ocupación	198,96%	195,01%	-1,98%
Presión de Urgencias	0,54	0,48	-11%

Consultas Externas

	2022	2023	% Variación
Primeras Consultas	2.325	1.646	-29,20%
Consultas Sucesivas	4.805	3.382	-29,61%
Consultas Totales	7.130	5.028	-29,48%

Intervenciones Quirúrgicas

	2022	2023	% Variación
Total Intervenciones quirúrgicas Urgentes	110	129	17,27%
Total Intervenciones quirúrgicas Programadas	826	787	-4,72%
Intervenciones quirúrgicas Totales	936	916	-2,14%

Gerencia de Servicios Sanitarios del Área de Salud de Lanzarote

Pruebas Diagnósticas y/o Terapéuticas

	2022	2023	% Variación
1030043- LAVADO VESICAL	0	72	100%
12.30- TEST BONNEY	52	26	-50,00%
19.10- QUIMIOTERAPIA	0	59	100%
21383- CAMBIO SONDA VESICAL	174	200	14,94%
30.10- CISTOSCOPIA	331	377	13,90%
30.20- FLUJOMETRIA	921	721	-21,72%
30.30- ESTUDIO URODINÁMICO	53	66	24,53%
30.40- DILATACIÓN URETRAL	49	42	-14,29%
30.50- EXPLORACIÓN PROSTÁTICA	247	158	-36,03%
30.60- RESIDUOS	334	454	35,93%
30.70- URETROSCOPIA	34	105	208,82%
6.15- ECOGRAFÍA	162	145	-10,49%
7.64- INSTILACIÓN VASICAL A.	1	387	38600,00%
Total Pruebas	2.358	2.812	19,25%

Hospital de Día

	2022	2023	% Variación
620002- TRATAMIENTO	991	341	-65,59%

Consultas de enfermería

	2022	2023	% Variación
E0110001- CONSULTA ENFERMERÍA PRIMERA VISITA	0	2	100%
E0330001- CONSULTA TELEFÓNICA ENFERMERÍA PRIMERA	0	3	100%
E0730002- CURAS ENFERMERÍA	0	6	100%
E0730005- EDUCACIÓN SANITARIA ENFERMERÍA	0	27	100%
Consultas Totales	0	38	100%

Gerencia de Servicios Sanitarios del Área de Salud de Lanzarote

10.2.9. Unidad del Dolor**Consultas Externas**

	2022	2023	% Variación
Primeras Consultas	564	601	6,56%
Consultas Sucesivas	745	777	4,30%
Consultas Totales	1.309	1.378	5,27%

Intervenciones Quirúrgicas

	2022	2023	% Variación
Total Intervenciones quirúrgicas Urgentes	19	16	-15,79%
Total Intervenciones quirúrgicas Programadas	588	536	-8,84%
Intervenciones quirúrgicas Totales	607	552	-9,06%

Hospital de día

	2022	2023	% Variación
620002- TRATAMIENTO	363	318	-12,40%
Total	363	318	-12,40%

10.3. Otros

10.3.1. Pediatría

Hospitalización

	2022	2023	% Variación
Camas en Funcionamiento	14	14	0%
Total Ingresos Urgentes	770	815	5,84%
Total Ingresos Programados	97	215	122%
Ingresos Totales	867	1.030	18,80%
Altas Totales	928	1.031	11,10%
Estancias Censales	2.994	3.267	9,12%
Estancia Media Censal	3,23	3,17	-1,78%
% Ocupación	58,59%	63,93%	9,12%
Presión de Urgencias	0,89	0,79	-10,91%

Consultas Externas

	2022	2023	% Variación
Primeras Consultas	1.024	1.190	16,21%
Consultas Sucesivas	5.208	4.905	-5,82%
Consultas Totales	6.232	6.095	-2,20%

Pruebas Diagnósticas y o Terapéuticas

	2022	2023	% Variación
16.20- OTOEMISIONES	316	293	-7%
3.3- TEST DE SUDOR	44	29	-34,09%
3.6- MANTOUX	14	21	100%
4.0- HOLTER DE ECG -24HORAS	71	68	-4,23%
4.01- HOLTER TA	0	4	100,00%
4.10- ECOCARDIOGRAFIA	442	380	-14,03%
70602- ESOFAGO FUNCION DE DEGLUCION	3,00	0,00	-100,00%
Pruebas Totales	890	795	-10,67%

Gerencia de Servicios Sanitarios del Área de Salud de Lanzarote

10.3.2. Obstetricia**Hospitalización**

	2022	2023	% Variación
Camas en Funcionamiento	20	20	0%
Total Ingresos Urgentes	897	906	1,00%
Total Ingresos Programados	244	380	56%
Ingresos Totales	1.141	1.286	12,71%
Altas Totales	1.117	1.141	2,15%
Estancias Censales	3.301	3.226	-2,27%
Estancia Media Censal	2,96	2,83	-4,33%
% Ocupación	45,22%	44,19%	-2,27%
Presión de Urgencias	0,79	0,70	-10,39%

Consultas Externas

	2022	2023	% Variación
Primeras Consultas	1.159	1.173	1,21%
Consultas Sucesivas	1.448	1.366	-5,66%
Consultas Totales	2.607	2.539	-2,61%

Pruebas Diagnósticas y o Terapéuticas

	2022	2023	% Variación
14.10- AMNIOCENTESIS	76	42	-44,74%
14.20- PNS-REGISTRO UTERINO	773	905	17,08%
14.32- ECOGRAFÍA OBS 20 SEMANAS	1.058	1.063	100%
14.33- ECOGRAFÍA OBS 35 SEMANAS	790	910	15,19%
14.40- ECOGRAFÍA OBS PRIMERA	4	9	100,00%
14.45- ECOGRAFÍA OBS REVISIÓN	1.282	1.302	1,56%
Pruebas Totales	3.983	4.231	6,23%

Actividad Obstétrica Partos

		2022	2023	% Variación
PARTOS	Partos Totales	1.017	1.068	5,01%
	Partos Múltiples	19	9	-52,63%
	Partos Vaginales	724	820	13,26%
	% Partos Vaginales	71,19%	76,78%	7,85%
	Cesáreas	293	248	-15,36%
	% Cesáreas	28,81%	23,22%	-19,40%
NACIMIENTOS	Masculino (niños)	537	557	3,72%
	Femenino (niñas)	499	520	4,21%
	Total	1.036	1.077	3,96%
EPIDURAL	Epidural Realizada	605	713	17,85%
	% Epidural Total Partos	59,49%	66,76%	12,22%

Gerencia de Servicios Sanitarios del Área de Salud de Lanzarote

10.3.3. Psiquiatría (USM)**Hospitalización**

	2022	2023	% Variación
Camas en Funcionamiento	12	12	0%
Total Ingresos Urgentes	205	249	21,46%
Total Ingresos Programados	45	6	-87%
Ingresos Totales	250	255	2,00%
Altas Totales	224	260	16,07%
Estancias Censales	3.956	4.206	6,32%
Estancia Media Censal	17,66	16,18	-8,40%
% Ocupación	90,32%	96,03%	6,32%
Presión de Urgencias	0,82	0,98	19,08%

Consultas Externas

	2022	2023	% Variación
Psiquiatría Primeras Consultas	589	570	-3,23%
Psiquiatría Consultas Sucesivas	5.203	6.104	17,32%
Psiquiatría Infantil Primeras Consultas	554	485	-12,45%
Psiquiatría Infantil Consultas Sucesivas	2.394	3.054	27,57%
Psicología Primeras Consultas	1.236	925	-25,16%
Psicología Consultas Sucesivas	4.897	4.132	-15,62%
Psicología Infantil Primeras Consultas	31	420	100,00%
Psicología Infantil Consultas Sucesivas	2.448	2.265	-7,48%
Consultas Totales	17.352	17.955	3,48%

10.3.4. Unidad Cuidados Paliativos

Hospitalización

	2022	2023	% Variación
Camas en Funcionamiento	5	5	0%
Total Ingresos Urgentes	160	175	9,38%
Total Ingresos Programados	6	13	116,67%
Ingresos Totales	166	188	13,25%
Altas Totales	209	266	27,27%
Estancias Censales	1.858	2.551	37,30%
Estancia Media Censal	8,89	9,59	7,88%
% Ocupación	101,81%	139,78%	37,30%
Presión de Urgencias	0,96	0,93	-3%

Consultas Externas

	2022	2023	% Variación
Primeras Consultas	103	125	21,36%
Consultas Sucesivas	812	925	13,92%
Consultas Totales	915	1.050	14,75%

Unidad Cuidados Paliativos Visitas Domiciliarias

	2022	2023	% Variación
Ingresos	290	356	23%
Altas	168	210	25,00%
Estancias	8.772	9.381	6,94%
Estancia Media	30,25	26,35	-12,89%

Gerencia de Servicios Sanitarios del Área de Salud de Lanzarote

10.4. Servicios Centrales

10.4.1. Anatomía Patológica

	2022	2023	% Variación
Nº de Biopsias	9.856	11.341	15,07%
Nº de Citologías	652	1.427	118,87%
Totales	10.508	12.768	21,51%

10.4.2. Farmacia

Actividad del Servicio de Farmacia

Gestión de las adquisiciones y los consumos	Año 2023
Nº total de albaranes de compra	12.958
Nº de inicios de expedientes de contratación	0
Nº de alertas farmacéuticas gestionadas administrativamente	122
Compras totales (importe)	24.511.833
Consumos totales (importe)	24.045.386
Valor stock medicamentos (31 de diciembre)	3.050.072
Índice de rotación de stock	1
Dispensación de Medicamentos en Dosis Unitaria	Año 2023
Nº total de pacientes hospitalizados atendidos	25.261
Nº total de dispensaciones	1.331.367
Nº prescripciones validadas por el farmacéutico	886.173
Dispensación Unidad de Pacientes Externos	Año 2023
Nº total de dispensaciones	23.601
Nº total de pacientes externos atendidos	3.925
Nº de dispensaciones / día	76
Nº prescripciones validadas por el farmacéutico	5.377
Dispensación Unidad de Pacientes Ambulantes	Año 2023
Nº total de dispensaciones	11.289
Nº total de pacientes ambulantes atendidos	853
Nº de dispensaciones / día	36
Nº prescripciones validadas por el farmacéutico	20.918
Elaboración de Medicamentos	Año 2023
Nº total de mezclas intravenosas elaboradas	11.248
Nº total de Nutriciones Parenterales (NPT) elaboradas	2.146
Actividad área de Información del Medicamento	Año 2023
Nº de informes de evaluación de medicamentos en situación especial realizados	132

Gerencia de Servicios Sanitarios del Área de Salud de Lanzarote

Gestión económica del Servicio de Farmacia

Importes Totales	Año 2023
Compras	24.511.833 €
Consumos	24.045.386 €
Valor stock medicamentos (31 de diciembre)	3.050.072 €
Índice de rotación de stock	0,74
Consumo Total de Medicamentos por Grupos (GFH)	Año 2023
Pacientes externos	14.401.481 €
Pacientes ambulantes: HOSPITAL DE DIA	Año 2023
Hospital de Día General	1.370.944 €
Hospital de Día Oncológico	2.998.300 €
Hospital de Día Hematológico	1.436.407 €
Pacientes ambulantes: Urgencias (intra y extrahospitalarias)	585.109 €
Hospitalización	2.922.159 €
Atención primaria	135.130 €

Gerencia de Servicios Sanitarios del Área de Salud de Lanzarote

10.4.3. Anestesia y Reanimación**Hospitalización**

	2022	2023	% Variación
Camas en Funcionamiento	4	4	0%
Total Ingresos Urgentes	4	3	-25,00%
Total Ingresos Programados	1	3	200%
Ingresos Totales	5	6	20,00%
Altas Totales	14	10	-28,57%
Estancias Censales	176	198	12,50%
Estancia Media Censal	12,57	19,80	57,50%
% Ocupación	12,05%	13,56%	12,50%
Presión de Urgencias	0,80	0,50	-37,50%

Consultas Externas

	2022	2023	% Variación
Primeras Consultas	6.174	6.569	6,40%
Consultas Sucesivas	690	404	-41,45%
Consultas Totales	6.864	6.973	1,59%

Intervenciones Quirúrgicas*

	2022	2023	% Variación
Total Intervenciones quirúrgicas Urgentes	70	61	-12,86%
Total Intervenciones quirúrgicas Programadas	72	55	-23,61%
Intervenciones quirúrgicas Totales	142	116	-18,31%

*Actividad de Marcapasos

Gerencia de Servicios Sanitarios del Área de Salud de Lanzarote

10.4.4. Medicina Intensiva**Hospitalización**

	2022	2023	% Variación
Camas en Funcionamiento	10	10	0%
Total Ingresos Urgentes	352	444	26,14%
Total Ingresos Programados	6	8	33%
Ingresos Totales	358	452	26,26%
Altas Totales	169	224	32,54%
Estancias Censales	1.502	1.573	4,73%
Estancia Media Censal	8,89	7,02	-20,99%
% Ocupación	41,15%	43,10%	4,73%
Presión de Urgencias	0,98	0,98	-0,10%

Gerencia de Servicios Sanitarios del Área de Salud de Lanzarote

10.4.5. Neurofisiología**Consultas Externas**

	2022	2023	% Variación
Primeras Consultas	0	0	0,00%
Consultas Sucesivas	189	111	-41,27%
Consultas Totales	189	111	-41,27%

Pruebas Diagnósticas y/o Terapéuticas

	2022	2023	% Variación
11.10- ELECTROENCEFALOGRAMA	597	530	-11,22%
11.11- ELECTROMIOGRAMA	564	611	8,33%
11.12- POTENCIALES EVOCADOS	133	175	31,58%
11.13- (PESS) POTENCIAL EVOCADO AUDITIVO	32	46	43,75%
11.14- (PEV) POTENCIAL EVOCADO VISUAL	5	5	0,00%
Pruebas Totales	1.331	1.367	2,70%

Gerencia de Servicios Sanitarios del Área de Salud de Lanzarote

10.4.6. Radiodiagnóstico

	2022	2023	% Variación
Ecografía	9.008	8.886	-1,35%
ECO de Mama	1.697	2.116	24,69%
Radiología Simple	89.458	95.090	6,30%
Estudios Especiales	190	207	8,95%
Mamografía	2.057	2.641	28,39%
Resonancia Magnética	5.602	4.853	-13,37%
TAC	10.314	12.346	19,70%
Total Pruebas	118.326	126.139	6,60%

10.4.7. Rehabilitación Fisioterapia y Terapia Ocupacional

Consultas Externas

	2022	2023	% Variación
Primeras Consultas	3.557	4.103	15,35%
Consultas Sucesivas	7.773	8.381	7,82%
Consultas Totales	11.330	12.484	10,19%

Pruebas Diagnósticas y/o Terapéuticas

	2022	2023	% Variación
18.10- ONCHO-ONDA DE CHOQUE	3.678	4.256	15,72%
20.10- INFILTRACIÓN	91	397	336%
7090500- TRATAMIENTOS POR TERMOABLACIÓN	0	15	100,00%
78- INFILTRACIÓN CON TOXINA BOTULÍNICA	268	87	-67,54%
Total Pruebas	4.037	4.755	17,79%

Fisioterapia y Terapia Ocupacional

		2022	2023	% Variación
FISIOTERAPIA AE	Inicio tratamiento	2.838	3.158	11,28%
	Altas	2.782	3.003	7,94%
	Sesiones	49.895	48.881	-2,03%

		2022	2023	% Variación
FISIOTERAPIA EXTRAHOSPITALARIAS	C.S. Valterra	7.327	7.802	6,48%
	C.S. San Bartolomé	6.493	5.859	-9,76%
	C.S. Tías	8.679	9.086	4,69%
	Sesiones	22.499	22.747	1,10%

		2022	2023	% Variación
FISIOTERAPIA AE+EXTRAHOSPITALARIAS	TOTAL Sesiones	72.394	71.628	-1,06%

		2022	2023	% Variación
TERAPIA OCUPACIONAL	Inicio tratamiento	77	135	75,32%
	Altas	74	110	48,65%
	Sesiones	2.844	4.616	62,31%

11. Gestión Documental

11.1. Análisis de la Casuística Hospitalización Global

Datos Brutos (Hospitalización 2023- 2022 Actividad Global)

ACTIVIDAD GENERAL

	2023-01/2023-12	2022-01/2022-12	Var. Periodo
Altas Brutas	9.260	9.002	258
Estancia Media Bruta	6,33	6,28	0,05
Estancia Mediana	3,73	3,88	-0,15
% Mortalidad	3,91%	3,62%	0,29%
Edad Media	50,48	50,26	0,22
Edad Mediana	55	54	1
% Codificación	99,58%	99,14%	0,43%
Media Diagnósticos	7,69	7,71	-0,03
Media Procedimientos	5,82	5,90	-0,08
Peso Medio	0,6634	0,6563	0,0071
% GRDs Inespecíficos	0,42%	0,87%	-0,45%
Reingresos	2.300	2.264	36
Reingresos Urgentes	348	338	10
Reingresos en Servicio	1.536	1.522	14
Reingresos en GRD	634	594	40
Est Media Pre Quirúrgica	1,27	1,18	0,10
Est Media Post Quirúrgica	4,29	4,29	-0,01
Est Media Pre Quirúrgica (PROG)	0,33	0,31	0,02
Est Media Post Quirúrgica (PROG)	3,08	3,18	-0,10
Est Media Pre Quirúrgica (URG)	2,98	2,81	0,17
Est Media Post Quirúrgica (URG)	6,47	6,38	0,10
Partos	1.068	1.027	41
Cesáreas	248	293	-45

DATOS BRUTOS *

	2023-01 / 2023-12	2022-01 / 2022-12	Var. Periodo
Altas Brutas	9.260	9.002	258
Estancia Media Bruta	6,33	6,28	0,05
PM Bruto	0,6634	0,6563	0,0071
EM Norma Bruta	5,95	5,95	-0,01
Diferencia Norma	0,38	0,32	0,06
EMAC Bruta	6,71	6,69	0,02
EMAF Bruta	5,63	5,47	0,16
IEMA Bruto	1,1231	1,1475	-0,0244
Índice Casuístico	0,9473	0,9191	0,0282
Índice Funcional	1,1277	1,1235	0,0042
Impacto (Est Evitables) - Brutas	6.419,73	7.238,10	-818,38

Gerencia de Servicios Sanitarios del Área de Salud de Lanzarote



Datos Depurados (Hospitalización 2023 - 2022 Actividad Global)**DATOS DEPURADOS ***

	2023-01 / 2023-12	2022-01 / 2022-12	Var. Periodo
Altas Depuradas	8.359	7.987	372
EM Depurada	5,34	5,39	-0,06
PM Depurado	0,6594	0,6523	0,0070
EM Norma Depurada	5,24	5,25	-0,01
Diferencia Norma	0,10	0,15	-0,05
EMAC	5,45	5,61	-0,16
EMAF	5,04	4,98	0,07
IEMA	1,0586	1,0842	-0,0256
Índice Casuístico	0,9625	0,9481	0,0143
Índice Funcional	1,0397	1,0690	-0,0293
Impacto (Est Evitables)	2.471,92	3.345,79	-873,87

* Versión APR es igual a APRv36.0

* Grupo de comparación: Grupo 1

*Norma APRv36.0 SNS-2023 CLUSTER 1 (Altas 2021)

Definiciones:

- Los datos corresponden a GRDs comunes con la Norma de comparación
- Los datos depurados corresponden a las altas excluyendo pacientes outliers y aquellos con estancia de 0 días y alta a domicilio.
- EMAC: Estancia media ajustada por la casuística del Estándar (se calcula aplicando la EM del Hospital a los GRDs del Estándar)
- EMAF: Estancia media ajustada por el funcionamiento del Estándar (se calcula aplicando la EM del Estándar a los GRDs del Hospital)
- IEMA: Índice de Estancia Media Ajustada (EM hospital / EMAF)
- Un IEMA mayor a 1 indica un peor funcionamiento respecto del Estándar
- Un IEMA menor a 1 indica un mejor funcionamiento respecto del Estándar
- Índice Casuístico: Un índice menor a 1 indica que la casuística del Hospital es menos compleja en el sentido de que tiene una menor proporción de casos con estancias prolongadas según el funcionamiento del Estándar (EMAF / EM estándar)
- Índice Funcional: Relaciona el funcionamiento del Hospital respecto del Estándar (EMAC/EM estándar)
- Un IF mayor a 1 indica una menor eficiencia respecto del Estándar
- Estancias Evitables: Estancias ahorradas o gastadas respecto del estándar (Altas * Diferencia EM)
- Cama Día Evitable: Ocupación de Camas ahorradas o consumidas (Est. Evitables / Días Periodo)

Actividad Global Análisis de los GRD por Frecuencia 2023	Tipo GRD	Altas Brutas	Estancia Media	% Mortalidad	% Codificación	Peso Medio
560 - PARTO	M	768	2,55	0,00%	100,00%	0,2448
640 - NEONATO, PESO AL NACER >2499 G NEONATO NORMAL O NEONATO CON OTRO PROBLEMA	M	315	2,85	0,00%	100,00%	0,1133
540 - CESÁREA	Q	248	4,41	0,00%	100,00%	0,4146
463 - INFECCIONES DE RIÑÓN Y TRACTO URINARIO	M	216	5,50	0,46%	100,00%	0,4533
140 - ENFERMEDAD PULMONAR OBSTRUCTIVA CRÓNICA	M	148	8,13	4,73%	100,00%	0,6603
137 - INFECCIONES E INFLAMACIONES PULMONARES MAYORES	M	146	7,86	9,59%	100,00%	0,9069
139 - OTRA NEUMONÍA	M	142	6,82	5,63%	100,00%	0,5964
045 - ACVA Y OCLUSIONES PRECEREBRALES CON INFARTO	M	140	11,43	12,14%	100,00%	0,7128
190 - INFARTO AGUDO DE MIOCARDIO - IAM	M	129	5,04	5,43%	100,00%	0,6055
315 - PROCEDIMIENTOS SOBRE HOMBRO, CODO Y ANTEBRAZO EXC. SUSTITUCIÓN DE ARTICULACIÓN	Q	126	2,74	0,00%	100,00%	0,8094
284 - TRASTORNOS DEL TRACTO Y VESÍCULA BILIAR	M	125	6,01	0,00%	100,00%	0,5882
228 - PROCEDIMIENTOS SOBRE HERNIA INGUINAL, FEMORAL Y UMBILICAL	Q	124	1,43	0,00%	100,00%	0,6852
144 - OTROS DIAGNÓSTICOS MENORES, SIGNOS Y SÍNTOMAS DE APARATO RESPIRATORIO	M	123	6,69	7,32%	100,00%	0,5487
194 - INSUFICIENCIA CARDIACA	M	119	8,50	11,76%	100,00%	0,6029
198 - ARTERIOESCLEROSIS CORONARIA Y ANGINA DE PECHO	M	118	9,00	0,85%	100,00%	0,4408
231 - PROCEDIMIENTOS MAYORES SOBRE INTESTINO GRUESO	Q	113	11,11	1,77%	100,00%	1,2678
136 - NEOPLASIAS RESPIRATORIAS	M	109	10,14	29,36%	100,00%	0,8166
234 - APENDICECTOMÍA SIN DIAGNÓSTICO PRINCIPAL COMPLEJO	Q	106	2,77	0,00%	100,00%	0,5850
313 - PROCEDIMIENTOS SOBRE RODILLA Y PARTE INFERIOR DE LA PIERNA EXCEPTO PIE	Q	106	5,66	0,00%	100,00%	1,0221
263 - COLECISTECTOMÍA	Q	105	3,67	0,00%	100,00%	0,8700
446 - PROCEDIMIENTOS URETRALES Y TRANSURETRALES	Q	103	4,85	0,00%	100,00%	0,6912
443 - PROCEDIMIENTOS SOBRE RIÑÓN Y TRACTO URINARIO POR PROCESOS NO MALIGNOS	Q	100	5,70	0,00%	100,00%	1,0276
513 - PROC. SOBRE ÚTERO Y ANEJOS POR NO MALIGNIDAD, EXCEPTO LEIOMIOMA	Q	98	3,05	0,00%	100,00%	0,6858
113 - INFECCIONES DE VÍAS RESPIRATORIAS SUPERIORES	M	97	4,40	1,03%	100,00%	0,3893
696 - OTRA QUIMIOTERAPIA	M	96	3,07	1,04%	100,00%	0,8421

11.2. Análisis de los Índices Funcionales por Servicios

Servicio Alta	Altas	Inliers	P.M. APR (Bruto)	P.M. APR (Inlier)	E.M. (Bruto)	E.M. (Inlier)	E.M. Norma (Inlier)	EMAF (Inlier)	IEMA (Inlier)	EMAC (Inlier)	IF (Inlier)	IC (Inlier)	IUE (Bruto)	IUE (Inlier)
ACV - ANGIOLOGIA Y CIRUGÍA VASCULAR	95	83	1,1630	1,1873	7,45	6,76	5,08	5,62	1,2038	4,33	0,8529	1,1067	1,2935	1,2330
ANR - ANESTESIA Y REANIMACION	10	10	2,1096	2,1096	5,15	5,15	7,77	12,05	0,4274	5,73	0,7369	1,5511	0,3914	0,4274
CAR - CARDIOLOGIA	416	337	0,7440	0,7756	8,63	6,29	6,34	4,84	1,3004	7,16	1,1296	0,7633	1,6210	1,3035
CIR - CIRUGIA GENERAL Y DIGESTIVA	1.378	1.047	0,8417	0,8731	4,84	4,91	4,65	4,62	1,0635	4,73	1,0172	0,9929	1,0574	1,0638
DER - DERMATOLOGIA	3	3	0,6183	0,6183	5,88	5,88	5,55	5,14	1,1448	5,96	1,0722	0,9254	0,8496	1,1448
DIG - DIGESTIVO	411	400	0,5855	0,5740	6,23	5,70	6,13	5,94	0,9607	5,74	0,9358	0,9676	0,9301	0,9647
END - ENDOCRINOLOGIA	42	41	0,5151	0,5169	6,32	5,84	6,19	5,31	1,0992	10,00	1,6149	0,8577	1,0342	1,0992
GRT - GERIATRIA	10	9	0,7440	0,7824	10,73	9,74	7,15	7,01	1,3895	10,46	1,4622	0,9801	1,3908	1,3895
HEM - HEMATOLOGIA	131	128	1,0519	1,0554	8,64	8,06	6,41	6,96	1,1573	6,48	1,0104	1,0851	1,0762	1,1540
MIP - MEDICINA INTENSIVA PEDIATRICA	16	16	1,2368	1,2368	11,57	11,57	3,65	7,46	1,5501	4,96	1,3590	2,0432	1,4892	1,5501
MIR - MEDICINA INTERNA	813	784	0,7463	0,7471	8,44	7,50	6,45	7,35	1,0210	6,36	0,9857	1,1393	1,0121	1,0221
MIV - MEDICINA INTENSIVA	218	215	1,0564	1,0418	4,24	2,46	8,09	7,63	0,3228	7,06	0,8725	0,9425	0,4837	0,3228
NEF - NEFROLOGIA	86	83	0,8757	0,8880	8,97	7,97	7,38	7,70	1,0346	6,67	0,9047	1,0444	1,0455	1,0346
NML - NEUMOLOGIA	337	323	0,7741	0,7597	8,66	7,44	7,45	7,02	1,0596	7,34	0,9854	0,9421	1,1090	1,0609
NRL - NEUROLOGIA	342	314	0,7080	0,7134	9,50	7,09	6,29	6,18	1,1472	7,38	1,1735	0,9835	1,2642	1,1485
OBG - OBSTETRICIA/GINECOLOGIA	1.529	1.451	0,3299	0,3276	3,12	2,80	2,90	2,62	1,0682	2,67	0,9193	0,9054	1,1304	1,0707
OFT - OFTALMOLOGIA	12	11	0,6653	0,6571	2,51	1,97	2,75	2,04	0,9648	2,21	0,8053	0,7419	0,8960	0,9648
ONC - ONCOLOGIA MEDICA	391	373	0,7578	0,7588	8,18	7,14	6,53	6,70	1,0659	6,83	1,0463	1,0263	1,0739	1,0659
ORL - OTORRINOLARINGOLOGIA	120	105	0,5625	0,5765	3,30	2,99	3,24	3,12	0,9592	3,13	0,9681	0,9635	0,9551	0,9592
PED - PEDIATRIA	855	838	0,3661	0,3588	3,61	3,49	5,34	3,73	0,9363	3,65	0,6834	0,6984	0,8761	0,9457
PSQ - PSIQUIATRIA	258	226	0,3764	0,3736	16,92	12,75	7,71	10,13	1,2587	8,32	1,0796	1,3140	1,2925	1,2587
REU - REUMATOLOGIA	6	5	0,7028	0,7510	11,72	4,93	6,44	6,16	0,7998	4,88	0,7576	0,9569	1,6764	0,7998
TRA - TRAUMATOLOGIA Y CIRUGIA ORTOPEDICA	823	724	0,8849	0,8902	6,82	5,32	4,19	4,32	1,2317	4,94	1,1774	1,0301	1,2969	1,2382
UCP - UNIDAD CUIDADOS PALIATIVOS	261	220	0,8137	0,8325	13,14	9,60	6,83	7,78	1,2333	7,41	1,0854	1,1400	1,5339	1,2333
UDO - UNIDAD DEL DOLOR	2	2	0,9341	0,9341	1,17	1,17	2,27	2,32	0,5025	1,16	0,5109	1,0235	0,2562	0,5025
URO - UROLOGIA	695	611	0,6657	0,6598	5,24	3,84	4,50	3,65	1,0521	4,43	0,9840	0,8104	1,2407	1,0528

Top 20 de Altas por GRD del Servicio de Angiología y Cirugía Vascular *

GRD	Altas	EM	EM Grupo	% Mortalidad	Edad Media	Media Diagnósticos	Media Procedimientos	Peso Medio
182 - OTROS PROCEDIMIENTOS VASCULARES PERIFÉRICOS	24	1,56	5,31	0,00%	56,25	3,96	6,17	1,5089
305 - AMPUTACIÓN EXTREMIDADES INFERIORES EXCEPTO DEDOS DEL PIE	17	14,38	17,80	0,00%	74,53	11,82	6,76	1,1445
314 - PROCEDIMIENTOS SOBRE PIE Y DEDOS DEL PIE	16	9,08	9,40	0,00%	67,94	7,44	6,44	1,0172
197 - TRASTORNOS VASCULARES PERIFÉRICOS Y OTROS	8	4,59	3,33	0,00%	72,38	6,75	4,25	0,5469
180 - OTROS PROCEDIMIENTOS SOBRE SISTEMA CIRCULATORIO	5	5,26	3,33	0,00%	68,00	3,4	5,2	1,0384
181 - PROCEDIMIENTOS ARTERIALES SOBRE EXTREMIDAD INFERIOR	5	6,03	7,43	0,00%	67,60	8,6	7,6	1,7379
444 - REPARACIÓN DEL DISPOSITIVO DE ACCESO Y VASOS PARA DIALISIS RENAL	3	2,57	1,75	0,00%	59,33	7	5	1,1716
956 - NO AGRUPABLE	3	1,14	1,14	33,33%	77,00			0,0000
468 - OTROS DIAGNÓSTICOS, SIGNOS Y SÍNTOMAS SOBRE RIÑÓN Y TRACTO URINARIO	2	1,17	1,17	0,00%	80,00	1,5	3	0,3983
140 - ENFERMEDAD PULMONAR OBSTRUCTIVA CRÓNICA	1	7,95	7,95	0,00%	76,00	12	10	0,8987
169 - PROCEDIMIENTOS ABDOMINALES VASCULARES MAYORES	1	31,42	6,45	0,00%	61,00	2	16	1,8433
171 - IMPLANT. MARCAPASOS CARDIACO PERMANENTE SIN IAM, FALLO CARDIACO O SHOCK	1	20,17	20,17	0,00%	84,00	10	12	1,3821
317 - PROCEDIMIENTOS SOBRE TENDONES, MÚSCULOS Y OTROS TEJIDOS BLANDOS	1	24,99	13,30	0,00%	75,00	20	8	1,4470
344 - OSTEOMIELITIS, ARTRITIS SÉPTICA Y OTRAS INFECCIONES MUSCULOESQUELÉTICAS	1	19,13	10,07	0,00%	77,00	2	6	0,5425
349 - MALFUNCIONAMIENTO, REACCIÓN O COMPLICACIÓN DE DISPOSITIVO O PROCED. ORTOPÉDICO	1	5,14	8,11	0,00%	81,00	18	6	0,5323
361 - INJERTO PIEL PARA DIAGNÓSTICOS PIEL Y TEJIDO SUBCUTÁNEO	1	25,04	13,42	0,00%	88,00	3	6	0,8825
380 - ULCERAS CUTÁNEAS	1	8,18	7,79	0,00%	45,00	4	4	0,5142
383 - CELULITIS Y OTRAS INFECCIONES DE PIEL	1	3,82	5,89	0,00%	86,00	12	5	0,4345
420 - DIABETES	1	7,17	6,41	0,00%	70,00	6	5	0,4100
950 - PROCEDIMIENTO EXTENSIVO SIN RELACIÓN CON DIAGNÓSTICO PRINCIPAL	1	18,37	44,25	0,00%	73,00	19	14	1,9089
TOTAL	95	7,45	7,45	1,05%	67,34	7,26	6,32	1,1630

* Versión APR es igual a APRv36.0

** Grupo de comparación: Grupo 1

Top 20 de Altas por GRD del Servicio de Anestesia y Reanimación *

GRD	Altas	EM	EM Grupo	% Mortalidad	Edad Media	Media Diagnósticos	Media Procedimientos	Peso Medio
113 - INFECCIONES DE VÍAS RESPIRATORIAS SUPERIORES	1	1,29	1,29	0,00%	66,00	4	10	0,3688
143 - OTRAS ENFERMEDADES RESPIRATORIAS EXCEPTO SIGNOS, SÍNTOMAS Y DIAG. MENORES	1	0,30	0,30	0,00%	63,00	10	9	1,2584
169 - PROCEDIMIENTOS ABDOMINALES VASCULARES MAYORES	1	23,10	27,99	100,00%	65,00	15	15	5,1046
181 - PROCEDIMIENTOS ARTERIALES SOBRE EXTREMIDAD INFERIOR	1	0,42	17,31	0,00%	48,00	9	10	2,4545
182 - OTROS PROCEDIMIENTOS VASCULARES PERIFÉRICOS	1	0,58	0,58	100,00%	66,00	19	11	3,8430
224 - ADHESIOLISIS PERITONEAL	1	0,23	6,30	100,00%	73,00	1	1	0,9249
231 - PROCEDIMIENTOS MAYORES SOBRE INTESTINO GRUESO	1	0,23	11,72	100,00%	54,00	13	9	1,2724
233 - APENDICECTOMÍA CON DIAGNÓSTICO PRINCIPAL COMPLEJO	1	10,22	10,22	0,00%	13,00	16	19	2,5547
301 - SUSTITUCIÓN ARTICULACIÓN CADERA	1	5,97	23,98	100,00%	94,00	17	8	2,5017
720 - SEPTICEMIA E INFECCIONES DISEMINADAS	1	9,16	5,04	0,00%	76,00	19	12	0,8129
TOTAL	10	5,15	19,57	50,00%	61,80	12,3	10,4	2,1096

* Versión APR es igual a APRv36.0

** Grupo de comparación: Grupo 1

Top 20 de Altas por GRD del Servicio de Cardiología *

Gerencia de Servicios Sanitarios del Área de Salud de Lanzarote

GRD	Altas	EM	EM Grupo	% Mortalidad	Edad Media	Media Diagnósticos	Media Procedimientos	Peso Medio
198 - ARTERIOESCLEROSIS CORONARIA Y ANGINA DE PECHO	94	10,86	11,11	1,06%	64,95	9,43	4,5	0,4302
194 - INSUFICIENCIA CARDIACA	57	8,74	11,93	5,26%	72,44	12,84	6,65	0,5124
190 - INFARTO AGUDO DE MIOCARDIO - IAM	56	9,90	11,05	5,36%	67,05	9,05	4,93	0,5920
171 - IMPLANT. MARCAPASOS CARDIACO PERMANENTE SIN IAM, FALLO CARDIACO O SHOCK	54	3,94	8,91	1,85%	78,98	9,26	8,13	1,3562
201 - ARRITMIAS CARDIACAS Y TRASTORNOS DE LA CONDUCCIÓN	36	7,24	7,34	0,00%	69,50	10,08	5,56	0,4414
175 - INTERVENCIONES CORONARIAS PERCUTÁNEAS SIN IAM	15	4,98	11,93	0,00%	66,13	8,47	5,73	1,7625
207 - OTROS DIAGNÓSTICOS DE APARATO CIRCULATORIO	14	6,01	7,22	0,00%	48,00	7	4,29	0,5155
174 - INTERVENCIONES CORONARIAS PERCUTÁNEAS CON IAM	11	4,98	8,85	0,00%	68,91	9,82	8,36	1,5078
200 - CARDIOPATÍAS CONGÉNITAS Y ENFERMEDADES VALVULARES	11	10,63	12,27	0,00%	73,27	10,64	5,18	0,5543
191 - CATETERISMO CARDIACO POR ENFERMEDAD ARTERIAL CORONARIA	10	6,95	10,07	0,00%	56,80	9,5	5,6	0,8535
192 - CATETERISMO CARDIACO POR OTRA CONDICIÓN NO CORONARIA	9	7,53	12,14	0,00%	60,89	10,33	7	0,9034
203 - DOLOR TORÁCICO	8	4,75	5,45	0,00%	51,13	6,38	4,5	0,4599
206 - MALFUNCIONAMIENTO, REACCIÓN O COMPLICACIÓN DE DISPOSITIVO O PROCED. CARDIOVASCULAR.	5	6,91	11,23	0,00%	66,60	11,8	5,6	0,6586
144 - OTROS DIAGNÓSTICOS MENORES, SIGNOS Y SÍNTOMAS DE APARATO RESPIRATORIO	3	12,50	12,52	0,00%	74,67	13	8	0,6180
199 - HIPERTENSIÓN	3	9,06	8,35	0,00%	65,00	6,33	6,33	0,4695
204 - SINCOPE Y COLAPSO	3	4,74	10,08	0,00%	57,67	7,67	5	0,5186
205 - MIOCARDIOPATÍA	3	7,39	9,22	0,00%	73,67	7,67	5	0,4680
862 - OTROS CUIDADOS POSTERIORES Y CONVALECENCIA	3	17,50	12,25	66,67%	74,00	19,33	9	0,9139
139 - OTRA NEUMONÍA	2	15,42	11,14	0,00%	58,50	11,5	5,5	0,5540
140 - ENFERMEDAD PULMONAR OBSTRUCTIVA CRÓNICA	2	6,44	11,60	0,00%	75,50	17	5,5	0,5364
TOTAL	416	8,63	11,55	2,40%	67,96	10,05	5,97	0,7440

* Versión APR es igual a APRv36.0

** Grupo de comparación: Grupo 1

Top 20 de Altas por GRD del Servicio de Cirugía General y Digestiva *

GRD	Altas	EM	EM Grupo	% Mortalidad	Edad Media	Media Diagnósticos	Media Procedimientos	Peso Medio
228 - PROCEDIMIENTOS SOBRE HERNIA INGUINAL, FEMORAL Y UMBILICAL	124	1,43	2,11	0,00%	60,69	3,63	4,65	0,6852
234 - APENDICECTOMÍA SIN DIAGNÓSTICO PRINCIPAL COMPLEJO	105	2,77	2,85	0,00%	27,61	1,52	5,46	0,5851
231 - PROCEDIMIENTOS MAYORES SOBRE INTESTINO GRUESO	104	10,66	11,00	0,00%	65,44	5,42	8,13	1,2444
263 - COLECISTECTOMÍA	104	3,69	4,64	0,00%	55,37	4,38	6,05	0,8689
363 - PROCEDIMIENTOS SOBRE MAMA EXCEPTO MASTECTOMÍA	82	1,51	1,48	0,00%	53,76	3,21	5,85	0,8976
226 - PROCEDIMIENTOS SOBRE ANO	79	1,48	1,55	0,00%	52,71	3,42	4,39	0,6419
227 - PROCEDIMIENTOS SOBRE HERNIA EXCEPTO INGUINAL, FEMORAL Y UMBILICAL	76	2,32	3,82	0,00%	55,33	4,03	4,92	0,9003
362 - PROCEDIMIENTOS DE MASTECTOMÍA	56	2,19	2,03	0,00%	56,71	4,68	6,64	0,9305
244 - DIVERTICULITIS Y DIVERTICULOSIS	50	5,22	5,33	0,00%	57,62	3,44	5,2	0,4064
284 - TRASTORNOS DEL TRACTO Y VESÍCULA BILIAR	50	7,09	9,35	0,00%	66,90	6,16	5,52	0,5851
230 - PROCEDIMIENTOS MAYORES SOBRE INTESTINO DELGADO	49	13,92	14,60	0,00%	59,67	6,2	10,53	1,5767
135 - TRAUMATISMOS TORÁCICOS PRINCIPALES	37	4,20	4,85	0,00%	60,68	5,54	5,35	0,5806
254 - OTROS DIAGNÓSTICOS DEL APARATO DIGESTIVO	34	2,74	4,74	0,00%	57,88	4,24	4,53	0,4520
361 - INJERTO PIEL PARA DIAGNÓSTICOS PIEL Y TEJIDO SUBCUTÁNEO	32	1,86	1,83	0,00%	41,59	2,06	4	0,8825
404 - PROCEDIMIENTOS SOBRE TIROIDES, PARATIROIDES Y TRACTO TIROGLOSO	31	2,19	2,28	0,00%	52,06	3	5,06	0,7470
383 - CELULITIS Y OTRAS INFECCIONES DE PIEL	27	2,76	3,94	0,00%	41,63	2,63	3,19	0,3472
220 - PROCEDIMIENTOS MAYORES SOBRE ESTOMAGO, ESÓFAGO Y DUODENO	23	13,84	18,08	0,00%	65,65	5,17	10,48	1,8207
951 - PROCEDIMIENTO MODERADAMENTE EXTENSIVO NO RELACIONADO CON DIAG. PRINCIPAL	23	3,14	3,98	0,00%	53,74	4,48	5,3	0,9085
232 - FUNDOPLICATURA GÁSTRICA	19	3,27	3,76	0,00%	50,00	3,89	6,32	0,8212
224 - ADHESIOLISIS PERITONEAL	18	7,41	8,96	0,00%	51,11	4,61	7,61	1,0212
TOTAL	1378	4,84	6,57	0,36%	54,53	4,25	6,01	0,8417

* Versión APR es igual a APRv36.0

** Grupo de comparación: Grupo 1

Top 20 de Altas por GRD del Servicio de Cuidados Paliativos *

GRD	Altas	EM	EM Grupo	% Mortalidad	Edad Media	Media Diagnósticos	Media Procedimientos	Peso Medio
136 - NEOPLASIAS RESPIRATORIAS	29	12,74	14,41	75,86%	67,52	14,03	5,86	0,8038
240 - NEOPLASIA MALIGNA DIGESTIVA	24	12,25	11,02	45,83%	70,21	14,83	6,92	0,7795
281 - NEOPLASIA MALIGNA DE SISTEMA HEPATOBILIAR O DE PÁNCREAS	24	12,60	12,34	70,83%	69,96	12,96	5,42	0,9065
861 - SIGNOS, SÍNTOMAS Y OTROS FACTORES QUE AFECTAN AL ESTADO DE SALUD	12	9,86	13,39	33,33%	60,08	14,08	5,08	0,5627
461 - NEOPLASIAS DE RIÑÓN Y TRACTO URINARIO	9	12,44	13,80	33,33%	76,44	14,89	5,89	0,7545
137 - INFECCIONES E INFLAMACIONES PULMONARES MAYORES	8	10,87	16,05	25,00%	77,63	14,75	7,13	0,9185
140 - ENFERMEDAD PULMONAR OBSTRUCTIVA CRÓNICA	8	19,27	17,55	37,50%	61,88	13	8,63	0,5513
041 - NEOPLASIAS DE SISTEMA NERVIOSO	7	9,33	10,73	85,71%	57,00	12,86	3,71	0,7521
110 - NEOPLASIAS DE OÍDO, NARIZ, BOCA, GARGANTA Y CRANEALES/FACIALES	7	19,05	12,16	85,71%	68,14	14,29	5,43	0,8078
144 - OTROS DIAGNÓSTICOS MENORES, SIGNOS Y SÍNTOMAS DE APARATO RESPIRATORIO	6	11,58	12,18	16,67%	67,00	17,5	7,33	0,6180
466 - MALFUNCIONAMIENTO, REACCIÓN O COMPLICACIÓN DE DISPOSITIVO QUIRÚRGICO GENITOURINARIO	6	5,13	5,02	33,33%	69,17	11,83	5,83	0,6452
530 - TRASTORNOS MALIGNOS DEL SISTEMA REPRODUCTOR FEMENINO	6	9,02	17,16	66,67%	80,17	14	3,83	0,7814
042 - TRASTORNOS DEGENERATIVOS DE SISTEMA NERVIOSO, EXCEPTO ESCLEROSIS MÚLTIPLE	5	29,68	17,57	60,00%	68,00	11,2	5	0,8550
279 - COMA HEPÁTICO Y OTROS TRASTORNOS MAYORES DE HÍGADO	5	15,66	13,79	20,00%	66,00	15,4	5	0,5192
694 - NEOPLASIAS LINFÁTICAS Y OTRAS Y NEOPLASMAS DE COMPORTAMIENTO DUDOSO	5	14,95	13,92	80,00%	63,20	13,6	8,2	0,9252
045 - ACVA Y OCLUSIONES PRECEREBRALES CON INFARTO	4	7,47	5,23	75,00%	71,75	11,75	7,5	0,7814
247 - OBSTRUCCIÓN GASTROINTESTINAL	4	5,87	8,10	0,00%	63,50	15,5	6,25	0,5594
343 - FRACTURAS PATOLÓGICAS Y NEOPLASIA MALIGNA MUSCULOESQUELÉTICA Y T. CONECTIVO	4	7,64	9,94	50,00%	66,75	12	4,5	0,7402
468 - OTROS DIAGNÓSTICOS, SIGNOS Y SÍNTOMAS SOBRE RIÑÓN Y TRACTO URINARIO	4	5,13	10,02	0,00%	75,25	11,25	3,75	0,5227
691 - LINFOMA, MIELOMA Y LEUCEMIA NO AGUDA	4	14,41	15,44	75,00%	81,50	17	5,25	1,3686
TOTAL	261	13,14	11,84	50,96%	69,68	14,52	6,04	0,8137

* Versión APR es igual a APRv36.0

** Grupo de comparación: Grupo 1

Top 20 de Altas por GRD del Servicio de Dermatología *

GRD	Altas	EM	EM Grupo	% Mortalidad	Edad Media	Media Diagnósticos	Media Procedimientos	Peso Medio
381 - TRASTORNOS MAYORES DE LA PIEL	2	8,14	10,86	0,00%	53,50	6	4	0,4187
361 - INJERTO PIEL PARA DIAGNÓSTICOS PIEL Y TEJIDO SUBCUTÁNEO	1	1,38	1,38	0,00%	88,00	9	3	1,0176
TOTAL	3	5,88	11,26	0,00%	65,00	7	3,67	0,6183

* Versión APR es igual a APRv36.0

** Grupo de comparación: Grupo 1

Top 20 de Altas por GRD del Servicio de Digestivo *

GRD	Altas	EM	EM Grupo	% Mortalidad	Edad Media	Media Diagnósticos	Media Procedimientos	Peso Medio
284 - TRASTORNOS DEL TRACTO Y VESÍCULA BILIAR	61	5,56	7,87	0,00%	62,33	6,85	5,66	0,5888
282 - TRASTORNOS DE PÁNCREAS EXCEPTO NEOPLASIA MALIGNA	35	5,58	7,87	0,00%	62,31	8,91	6,4	0,5133
254 - OTROS DIAGNÓSTICOS DEL APARATO DIGESTIVO	29	5,25	6,96	0,00%	70,31	10,72	6,21	0,5017
283 - OTROS TRASTORNOS DE HÍGADO	29	4,84	8,28	0,00%	58,59	9,31	4,38	0,5408
241 - ULCERA PÉPTICA Y GASTRITIS	28	5,28	6,97	0,00%	65,61	8,89	5,71	0,5986
280 - ENFERMEDAD HEPÁTICA ALCOHÓLICA	25	10,43	10,29	4,00%	61,56	11,72	6,56	0,5387
244 - DIVERTICULITIS Y DIVERTICULOSIS	16	3,83	5,97	0,00%	73,00	8,69	5,56	0,4510
249 - OTRAS GASTROENTERITIS, NÁUSEAS Y VÓMITOS	16	4,94	8,18	0,00%	54,81	7,56	5,44	0,3875
248 - INFECCIONES BACTERIANAS MAYORES DE APARATO DIGESTIVO	15	5,50	7,54	0,00%	54,40	9,67	4,6	0,5044
253 - OTRAS HEMORRAGIAS GASTROINTESTINALES INESPECÍFICAS	13	6,01	7,79	0,00%	66,69	14,23	6,54	0,6013
810 - HEMORRAGIA O HEMATOMA DEBIDO A COMPLICACIÓN	12	4,66	4,74	8,33%	67,00	11,25	5,08	0,5461
245 - ENFERMEDAD INFLAMATORIA INTESTINAL	11	7,10	9,99	0,00%	38,27	4,64	6	0,5928
663 - OTRA ANEMIA Y TRASTORNOS HEMATOLÓGICOS Y DE ÓRGANOS HEMATOPOYÉTICOS	11	6,71	8,28	0,00%	69,55	12,09	6,09	0,5367
252 - MALFUNCIONAMIENTO, REACCIÓN Y COMPLICACIÓN DE DISPOSITIVO O PROC. GASTROENTESTINAL	10	3,12	5,18	0,00%	59,10	8,3	5,5	0,5260
281 - NEOPLASIA MALIGNA DE SISTEMA HEPATOBILIAR O DE PÁNCREAS	10	8,80	12,93	0,00%	71,10	8,3	7,4	0,7114
861 - SIGNOS, SÍNTOMAS Y OTROS FACTORES QUE AFECTAN AL ESTADO DE SALUD	8	2,03	3,02	0,00%	48,50	6,88	2,63	0,4208
240 - NEOPLASIA MALIGNA DIGESTIVA	7	5,25	9,50	0,00%	68,57	8,57	6,43	0,6901
251 - DOLOR ABDOMINAL	7	6,48	7,08	0,00%	44,71	9	5,86	0,4419
720 - SEPTICEMIA E INFECCIONES DISEMINADAS	7	13,24	17,37	14,29%	69,14	14,43	9,57	0,7608
246 - INSUFICIENCIA VASCULAR GASTROINTESTINAL	6	4,77	6,55	16,67%	65,67	10	6,17	0,6240
TOTAL	411	6,23	8,59	0,97%	62,12	9,25	5,99	0,5855

* Versión APR es igual a APRv36.0

** Grupo de comparación: Grupo 1

Top 20 de Altas por GRD del Servicio de Endocrinología *

GRD	Altas	EM	EM Grupo	% Mortalidad	Edad Media	Media Diagnósticos	Media Procedimientos	Peso Medio
420 - DIABETES	26	5,06	5,59	0,00%	37,19	8,04	5,96	0,4834
424 - OTRAS TRASTORNOS ENDOCRINOS	4	5,14	7,33	0,00%	39,75	9,25	2,5	0,5729
425 - OTROS TRASTORNOS ELECTROLÍTICOS NO HIPOVOLÉMICOS	3	10,91	9,62	0,00%	49,33	8,67	3,67	0,3690
426 - TRASTORNOS DEL SODIO NO HIPOVOLÉMICOS	2	1,04	11,27	0,00%	55,50	6,5	1,5	0,3627
139 - OTRA NEUMONÍA	1	21,95	21,95	0,00%	64,00	19	11	1,0819
243 - OTRAS ENFERMEDADES ESOFÁGICAS	1	22,19	22,19	0,00%	35,00	20	12	0,7034
351 - OTROS DIAGNÓSTICOS DE SISTEMA MUSCULOESQUELÉTICO Y TEJIDO CONECTIVO	1	5,98	5,98	0,00%	22,00	9	1	0,4616
421 - MALNUTRICIÓN, RETRASO EN EL DESARROLLO Y OTRAS ENFERMEDADES NUTRICIONALES	1	11,36	15,22	0,00%	50,00	11	12	0,7801
423 - TRASTORNOS CONGÉNITOS DEL METABOLISMO	1	3,89	3,89	0,00%	21,00	9	4	0,8956
427 - TRASTORNOS DE LA TIROIDES	1	6,97	3,44	0,00%	50,00	13	6	0,4830
813 - OTRAS COMPLICACIONES DE TRATAMIENTO	1	6,25	7,43	0,00%	55,00	9	6	0,5340
TOTAL	42	6,32	5,63	0,00%	40,05	8,93	5,5	0,5151

* Versión APR es igual a APRv36.0

** Grupo de comparación: Grupo 1

Top 20 de Altas por GRD del Servicio de Hematología *

GRD	Altas	EM	EM Grupo	% Mortalidad	Edad Media	Media Diagnósticos	Media Procedimientos	Peso Medio
696 - OTRA QUIMIOTERAPIA	42	4,07	6,73	0,00%	57,24	7,5	6,21	0,9205
660 - DIAG MAYORES HEMATOLÓGICOS/INMUNOLÓGICOS EXCEPTO CRISIS POR CÉLULAS FALCIFORMES Y COAGULACIÓN	19	9,45	9,74	5,26%	57,11	10,47	6,95	0,8952
691 - LINFOMA, MIELOMA Y LEUCEMIA NO AGUDA	16	8,03	13,66	6,25%	69,19	8,88	7,69	1,1637
662 - CRISIS POR ENFERMEDAD DE CÉLULAS FALCIFORMES	6	7,57	6,77	0,00%	33,33	8,67	7	0,5542
690 - LEUCEMIA AGUDA	5	19,53	20,41	40,00%	49,20	10,6	11,2	3,4772
695 - QUIMIOTERAPIA POR LEUCEMIA AGUDA	5	14,85	14,40	20,00%	49,60	7	7,2	1,5808
139 - OTRA NEUMONÍA	4	6,10	9,45	0,00%	68,00	9,25	7,25	0,4727
720 - SEPTICEMIA E INFECCIONES DISEMINADAS	4	12,71	13,57	0,00%	71,75	16,75	6,5	0,8129
661 - TRASTORNOS DE LA COAGULACIÓN Y PLAQUETAS	3	4,98	8,61	0,00%	42,00	6,67	4,33	1,1718
681 - OTRO PROCEDIMIENTO QUIRÚRGICO PARA NEOPLASMAS LINFÁTICOS/HEMATOPOYÉTICOS/OTROS	3	30,25	28,23	0,00%	58,00	11	12,67	2,4049
143 - OTRAS ENFERMEDADES RESPIRATORIAS EXCEPTO SIGNOS, SÍNTOMAS Y DIAG. MENORES	2	3,31	3,85	0,00%	54,00	10	5	0,5283
144 - OTROS DIAGNÓSTICOS MENORES, SIGNOS Y SÍNTOMAS DE APARATO RESPIRATORIO	2	3,93	7,78	0,00%	66,50	3,5	3,5	0,5127
254 - OTROS DIAGNÓSTICOS DEL APARATO DIGESTIVO	2	20,47	16,66	0,00%	66,00	16	7	0,6141
040 - TRASTORNOS Y LESIONES ESPINALES	1	16,77	16,77	0,00%	81,00	7	9	0,8849
045 - ACVA Y OCLUSIONES PRECEREBRALES CON INFARTO	1	6,22	6,22	0,00%	76,00	14	6	0,6668
048 - TRASTORNOS DE NERVIOS CRANEALES, PERIFÉRICOS Y AUTÓNOMOS	1	1,10	1,10	0,00%	81,00	8	3	0,5461
053 - CONVULSIONES	1	10,90	9,84	0,00%	63,00	18	8	0,6640
130 - ENFERMEDADES APARATO RESPIRATORIO CON VENTILACIÓN ASISTIDA DE MÁS DE 96 HORAS	1	32,33	32,33	0,00%	49,00	11	19	2,5909
140 - ENFERMEDAD PULMONAR OBSTRUCTIVA CRÓNICA	1	3,14	3,08	0,00%	62,00	16	4	0,4768
204 - SINCOPE Y COLAPSO	1	4,91	5,96	0,00%	35,00	8	5	0,5892
TOTAL	131	8,64	12,73	6,11%	58,31	9,24	7,02	1,0519

* Versión APR es igual a APRv36.0

** Grupo de comparación: Grupo 1

Top 20 de Altas por GRD del Servicio de Medicina Intensiva Pediátrica *

GRD	Altas	EM	EM Grupo	% Mortalidad	Edad Media	Media Diagnósticos	Media Procedimientos	Peso Medio
640 - NEONATO, PESO AL NACER >2499 G NEONATO NORMAL O NEONATO CON OTRO PROBLEMA	3	3,23	3,23	0,00%	0,00	1,33	2,67	0,1191
138 - BRONQUIOLITIS Y NEUMONÍA POR VIRUS SINCITAL RESPIRATORIO	2	6,25	6,25	0,00%	0,00	3,5	8	0,7095
612 - NEONATO, PESO AL NACER 1500-1999 G CON SÍNDROME DE DISTRESS RESPIRATORIO/OTRA CONDICIÓN RESP. MAYOR	2	36,57	36,57	0,00%	0,00	9	15	3,8257
042 - TRASTORNOS DEGENERATIVOS DE SISTEMA NERVIOSO, EXCEPTO ESCLEROSIS MÚLTIPLE	1	10,78	10,78	0,00%	11,00	8	11	0,5742
055 - TRAUMATISMO CRANEAL CON COMA >1H O HEMORRAGIA	1	1,49	1,49	0,00%	10,00	5	4	0,5083
580 - NEONATO, TRASLADADO CON <5 DÍAS, NO NACIDO EN EL CENTRO	1	0,87	0,87	0,00%	0,00	4	6	0,3465
622 - NEONATO, PESO AL NACER 2000-2499 G CON SÍNDROME DE DISTRESS RESPIRATORIO/OTRA CONDICIÓN RESP. MAYOR	1	20,70	20,70	0,00%	0,00	9	16	2,6221
623 - NEONATO, PESO AL NACER 2000-2499 G CON INFECCIÓN CONGÉNITA O PERINATAL	1	29,03	29,03	0,00%	0,00	14	15	2,8008
634 - NEONATO, PESO AL NACER >2499G CON SÍNDROME DE DISTRESS RESPIRATORIO/OTRA CONDICIÓN RESP. MAYOR	1	6,06	6,06	0,00%	0,00	3	7	1,1865
710 - ENFERMEDADES INFECCIOSAS Y PARASITOSIS INCLUYENDO VIH CON PROCEDIMIENTO QUIRÚRGICO	1	4,54	4,54	0,00%	11,00	2	12	0,8007
844 - QUEMADURAS DE GROSOR PARCIAL SIN INJERTO DE PIEL	1	8,63	8,63	0,00%	1,00	11	4	1,0615
861 - SIGNOS, SÍNTOMAS Y OTROS FACTORES QUE AFECTAN AL ESTADO DE SALUD	1	7,71	7,71	0,00%	5,00	9	3	0,4609
TOTAL	16	11,57	11,57	0,00%	2,38	5,88	8,25	1,2368

* Versión APR es igual a APRv36.0

** Grupo de comparación: Grupo 1

Top 20 de Altas por GRD del Servicio de Medicina Intensiva *

GRD	Altas	EM	EM Grupo	% Mortalidad	Edad Media	Media Diagnósticos	Media Procedimientos	Peso Medio
190 - INFARTO AGUDO DE MIOCARDIO - IAM	71	1,08	1,40	4,23%	64,75	6,77	6,24	0,6065
198 - ARTERIOESCLEROSIS CORONARIA Y ANGINA DE PECHO	22	0,96	1,36	0,00%	66,73	9,05	5,77	0,4806
201 - ARRITMIAS CARDIACAS Y TRASTORNOS DE LA CONDUCCIÓN	13	2,03	3,43	7,69%	64,54	9,54	8,08	0,5997
044 - HEMORRAGIA INTRACRANEAL	12	1,27	2,39	66,67%	59,00	7,08	9,25	1,0856
196 - PARADA CARDIACA Y SHOCK	12	2,43	5,43	41,67%	62,83	10,75	12,75	0,8025
055 - TRAUMATISMO CRANEAL CON COMA >1H O HEMORRAGIA	11	0,30	2,53	18,18%	45,55	11,18	8,91	1,0662
930 - TRAUMA SIGNIFICATIVO MÚLTIPLE SIN PROCEDIMIENTO QUIRÚRGICO	10	0,51	0,71	30,00%	41,20	11,4	8,8	1,0367
045 - ACVA Y OCLUSIONES PRECEREBRALES CON INFARTO	5	56,58	22,91	60,00%	58,80	13	10,8	1,1527
720 - SEPTICEMIA E INFECCIONES DISEMINADAS	5	5,74	13,23	40,00%	56,60	15,6	16,6	1,4562
130 - ENFERMEDADES APARATO RESPIRATORIO CON VENTILACIÓN ASISTIDA DE MÁS DE 96 HORAS	4	27,92	19,49	50,00%	54,00	12,25	15,25	3,8461
194 - INSUFICIENCIA CARDIACA	4	10,27	9,42	50,00%	66,75	17,75	15,5	0,7130
951 - PROCEDIMIENTO MODERADAMENTE EXTENSIVO NO RELACIONADO CON DIAG. PRINCIPAL	4	1,33	3,69	75,00%	52,00	8,75	11,25	2,3993
049 - INFECCIONES BACTERIANAS Y TUBERCULOSAS DEL SISTEMA NERVIOSO	3	4,77	4,77	66,67%	50,67	8,33	14,33	2,6361
197 - TRASTORNOS VASCULARES PERIFÉRICOS Y OTROS	3	0,42	0,42	0,00%	58,00	5,33	5	0,5252
059 - ANOXIA Y OTRO DAÑO CEREBRAL SEVERO	2	0,77	4,58	100,00%	60,50	8	13	1,3933
137 - INFECCIONES E INFLAMACIONES PULMONARES MAYORES	2	11,76	9,68	100,00%	71,00	17	13,5	1,0712
175 - INTERVENCIONES CORONARIAS PERCUTÁNEAS SIN IAM	2	1,10	4,88	0,00%	73,50	8,5	6	1,6947
912 - PROCEDIMIENTOS MUSCULOESQUELÉTICOS Y OTROS PARA TRAUMA MÚLTIPLE SIGNIFICATIVO	2	2,17	6,46	50,00%	30,00	16	18	4,5483
952 - PROCEDIMIENTO NO EXTENSIVO NO RELACIONADO CON DIAGNÓSTICO PRINCIPAL	2	2,62	2,62	100,00%	47,00	14,5	18,5	2,2862
004 - TRAQUEOSTOMÍA CON VM 96+ HORAS CON PROCEDIMIENTO EXTENSIVO	1	22,45	98,52	100,00%	43,00	9	20	10,9781
TOTAL	218	4,24	8,82	24,31%	60,38	9,39	9,02	1,0564

* Versión APR es igual a APRv36.0

** Grupo de comparación: Grupo 1

Top 20 de Altas por GRD del Servicio de Medicina Interna *

GRD	Altas	EM	EM Grupo	% Mortalidad	Edad Media	Media Diagnósticos	Media Procedimientos	Peso Medio
137 - INFECCIONES E INFLAMACIONES PULMONARES MAYORES	91	7,47	15,67	9,89%	80,31	15,56	7,24	0,9186
139 - OTRA NEUMONÍA	57	7,49	11,83	8,77%	74,72	12,98	7,65	0,6925
463 - INFECCIONES DE RIÑÓN Y TRACTO URINARIO	53	6,28	13,77	0,00%	79,47	15,45	6,06	0,5397
144 - OTROS DIAGNÓSTICOS MENORES, SIGNOS Y SÍNTOMAS DE APARATO RESPIRATORIO	52	6,62	14,32	15,38%	77,00	14,17	6,6	0,5714
194 - INSUFICIENCIA CARDIACA	52	7,51	14,43	15,38%	82,21	16,02	6,87	0,6752
720 - SEPTICEMIA E INFECCIONES DISEMINADAS	34	8,30	17,30	17,65%	73,44	14,82	7,88	0,9259
140 - ENFERMEDAD PULMONAR OBSTRUCTIVA CRÓNICA	28	6,20	13,39	3,57%	74,39	14,5	7,68	0,6655
133 - FALLO RESPIRATORIO	24	8,40	16,91	25,00%	71,67	15,71	8,21	0,8017
197 - TRASTORNOS VASCULARES PERIFÉRICOS Y OTROS	21	5,50	11,37	0,00%	63,14	10,95	4	0,5604
113 - INFECCIONES DE VÍAS RESPIRATORIAS SUPERIORES	20	5,52	11,13	5,00%	70,15	13,05	7,25	0,5549
248 - INFECCIONES BACTERIANAS MAYORES DE APARATO DIGESTIVO	20	9,86	13,51	5,00%	69,00	14,35	5,8	0,7670
724 - OTRAS INFECCIONES Y PARASITOSIS SISTÉMICAS	19	7,18	13,68	0,00%	66,84	13,32	6,53	0,6381
249 - OTRAS GASTROENTERITIS, NÁUSEAS Y VÓMITOS	17	6,24	9,56	0,00%	69,06	14,94	5,76	0,5662
426 - TRASTORNOS DEL SODIO NO HIPOVOLÉMICOS	15	9,59	12,26	6,67%	72,67	13,8	5,2	0,4949
136 - NEOPLASIAS RESPIRATORIAS	12	11,40	15,33	41,67%	67,75	14,92	7,83	0,9142
383 - CELULITIS Y OTRAS INFECCIONES DE PIEL	12	10,12	12,95	0,00%	62,75	12,75	6,83	0,5754
206 - MALFUNCIONAMIENTO, REACCIÓN O COMPLICACIÓN DE DISPOSITIVO O PROCED. CARDIOVASCULAR.	11	8,44	15,81	0,00%	74,00	13,45	6,36	0,8827
861 - SIGNOS, SÍNTOMAS Y OTROS FACTORES QUE AFECTAN AL ESTADO DE SALUD	11	7,88	17,16	9,09%	68,45	14,64	4,73	0,5477
145 - BRONQUITIS AGUDA Y SÍNTOMAS RELACIONADOS	9	4,32	14,46	0,00%	85,67	14,67	7,89	0,5468
469 - DAÑO AGUDO DE RINÓN	9	11,46	55,14	0,00%	68,67	17,67	8,22	0,7280
TOTAL	813	8,44	18,01	10,09%	72,36	14,27	7,01	0,7463

* Versión APR es igual a APRv36.0

** Grupo de comparación: Grupo 1

Top 20 de Altas por GRD del Servicio de Nefrología *

GRD	Altas	EM	EM Grupo	% Mortalidad	Edad Media	Media Diagnósticos	Media Procedimientos	Peso Medio
469 - DAÑO AGUDO DE RIÑÓN	10	19,19	10,69	0,00%	64,30	16,3	12,4	0,6713
466 - MALFUNCIONAMIENTO, REACCIÓN O COMPLICACIÓN DE DISPOSITIVO QUIRÚRGICO GENITOURINARIO	9	5,40	5,93	0,00%	63,89	16,89	5,44	0,7010
463 - INFECCIONES DE RIÑÓN Y TRACTO URINARIO	7	5,90	5,52	0,00%	58,00	13,29	5,71	0,5297
249 - OTRAS GASTROENTERITIS, NÁUSEAS Y VÓMITOS	6	3,95	4,80	0,00%	47,17	14,67	4,17	0,6073
468 - OTROS DIAGNÓSTICOS, SIGNOS Y SÍNTOMAS SOBRE RIÑÓN Y TRACTO URINARIO	4	1,77	4,56	0,00%	58,50	12	3,25	0,4965
137 - INFECCIONES E INFLAMACIONES PULMONARES MAYORES	3	6,98	13,21	0,00%	56,00	14,67	7,67	0,9887
199 - HIPERTENSIÓN	3	2,33	9,61	0,00%	41,33	8,67	3	0,4695
720 - SEPTICEMIA E INFECCIONES DISEMINADAS	3	12,43	30,72	33,33%	66,33	19,33	12,33	1,2626
724 - OTRAS INFECCIONES Y PARASITOSIS SISTÉMICAS	3	8,76	7,19	0,00%	56,33	18,33	9,67	0,7676
113 - INFECCIONES DE VÍAS RESPIRATORIAS SUPERIORES	2	5,66	5,66	0,00%	34,50	19,5	7	0,5584
144 - OTROS DIAGNÓSTICOS MENORES, SIGNOS Y SÍNTOMAS DE APARATO RESPIRATORIO	2	2,98	8,49	0,00%	47,00	13,5	7	0,5917
248 - INFECCIONES BACTERIANAS MAYORES DE APARATO DIGESTIVO	2	6,63	5,70	0,00%	72,00	12	5,5	0,6346
254 - OTROS DIAGNÓSTICOS DEL APARATO DIGESTIVO	2	1,35	6,96	0,00%	67,50	15	3	0,5098
346 - TRASTORNOS DE TEJIDO CONECTIVO	2	16,65	6,29	0,00%	82,50	18	10	1,6231
383 - CELULITIS Y OTRAS INFECCIONES DE PIEL	2	12,09	10,02	0,00%	62,50	20	10	0,6249
443 - PROCEDIMIENTOS SOBRE RIÑÓN Y TRACTO URINARIO POR PROCESOS NO MALIGNOS	2	16,36	6,78	0,00%	67,50	17	11,5	3,2006
462 - NEFRITIS Y NEFROSIS	2	7,56	3,48	0,00%	44,00	12	11,5	0,6286
721 - INFECCIONES POSTOPERATORIAS, POSTRAUMÁTICAS Y DE OTROS DISPOSITIVOS	2	11,44	9,59	0,00%	66,50	15,5	7	1,3806
951 – PROC. MODERADAMENTE EXTENSIVO NO RELACIONADO CON DIAG.	2	13,61	6,75	0,00%	70,00	20	8,5	1,6838
136 - NEOPLASIAS RESPIRATORIAS	1	1,75	1,75	0,00%	86,00	11	3	0,7140
TOTAL	86	8,97	7,01	2,33%	61,69	15,58	7,7	0,8757

* Versión APR es igual a APRv36.0

** Grupo de comparación: Grupo 1

Top 20 de Altas por GRD del Servicio de Neumología *

GRD	Altas	EM	EM Grupo	% Mortalidad	Edad Media	Media Diagnósticos	Media Procedimientos	Peso Medio
140 - ENFERMEDAD PULMONAR OBSTRUCTIVA CRÓNICA	103	7,78	10,16	2,91%	66,66	12,55	7,74	0,6677
139 - OTRA NEUMONÍA	38	6,45	9,18	2,63%	64,84	10,34	7,53	0,6121
134 - EMBOLISMO PULMONAR	32	6,65	9,71	0,00%	60,97	10,53	7,22	0,5951
137 - INFECCIONES E INFLAMACIONES PULMONARES MAYORES	24	8,70	13,50	4,17%	63,00	12	8,92	0,9925
113 - INFECCIONES DE VÍAS RESPIRATORIAS SUPERIORES	19	7,89	8,86	0,00%	55,68	9,32	7,95	0,4759
136 - NEOPLASIAS RESPIRATORIAS	19	6,96	12,91	5,26%	68,26	11,74	8,58	0,8136
141 - ASMA	19	5,84	8,03	0,00%	51,05	9,11	6,79	0,4418
143 - OTRAS ENFERMEDADES RESPIRATORIAS EXCEPTO SIGNOS, SÍNTOMAS Y DIAG. MENORES	13	8,45	10,80	15,38%	61,69	9,69	8,54	0,8287
133 - FALLO RESPIRATORIO	12	8,55	15,54	0,00%	63,67	13,17	8,58	0,6454
144 - OTROS DIAGNÓSTICOS MENORES, SIGNOS Y SÍNTOMAS DE APARATO RESPIRATORIO	11	6,41	8,94	0,00%	58,00	13,45	8,27	0,5137
142 - ENFERMEDAD PULMONAR INTERSTICIAL Y ALVEOLAR	5	5,99	11,57	0,00%	70,60	10,6	5,4	0,6535
720 - SEPTICEMIA E INFECCIONES DISEMINADAS	5	15,37	19,30	0,00%	57,00	13,6	11	1,6170
005 - TRAQUEOSTOMÍA CON VM 96+ HORAS SIN PROCEDIMIENTO EXTENSIVO	3	111,24	83,98	33,33%	54,33	11,67	18	7,3670
194 - INSUFICIENCIA CARDIACA	3	11,58	11,39	0,00%	68,67	14,33	10	0,7933
207 - OTROS DIAGNÓSTICOS DE APARATO CIRCULATORIO	3	14,14	9,18	0,00%	67,67	18,67	7,33	1,3305
130 - ENFERMEDADES APARATO RESPIRATORIO CON VENTILACIÓN ASISTIDA DE MÁS DE 96 HORAS	2	30,51	42,92	0,00%	53,50	20	17,5	3,6615
145 - BRONQUITIS AGUDA Y SÍNTOMAS RELACIONADOS	2	4,49	9,14	0,00%	65,00	13	6	0,5751
196 - PARADA CARDIACA Y SHOCK	2	9,90	9,90	0,00%	76,00	10,5	12,5	0,8221
052 - ALTERACIÓN DE LA CONCIENCIA	1	10,15	9,92	0,00%	68,00	20	18	1,4006
114 - ENFERMEDADES Y TRASTORNOS DENTALES	1	6,02	6,02	0,00%	55,00	14	5	0,4554
TOTAL	337	8,66	11,74	2,97%	63,27	11,76	8,01	0,7741

* Versión APR es igual a APRv36.0

** Grupo de comparación: Grupo 1

Top 20 de Altas por GRD del Servicio de Neurología *

GRD	Altas	EM	EM Grupo	% Mortalidad	Edad Media	Media Diagnósticos	Media Procedimientos	Peso Medio
045 - ACVA Y OCLUSIONES PRECEREBRALES CON INFARTO	124	10,11	13,75	6,45%	67,38	10,59	7,68	0,6918
055 - TRAUMATISMO CRANEAL CON COMA >1H O HEMORRAGIA	27	6,85	8,24	0,00%	65,00	10,96	6,07	0,6792
044 - HEMORRAGIA INTRACRANEAL	22	7,66	17,95	27,27%	72,18	8,18	5,5	0,7811
047 - ACCIDENTE ISQUÉMICO TRANSITORIO	22	4,86	6,93	0,00%	62,68	9,14	6,55	0,5233
053 - CONVULSIONES	21	11,74	14,58	9,52%	59,71	8,62	6,57	0,4992
058 - OTRAS ENFERMEDADES DEL SISTEMA NERVIOSO	16	6,88	13,11	0,00%	50,75	5,5	6,31	0,6329
041 - NEOPLASIAS DE SISTEMA NERVIOSO	9	8,54	7,97	0,00%	63,00	8,11	5,56	0,6914
054 - MIGRAÑA Y OTRAS CEFALÉAS	8	4,61	5,76	0,00%	42,25	5,5	6,75	0,4225
082 - INFECCIONES Y OTRAS ENFERMEDADES OCULARES	8	5,68	7,52	0,00%	46,75	6	7,25	0,4666
862 - OTROS CUIDADOS POSTERIORES Y CONVALECENCIA	8	31,33	28,06	0,00%	57,13	12,25	5,25	0,7265
049 - INFECCIONES BACTERIANAS Y TUBERCULOSAS DEL SISTEMA NERVIOSO	7	11,70	21,80	0,00%	49,86	5,29	7,14	1,5208
111 - ALTERACIONES DEL EQUILIBRIO	7	4,85	9,05	0,00%	68,43	8,71	7	0,4902
042 - TRASTORNOS DEGENERATIVOS DE SISTEMA NERVIOSO, EXCEPTO ESCLEROSIS MÚLTIPLE	6	7,61	11,32	0,00%	68,17	7,67	4,83	0,5498
046 - ACVA NO ESPECÍFICO Y OCLUSIONES PRECEREBRALES SIN INFARTO	6	5,51	5,54	0,00%	63,17	10,5	6,5	0,8170
048 - TRASTORNOS DE NERVIOS CRANEALES, PERIFÉRICOS Y AUTÓNOMOS	4	6,57	11,02	0,00%	44,25	4	3,75	0,5120
347 - OTROS PROBLEMAS DE LA ESPALDA Y CUELLO, FRACTURAS Y HERIDAS	4	9,70	8,91	0,00%	67,25	6,25	6,25	0,5916
385 - OTRAS ENFERMEDADES DE PIEL, TEJIDO SUBCUTÁNEO Y MAMA	4	6,34	6,45	0,00%	66,00	7,5	4,75	0,3556
050 - INFECCIONES NO BACTERIANAS DEL SISTEMA NERVIOSO EXCEPTO MENINGITIS VÍRICA	3	9,64	21,06	0,00%	36,33	3,33	8,33	1,0069
057 - CONMOCION CEREBRAL, FRACTURA CRANEAL CERRADA NEOM, LESIÓN INTRACRANEAL NO COMPLICADA, COMA <1 HR O SIN COMA	3	4,44	4,44	0,00%	67,67	9,67	5,67	0,5343
756 - ESTADOS DE ANSIEDAD AGUDA Y DELIRIO	3	5,48	11,05	0,00%	66,67	10	5,67	0,4040
TOTAL	342	9,50	13,71	4,97%	62,91	9,27	6,98	0,7080

* Versión APR es igual a APRv36.0

** Grupo de comparación: Grupo 1

Top 20 de Altas por GRD del Servicio de Obstetricia *

GRD	Altas	EM	EM Grupo	% Mortalidad	Edad Media	Media Diagnósticos	Media Procedimientos	Peso Medio
560 - PARTO	768	2,55	2,66	0,00%	31,11	6,88	4,77	0,2448
540 - CESÁREA	248	4,41	4,44	0,00%	33,20	7,88	7,57	0,4146
513 - PROC. SOBRE ÚTERO Y ANEJOS POR NO MALIGNIDAD, EXCEPTO LEIOMIOMA	98	3,05	3,10	0,00%	51,71	4,62	6,84	0,6858
565 - FALSO TRABAJO DE PARTO	81	3,30	3,17	0,00%	29,19	4,57	3,54	0,1666
566 - OTROS DIAGNÓSTICOS ANTEPARTO	77	3,72	3,65	0,00%	30,44	4,95	2,9	0,2612
519 - PROC. SOBRE ÚTERO Y ANEJOS PARA LEIOMIOMA	46	5,11	4,82	0,00%	46,39	4,26	7,39	0,5036
541 - PARTO CON ESTERILIZACIÓN Y/O DILATACIÓN Y LEGRADO	29	2,71	2,78	0,00%	31,48	8,62	7,24	0,4225
544 - DILATACIÓN Y LEGRADO, ASPIRACIÓN O HISTEROTOMÍA PARA DIAGNÓSTICOS OBSTÉTRICOS	24	1,70	1,51	0,00%	31,25	3,38	5,17	0,3093
542 - PARTO CON PROCEDIMIENTO QUIRÚRGICO EXCEPTO D Y L Y/O ESTERILIZACIÓN	23	2,99	2,96	0,00%	29,09	7,65	6,3	0,3032
545 - PROCEDIMIENTOS EMBARAZO ECTÓPICO	20	2,47	2,56	0,00%	32,30	2,4	5,7	0,4292
531 - INFECCIONES DEL SISTEMA REPRODUCTOR FEMENINO	17	4,66	5,44	0,00%	33,41	3,88	4,76	0,3293
532 - OTRAS ENFERMEDADES MENSTRUALES Y DEL APARATO REPRODUCTOR FEMENINO	16	3,45	2,77	0,00%	38,13	3,94	3,88	0,3540
564 - ABORTO SIN DILATACIÓN Y LEGRADO, ASPIRACIÓN O HISTEROTOMÍA	10	1,99	2,19	0,00%	30,40	3,1	3,8	0,2367
813 - OTRAS COMPLICACIONES DE TRATAMIENTO	10	3,02	3,20	0,00%	49,30	6,8	3,3	0,4813
546 - OTROS PROC. QUIRÚRGICOS PARA DIAGNÓSTICOS OBSTÉTRICOS EXCEPTO PARTO	9	3,28	3,13	0,00%	34,00	3,67	4,44	0,4696
517 - DILATACIÓN Y LEGRADO PARA DIAGNÓSTICOS NO OBSTÉTRICOS	6	2,37	1,88	0,00%	55,33	6	3,33	0,5216
561 - DIAGNÓSTICOS POSTPARTO Y POSTABORTO SIN PROCEDIMIENTO QUIRÚRGICO	6	1,98	1,98	0,00%	32,83	2	3	0,1998
466 - MALFUNCIONAMIENTO, REACCIÓN O COMPLICACIÓN DE DISPOSITIVO QUIRÚRGICO GENITOURINARIO	4	3,04	3,04	0,00%	52,50	7,25	4	0,4194
514 - PROC. DE RECONSTRUCCIÓN APARATO GENITAL FEMENINO	4	2,27	2,44	0,00%	66,25	6,5	5,25	0,5940
530 - TRASTORNOS MALIGNOS DEL SISTEMA REPRODUCTOR FEMENINO	4	10,80	10,80	0,00%	62,25	3	6	0,5987
TOTAL	1529	3,12	3,24	0,00%	33,87	6,36	5,33	0,3299

* Versión APR es igual a APRv36.0

** Grupo de comparación: Grupo 1

Top 20 de Altas por GRD del Servicio de Oftalmología *

GRD	Altas	EM	EM Grupo	% Mortalidad	Edad Media	Media Diagnósticos	Media Procedimientos	Peso Medio
073 - PROCEDIMIENTOS SOBRE OJO Y ÓRBITA	9	2,47	2,38	0,00%	60,44	2,78	4,11	0,7549
082 - INFECCIONES Y OTRAS ENFERMEDADES OCULARES	3	2,64	4,39	0,00%	72,67	3	3,33	0,3964
TOTAL	12	2,51	2,70	0,00%	63,50	2,83	3,92	0,6653

* Versión APR es igual a APRv36.0

** Grupo de comparación: Grupo 1

Top 20 de Altas por GRD del Servicio de Oncología *

GRD	Altas	EM	EM Grupo	% Mortalidad	Edad Media	Media Diagnósticos	Media Procedimientos	Peso Medio
696 - OTRA QUIMIOTERAPIA	53	1,83	2,92	0,00%	62,43	9,72	4,53	0,7739
136 - NEOPLASIAS RESPIRATORIAS	45	9,79	10,72	6,67%	62,80	10,38	7,33	0,8125
041 - NEOPLASIAS DE SISTEMA NERVIOSO	29	7,09	6,64	10,34%	58,52	10,38	5	0,7433
861 - SIGNOS, SÍNTOMAS Y OTROS FACTORES QUE AFECTAN AL ESTADO DE SALUD	26	6,90	6,70	0,00%	61,73	11,77	5,62	0,5280
240 - NEOPLASIA MALIGNA DIGESTIVA	23	12,00	11,97	17,39%	59,22	10,87	7,35	0,7361
281 - NEOPLASIA MALIGNA DE SISTEMA HEPATOBILIAR O DE PÁNCREAS	22	6,24	8,65	9,09%	62,82	11,41	5,36	0,7618
144 - OTROS DIAGNÓSTICOS MENORES, SIGNOS Y SÍNTOMAS DE APARATO RESPIRATORIO	17	9,67	10,50	0,00%	66,82	13,47	7	0,5616
660 - DIAG MAYORES HEMATOLÓGICOS/INMUNOLÓGICOS EXCEPTO CRISIS POR CÉLULAS FALCIFORMES Y COAGULACIÓN	14	7,01	6,85	7,14%	66,29	12,71	6,5	0,7962
249 - OTRAS GASTROENTERITIS, NÁUSEAS Y VÓMITOS	11	4,24	6,37	0,00%	61,73	10,91	5,09	0,4521
343 - FRACTURAS PATOLÓGICAS Y NEOPLASIA MALIGNA MUSCULOESQUELÉTICA Y T. CONECTIVO	9	10,73	9,48	0,00%	68,67	14	7	0,9067
284 - TRASTORNOS DEL TRACTO Y VESÍCULA BILIAR	8	4,46	5,98	0,00%	69,13	10,63	5,25	0,6209
461 - NEOPLASIAS DE RIÑÓN Y TRACTO URINARIO	8	8,00	8,77	12,50%	66,13	12,25	5,38	0,8824
137 - INFECCIONES E INFLAMACIONES PULMONARES MAYORES	7	7,61	11,88	0,00%	66,43	12,29	7,43	0,7243
721 - INFECCIONES POSTOPERATORIAS, POSTRAUMÁTICAS Y DE OTROS DISPOSITIVOS	7	13,85	13,30	0,00%	62,43	15,29	9	0,9080
139 - OTRA NEUMONÍA	5	12,34	12,82	20,00%	63,40	14,4	7,8	0,6995
110 - NEOPLASIAS DE OÍDO, NARIZ, BOCA, GARGANTA Y CRANEALES/FACIALES	4	7,84	23,75	0,00%	61,00	7,25	6	0,7580
231 - PROCEDIMIENTOS MAYORES SOBRE INTESTINO GRUESO	4	15,43	16,41	0,00%	59,25	8,25	8	1,2140
381 - TRASTORNOS MAYORES DE LA PIEL	4	5,64	5,81	25,00%	62,25	10,25	4,75	0,4673
722 - FIEBRE	4	6,69	8,56	0,00%	52,25	13,75	7,75	0,5950
140 - ENFERMEDAD PULMONAR OBSTRUCTIVA CRÓNICA	3	10,96	8,74	0,00%	72,00	13,33	7	0,6969
TOTAL	391	8,18	9,33	5,63%	62,77	11,5	6,27	0,7578

* Versión APR es igual a APRv36.0

** Grupo de comparación: Grupo 1

Top 20 de Altas por GRD del Servicio de Otorrinolaringología *

GRD	Altas	EM	EM Grupo	% Mortalidad	Edad Media	Media Diagnósticos	Media Procedimientos	Peso Medio
098 - OTROS PROCEDIMIENTOS SOBRE OÍDO, NARIZ, BOCA Y GARGANTA	32	2,62	3,22	0,00%	51,91	3,91	5,19	0,7515
113 - INFECCIONES DE VÍAS RESPIRATORIAS SUPERIORES	23	2,67	3,29	0,00%	34,17	2,65	4,52	0,2817
115 - OTRAS ENFERMEDADES DE OÍDO, NARIZ, BOCA, GARGANTA Y CRANEALES/FACIALES	16	4,08	3,56	0,00%	53,13	4,25	4,81	0,4200
111 - ALTERACIONES DEL EQUILIBRIO	13	2,33	2,24	0,00%	59,38	3,31	3,54	0,4589
097 - AMIGDALECTOMÍA Y ADENOIDECTOMÍA	8	2,10	2,04	0,00%	24,00	1,88	4,63	0,4296
110 - NEOPLASIAS DE OÍDO, NARIZ, BOCA, GARGANTA Y CRANEALES/FACIALES	3	5,20	5,90	0,00%	77,67	14	6,67	0,8726
723 - ENFERMEDAD VÍRICA	3	2,71	2,34	0,00%	18,67	1,67	4,33	0,3263
091 - OTROS PROCEDIMIENTOS MAYORES SOBRE CABEZA Y CUELLO	2	24,20	14,22	0,00%	73,50	12,5	12	2,0006
143 - OTRAS ENFERMEDADES RESPIRATORIAS EXCEPTO SIGNOS, SÍNTOMAS Y DIAG. MENORES	2	5,85	8,17	0,00%	52,00	2,5	5,5	0,4527
663 - OTRA ANEMIA Y TRASTORNOS HEMATOLÓGICOS Y DE ÓRGANOS HEMATOPOYÉTICOS	2	7,47	6,97	0,00%	51,00	3	4,5	0,4067
793 - PROCEDIMIENTO QUIRÚRGICO MODERADAMENTE EXTENSIVO PARA OTRAS COMPLICACIONES DE TRATAMIENTO	2	3,24	3,19	0,00%	26,50	4	6	0,6938
810 - HEMORRAGIA O HEMATOMA DEBIDO A COMPLICACIÓN	2	1,50	1,50	0,00%	18,50	2	3	0,3905
811 - REACCIONES ALÉRGICAS	2	2,35	2,35	0,00%	36,00	3	4,5	0,2382
053 - CONVULSIONES	1	4,94	4,94	0,00%	57,00	15	9	1,6437
054 - MIGRAÑA Y OTRAS CEFALÉAS	1	1,13	1,13	0,00%	34,00	5	5	0,4037
121 - OTROS PROCEDIMIENTOS SOBRE APARATO RESPIRATORIO	1	2,88	7,01	0,00%	65,00	1	4	1,0008
206 - MALFUNCIONAMIENTO, REACCIÓN O COMPLICACIÓN DE DISPOSITIVO O PROCED. CARDIOVASCULAR.	1	0,19	0,19	0,00%	63,00	19	2	0,8455
423 - TRASTORNOS CONGÉNITOS DEL METABOLISMO	1	2,88	2,88	0,00%	67,00	16	8	0,8956
651 - OTROS PROCEDIMIENTOS HEMATOLÓGICOS Y DE ÓRGANOS HEMATOPOYÉTICOS	1	1,19	2,59	0,00%	64,00	5	4	0,7970
681 - OTRO PROCEDIMIENTO QUIRÚRGICO PARA NEOPLASMAS LINFÁTICOS/HEMATOPOYÉTICOS/OTROS	1	4,33	3,88	0,00%	52,00	5	8	0,9365
TOTAL	120	3,30	3,96	0,00%	46,90	4,1	4,89	0,5625

* Versión APR es igual a APRv36.0

** Grupo de comparación: Grupo 1

Top 20 de Altas por GRD del Servicio de Pediatría *

GRD	Altas	EM	EM Grupo	% Mortalidad	Edad Media	Media Diagnósticos	Media Procedimientos	Peso Medio
640 - NEONATO, PESO AL NACER >2499 G NEONATO NORMAL O NEONATO CON OTRO PROBLEMA	312	2,85	2,87	0,00%	0,00	1,44	2,05	0,1133
138 - BRONQUIOLITIS Y NEUMONÍA POR VIRUS SINCITAL RESPIRATORIO	46	4,07	4,59	0,00%	0,26	2,02	3,41	0,4029
139 - OTRA NEUMONÍA	33	4,29	4,44	0,00%	3,94	2,67	4,82	0,3962
249 - OTRAS GASTROENTERITIS, NÁUSEAS Y VÓMITOS	33	2,64	2,73	0,00%	4,06	2,82	2,55	0,3599
113 - INFECCIONES DE VÍAS RESPIRATORIAS SUPERIORES	32	2,90	3,08	0,00%	3,63	2,63	3,09	0,3017
463 - INFECCIONES DE RIÑÓN Y TRACTO URINARIO	29	4,20	4,27	0,00%	0,83	3,38	2,62	0,4056
144 - OTROS DIAGNÓSTICOS MENORES, SIGNOS Y SÍNTOMAS DE APARATO RESPIRATORIO	28	3,73	3,85	0,00%	2,61	4,11	4,04	0,4909
141 - ASMA	27	2,23	2,52	0,00%	5,56	2,56	2,81	0,3266
053 - CONVULSIONES	21	3,83	3,83	0,00%	2,43	3,14	3,48	0,4827
421 - MALNUTRICIÓN, RETRASO EN EL DESARROLLO Y OTRAS ENFERMEDADES NUTRICIONALES	19	1,26	1,50	0,00%	10,89	1	1,37	0,3528
626 - NEONATO, PESO AL NACER 2000-2499 G, NEONATO NORMAL O NEONATO CON OTROS PROBLEMAS	19	5,47	5,47	0,00%	0,00	2,89	3,74	0,3287
639 - NEONATO, PESO AL NACER >2499 G CON OTRAS CONDICIONES SIGNIFICATIVAS	18	5,42	5,42	0,00%	0,00	3,11	3,5	0,7671
636 - NEONATO, PESO AL NACER > 2499G CON INFECCIÓN CONGÉNITA/PERINATAL	15	6,17	6,24	0,00%	0,00	2,87	3,4	0,6812
956 - NO AGRUPABLE	14	2,23	11,29	0,00%	0,00			0,0000
720 - SEPTICEMIA E INFECCIONES DISEMINADAS	13	7,68	7,68	0,00%	4,00	5,69	6,23	0,6149
383 - CELULITIS Y OTRAS INFECCIONES DE PIEL	12	3,32	3,77	0,00%	3,83	2,42	2	0,3204
723 - ENFERMEDAD VÍRICA	12	2,68	3,00	0,00%	3,00	2,25	2,58	0,3166
724 - OTRAS INFECCIONES Y PARASITOSIS SISTÉMICAS	12	2,66	2,62	0,00%	3,33	2,33	2,67	0,4665
634 - NEONATO, PESO AL NACER >2499G CON SÍNDROME DE DISTRESS RESPIRATORIO/OTRA CONDICIÓN RESP. MAYOR	10	5,32	5,48	0,00%	0,00	3,6	3,6	0,9828
137 - INFECCIONES E INFLAMACIONES PULMONARES MAYORES	9	2,34	2,19	0,00%	0,89	2,56	3,67	0,6175
TOTAL	855	3,61	3,80	0,00%	2,05	2,41	2,89	0,3661

* Versión APR es igual a APRv36.0

** Grupo de comparación: Grupo 1

Top 20 de Altas por GRD del Servicio de Psiquiatría *

GRD	Altas	EM	EM Grupo	% Mortalidad	Edad Media	Media Diagnósticos	Media Procedimientos	Peso Medio
750 - ESQUIZOFRENIA	52	30,42	97,50	0,00%	43,42	4,1	1,9	0,5247
755 - TRASTORNOS DE ADAPTACIÓN Y NEUROSIS EXCEPTO DIAGNÓSTICOS DEPRESIVOS	39	8,40	9,30	0,00%	38,31	4,59	1,21	0,2345
751 - TRASTORNOS DEPRESIVOS MAYORES Y OTROS/PSICOSIS NO ESPECIFICADA	37	16,29	19,76	0,00%	35,49	3,57	1,57	0,3066
753 - TRASTORNOS BIPOLARES	28	23,14	28,33	0,00%	40,43	4,86	1,75	0,3210
756 - ESTADOS DE ANSIEDAD AGUDA Y DELIRIO	21	11,75	10,54	0,00%	46,24	5,57	1,52	0,4225
752 - TRASTORNOS DE PERSONALIDAD Y CONTROL DE IMPULSOS	20	5,80	6,68	0,00%	28,90	4,4	1,4	0,2853
754 - DEPRESIÓN EXCEPTO TRASTORNO DEPRESIVO MAYOR	11	12,77	16,11	0,00%	48,27	4,27	2,64	0,2768
760 - OTROS TRASTORNOS DE SALUD MENTAL	9	15,27	37,24	0,00%	46,11	4,22	1,33	0,4608
774 - ABUSO O DEPENDENCIA DE COCAÍNA	9	8,75	13,16	0,00%	36,11	6	2,11	0,2848
757 - ALTERACIONES ORGÁNICAS DE SALUD MENTAL	6	16,02	41,91	0,00%	28,83	7,67	2,5	0,4265
776 - ABUSO O DEPENDENCIA DE OTRAS DROGAS	4	8,25	16,84	0,00%	30,25	3	1,5	0,3725
758 - TRASTORNOS DE COMPORTAMIENTO	3	4,39	4,39	0,00%	32,67	7	2	0,4338
775 - ABUSO O DEPENDENCIA DE ALCOHOL	3	4,48	5,63	0,00%	49,00	4,33	1,67	0,3676
042 - TRASTORNOS DEGENERATIVOS DE SISTEMA NERVIOSO, EXCEPTO ESCLEROSIS MÚLTIPLE	2	22,11	64,30	0,00%	60,50	12,5	7,5	0,6922
773 - ABUSO O DEPENDENCIA DE OPIÁCEOS	2	16,30	14,26	0,00%	29,00	5	1,5	0,2377
816 - EFECTOS TÓXICOS DE SUSTANCIAS NO MEDICINALES	2	6,02	157,40	0,00%	18,00	5,5	6	0,4265
817 - SOBREDOSIS	2	38,47	20,27	0,00%	39,00	6,5	2	0,2967
040 - TRASTORNOS Y LESIONES ESPINALES	1	28,15	28,15	0,00%	50,00	6	7	1,2866
052 - ALTERACIÓN DE LA CONCIENCIA	1	7,77	7,77	0,00%	55,00	5	1	0,4670
280 - ENFERMEDAD HEPÁTICA ALCOHÓLICA	1	11,47	11,47	0,00%	54,00	6	3	0,4657
TOTAL	258	16,92	49,38	0,00%	39,34	4,73	1,84	0,3764

* Versión APR es igual a APRv36.0

** Grupo de comparación: Grupo 1

Top 20 de Altas por GRD del Servicio de Reumatología *

GRD	Altas	EM	EM Grupo	% Mortalidad	Edad Media	Media Diagnósticos	Media Procedimientos	Peso Medio
346 - TRASTORNOS DE TEJIDO CONECTIVO	2	4,55	9,11	0,00%	55,50	11	4,5	0,7563
351 - OTROS DIAGNÓSTICOS DE SISTEMA MUSCULOESQUELÉTICO Y TEJIDO CONECTIVO	2	25,49	7,36	0,00%	30,50	8	13	0,4616
469 - DAÑO AGUDO DE RINÓN	1	4,19	9,30	0,00%	78,00	14	6	0,6870
950 - PROCEDIMIENTO EXTENSIVO SIN RELACIÓN CON DIAGNÓSTICO PRINCIPAL	1	6,05	6,97	0,00%	66,00	4	2	1,0938
TOTAL	6	11,72	10,36	0,00%	52,67	9,33	7,17	0,7028

* Versión APR es igual a APRv36.0

** Grupo de comparación: Grupo 1

Top 20 de Altas por GRD del Servicio de Traumatología y Cirugía Ortopédica *

GRD	Altas	EM	EM Grupo	% Mortalidad	Edad Media	Media Diagnósticos	Media Procedimientos	Peso Medio
315 - PROCEDIMIENTOS SOBRE HOMBRO, CODO Y ANTEBRAZO EXC. SUSTITUCIÓN DE ARTICULACIÓN	126	2,74	3,13	0,00%	46,10	4,71	5,97	0,8094
313 - PROCEDIMIENTOS SOBRE RODILLA Y PARTE INFERIOR DE LA PIERNA EXCEPTO PIE	106	5,66	6,30	0,00%	46,23	5,6	7,68	1,0221
301 - SUSTITUCIÓN ARTICULACIÓN CADERA	80	11,72	11,24	0,00%	68,81	9,98	7,9	1,2505
308 - REPARACIÓN DE FRACTURA DE CADERA Y FÉMUR	78	13,50	15,55	2,56%	67,90	11,81	8,68	1,1994
347 - OTROS PROBLEMAS DE LA ESPALDA Y CUELLO, FRACTURAS Y HERIDAS	66	10,68	11,18	0,00%	51,61	6,11	5,52	0,5217
342 - FRACTURA O LUXACIÓN EXCEPTO FÉMUR, PELVIS O ESPALDA	50	3,95	4,44	0,00%	48,08	6,24	4,84	0,4342
302 - SUSTITUCIÓN ARTICULACIÓN RODILLA	47	7,25	4,80	0,00%	68,23	8,57	6,62	1,1471
316 - PROCEDIMIENTOS SOBRE MANO Y MUÑECA	43	2,42	2,22	0,00%	45,98	4,33	6,47	0,6501
340 - FRACTURAS DE FÉMUR	40	4,66	13,27	10,00%	74,85	8,4	4,15	0,4245
314 - PROCEDIMIENTOS SOBRE PIE Y DEDOS DEL PIE	29	3,43	2,81	0,00%	53,66	4	8,07	0,9609
317 - PROCEDIMIENTOS SOBRE TENDONES, MÚSCULOS Y OTROS TEJIDOS BLANDOS	21	2,75	2,89	0,00%	48,57	3,81	5,52	0,7505
351 - OTROS DIAGNÓSTICOS DE SISTEMA MUSCULOESQUELÉTICO Y TEJIDO CONECTIVO	17	5,50	5,03	0,00%	47,53	5,35	4,29	0,4359
320 - OTROS PROCEDIMIENTOS DE SISTEMA MUSCULOESQUELÉTICO	15	3,54	6,65	0,00%	47,20	4,13	6,07	0,8470
341 - FRACTURA DE PELVIS O LUXACIÓN DE CADERA	15	6,53	15,32	0,00%	67,20	11,73	4,8	0,4932
349 - MALFUNCIONAMIENTO, REACCIÓN O COMPLICACIÓN DE DISPOSITIVO O PROCED. ORTOPÉDICO	11	3,56	6,65	0,00%	66,91	10	5,73	0,5417
309 - OTRAS CIRUGÍAS SIGNIFICATIVAS SOBRE CADERA Y FÉMUR	9	9,05	20,76	0,00%	43,89	8	7,44	1,3635
850 - PROCEDIMIENTO CON DIAG. DE REHAB, CUIDADOS POSTERIORES U OTRO CONTACTO CON SERVICIOS SANITARIOS	9	4,89	5,27	0,00%	44,78	3,89	6,89	1,4874
026 - OTROS PROCEDIMIENTOS SOBRE SISTEMA NERVIOSO Y RELACIONADOS	7	1,61	1,61	0,00%	43,00	6,14	6,57	1,1157
322 - SUSTITUCIÓN DE HOMBRO Y CODO	5	5,91	3,75	0,00%	70,00	7,6	8,8	1,2891
384 - TRAUMATISMOS SOBRE PIEL, TEJIDO SUBCUTÁNEO Y HERIDA ABIERTA	5	5,56	5,82	0,00%	61,80	7,8	7	0,5133
TOTAL	823	6,82	9,20	0,85%	55,25	7,02	6,63	0,8849

* Versión APR es igual a APRv36.0

** Grupo de comparación: Grupo 1

Top 20 de Altas por GRD del Servicio de Urología *

GRD	Altas	EM	EM Grupo	% Mortalidad	Edad Media	Media Diagnósticos	Media Procedimientos	Peso Medio
463 - INFECCIONES DE RIÑÓN Y TRACTO URINARIO	119	5,11	5,88	0,00%	57,10	7,8	4,54	0,4155
446 - PROCEDIMIENTOS URETRALES Y TRANSURETRALES	102	4,73	3,55	0,00%	69,37	7,13	6,65	0,6905
443 - PROCEDIMIENTOS SOBRE RIÑÓN Y TRACTO URINARIO POR PROCESOS NO MALIGNOS	94	5,40	4,62	0,00%	57,16	5,81	5,81	0,9542
468 - OTROS DIAGNÓSTICOS, SIGNOS Y SÍNTOMAS SOBRE RIÑÓN Y TRACTO URINARIO	69	4,26	5,21	0,00%	66,61	7,2	4,84	0,4427
482 - PROSTATECTOMÍA TRANSURETRAL	57	4,53	3,09	0,00%	70,84	8,09	6,65	0,6561
465 - CÁLCULOS URINARIOS Y OBSTRUCCIÓN ADQUIRIDA DEL TRACTO URINARIO SUPERIOR	47	3,39	3,33	0,00%	53,34	4,72	4,4	0,4479
483 - PROCEDIMIENTOS SOBRE PENE, TESTÍCULOS Y ESCROTO	36	2,12	2,39	0,00%	33,89	3,31	5,08	0,8484
501 - DIAGNÓSTICOS DE APARATO GENITAL MASCULINO EXCEPTO NEOPLASIA	29	5,27	6,01	0,00%	59,66	6,1	4,48	0,3812
466 - MALFUNCIONAMIENTO, REACCIÓN O COMPLICACIÓN DE DISPOSITIVO QUIRÚRGICO GENITOURINARIO	18	5,56	5,85	0,00%	66,39	9,28	4,67	0,5210
952 - PROCEDIMIENTO NO EXTENSIVO NO RELACIONADO CON DIAGNÓSTICO PRINCIPAL	18	6,75	6,92	0,00%	58,39	5,89	7,39	0,9863
461 - NEOPLASIAS DE RIÑÓN Y TRACTO URINARIO	16	5,32	4,80	0,00%	68,69	8,69	4,94	0,7345
445 - OTROS PROCEDIMIENTOS SOBRE VEJIGA	11	12,26	7,68	0,00%	68,00	7,64	7,09	0,9511
484 - OTROS PROC. QUIRÚRGICOS DE AP. GENITAL MASCULINO	11	6,43	7,66	0,00%	68,91	7,27	7,36	1,0332
710 - ENFERMEDADES INFECCIOSAS Y PARASITOSIS INCLUYENDO VIH CON PROCEDIMIENTO QUIRÚRGICO	7	9,05	10,22	0,00%	52,71	9,86	9,29	1,4416
810 - HEMORRAGIA O HEMATOMA DEBIDO A COMPLICACIÓN	6	2,84	4,05	0,00%	58,83	8,33	5,17	0,4527
441 - PROCEDIMIENTOS MAYORES SOBRE VEJIGA	5	17,09	14,74	0,00%	70,20	9,4	13,2	1,9186
469 - DAÑO AGUDO DE RINÓN	5	6,67	7,51	40,00%	66,00	10,4	6	0,6152
442 - PROCEDIMIENTOS SOBRE RIÑÓN Y TRACTO URINARIO POR NEOPLASIA	4	18,72	7,18	0,00%	73,50	7,25	8,25	1,2259
480 - PROCEDIMIENTOS MAYORES SOBRE PELVIS MASCULINA	4	5,03	3,31	0,00%	66,00	3	7,25	0,9231
793 - PROCEDIMIENTO QUIRÚRGICO MODERADAMENTE EXTENSIVO PARA OTRAS COMPLICACIONES DE TRATAMIENTO	4	8,41	11,28	0,00%	52,50	8,75	7	0,8905
TOTAL	695	5,24	4,99	0,43%	60,82	6,89	5,64	0,6657

* Versión APR es igual a APRv36.0

** Grupo de comparación: Grupo 1

Gerencia de Servicios Sanitarios del Área de Salud de Lanzarote

11.3. Análisis de la Casuística Ambulante**ACTIVIDAD GENERAL**

	2023-01 / 2023-12	2022-01 / 2022-12	Var. Periodo
Altas Brutas	7857	6603	1254
Estancia Media Bruta	0,24	0,23	0,01
Estancia Mediana	0,19	0,19	0,01
% Mortalidad	0,03%	0,00%	0,03%
Edad Media	56,53	56,83	-0,30
Edad Mediana	58	58	0
% Codificación	99,99%	99,71%	0,28%
Media Diagnósticos	1,35	1,32	0,03
Media Procedimientos	1,45	1,42	0,02
Peso Medio	0,6355	0,6286	0,0069
% GRDs Inespecíficos	0,01%	0,29%	-0,28%
Reingresos	2265	1758	507
Reingresos Urgentes	2	3	-1
Reingresos en Servicio	1838	1447	391
Reingresos en GRD	1574	1233	341
Est Media Pre Quirúrgica	0,14	0,15	-0,01
Est Media Post Quirúrgica	0,12	0,10	0,02
Est Media Pre Quirúrgica (PROG)	0,14	0,15	-0,01
Est Media Post Quirúrgica (PROG)	0,12	0,10	0,03
Est Media Pre Quirúrgica (URG)	0,24	0,18	0,05
Est Media Post Quirúrgica (URG)	0,17	0,21	-0,04

11.4. Altas por Servicios – Actividad Ambulante**ANALISIS DE LOS SERVICIOS 2023**

Servicio	Altas Brutas	Estancia Media	% Mortalidad	Edad Media	% Codificación	Peso Medio
ACV - ANGIOLOGIA Y CIRUGÍA VASCULAR	116	0,39	0,86%	53,52	100,00%	1,2693
ANR - ANESTESIA Y REANIMACION	2	0,38	0,00%	54	100,00%	0,3865
CAR - CARDIOLOGIA	10	0,31	0,00%	86	100,00%	1,3954
CIR - CIRUGIA GENERAL Y DIGESTIVA	1168	0,23	0,00%	51,2	100,00%	0,7044
DER - DERMATOLOGIA	1498	0,21	0,00%	59	100,00%	0,6209
DIG - DIGESTIVO	37	0,32	0,00%	16,38	100,00%	0,3871
OBG - OBSTETRICIA/GINECOLOGIA	565	0,29	0,00%	46,45	100,00%	0,5988
OFT - OFTALMOLOGIA	2072	0,18	0,00%	69,5	99,95%	0,5806
ORL - OTORRINOLARINGOLOGIA	537	0,48	0,00%	34,16	100,00%	0,5373
TRA - TRAUMATOLOGIA Y CIRUGIA ORTOPEDICA	887	0,23	0,00%	52,37	100,00%	0,8705
UDO - UNIDAD DEL DOLOR	531	0,29	0,00%	58,44	100,00%	0,4377
URO - UROLOGIA	434	0,21	0,23%	50,91	100,00%	0,5285
Total general	7.857	0,24	0,03%	56,53	99,99%	0,6355

ANALISIS DE LOS GRD POR FRECUENCIA- Ambulatoria

GRD	Tipo GRD	Altas Brutas	Estancia Media	% Mortalidad	Edad Media	% Codificación	Peso Medio
361 - INJERTO PIEL PARA DIAGNÓSTICOS PIEL Y TEJIDO SUBCUTÁNEO	Q	1148	0,18	0,00%	54,84	100,00%	0,8827
073 - PROCEDIMIENTOS SOBRE OJO Y ÓRBITA	Q	1050	0,21	0,00%	68,88	100,00%	0,7551
082 - INFECCIONES Y OTRAS ENFERMEDADES OCULARES	M	1023	0,15	0,00%	70,16	100,00%	0,3966
385 - OTRAS ENFERMEDADES DE PIEL, TEJIDO SUBCUTÁNEO Y MAMA	M	796	0,20	0,00%	58,29	100,00%	0,3297
861 - SIGNOS, SÍNTOMAS Y OTROS FACTORES QUE AFECTAN AL ESTADO DE SALUD	M	714	0,26	0,00%	57,06	100,00%	0,3838
026 - OTROS PROCEDIMIENTOS SOBRE SISTEMA NERVIOSO Y RELACIONADOS	Q	321	0,14	0,00%	55,29	100,00%	1,0775
098 - OTROS PROCEDIMIENTOS SOBRE OÍDO, NARIZ, BOCA Y GARGANTA	Q	214	0,31	0,00%	41,62	100,00%	0,7311
513 - PROC. SOBRE ÚTERO Y ANEJOS POR NO MALIGNIDAD, EXCEPTO LEIOMIOMA	Q	206	0,28	0,00%	51,63	100,00%	0,6601
313 - PROCEDIMIENTOS SOBRE RODILLA Y PARTE INFERIOR DE LA PIERNA EXCEPTO PIE	Q	177	0,37	0,00%	51,38	100,00%	0,8940
097 - AMIGDALECTOMÍA Y ADENOIDECTOMÍA	Q	174	0,86	0,00%	13,88	100,00%	0,4306
316 - PROCEDIMIENTOS SOBRE MANO Y MUÑECA	Q	149	0,20	0,00%	56,46	100,00%	0,6366
115 - OTRAS ENFERMEDADES DE OÍDO, NARIZ, BOCA, GARGANTA Y CRANEALES/FACIALES	M	139	0,24	0,00%	46,78	100,00%	0,3722
532 - OTRAS ENFERMEDADES MENSTRUALES Y DEL APARATO REPRODUCTOR FEMENINO	M	128	0,28	0,00%	44,67	100,00%	0,3480
850 - PROCEDIMIENTO CON DIAG. DE REHAB, CUIDADOS POSTERIORES U OTRO CONTACTO CON SERVICIOS SANITARIOS	Q	121	0,22	0,00%	36,94	100,00%	1,4907
351 - OTROS DIAGNÓSTICOS DE SISTEMA MUSCULOESQUELÉTICO Y TEJIDO CONECTIVO	M	116	0,19	0,00%	50,54	100,00%	0,4078
483 - PROCEDIMIENTOS SOBRE PENE, TESTÍCULOS Y ESCROTO	Q	111	0,23	0,00%	33,5	100,00%	0,8315
364 - OTROS PROCEDIMIENTOS SOBRE PIEL, TEJIDO SUBCUTÁNEO Y RELACIONADOS	Q	105	0,16	0,00%	51,21	100,00%	0,5509
228 - PROCEDIMIENTOS SOBRE HERNIA INGUINAL, FEMORAL Y UMBILICAL	Q	103	0,47	0,00%	53,53	100,00%	0,6527
182 - OTROS PROCEDIMIENTOS VASCULARES PERIFÉRICOS	Q	80	0,39	0,00%	50,89	100,00%	1,4466
517 - DILATACIÓN Y LEGRADO PARA DIAGNÓSTICOS NO OBSTÉTRICOS	Q	75	0,23	0,00%	52,6	100,00%	0,4906
363 - PROCEDIMIENTOS SOBRE MAMA EXCEPTO MASTECTOMÍA	Q	65	0,26	0,00%	46,29	100,00%	0,8690

11.5. GRDs por Servicio – Actividad Ambulante**GRDs POR SERVICIO**

ANALISIS DE LOS GRD AMBULATORIOS POR FRECUENCIA : ANGIOLOGIA Y CIRUGÍA VASCULAR						
GRD	Altas Brutas	Estancia Media	% Mortalidad	Edad Media	% Codificación	Peso Medio
182 - OTROS PROCEDIMIENTOS VASCULARES PERIFÉRICOS	80	0,39	0,00%	51	100,00%	1,4466

ANALISIS DE LOS GRD AMBULATORIOS POR FRECUENCIA : DERMATOLOGIA						
GRD	Altas Brutas	Estancia Media	% Mortalidad	Edad Media	% Codificación	Peso Medio
361 - INJERTO PIEL PARA DIAGNÓSTICOS PIEL Y TEJIDO SUBCUTÁNEO	691	0,21	0,00%	58	100,00%	0,8829
385 - OTRAS ENFERMEDADES DE PIEL, TEJIDO SUBCUTÁNEO Y MAMA	618	0,21	0,00%	61	100,00%	0,3298

ANALISIS DE LOS GRD AMBULATORIOS POR FRECUENCIA : CIRUGIA GENERAL Y DIGESTIVA						
GRD	Altas Brutas	Estancia Media	% Mortalidad	Edad Media	% Codificación	Peso Medio
361 - INJERTO PIEL PARA DIAGNÓSTICOS PIEL Y TEJIDO SUBCUTÁNEO	450	0,13	0,00%	50	100,00%	0,8825
385 - OTRAS ENFERMEDADES DE PIEL, TEJIDO SUBCUTÁNEO Y MAMA	171	0,14	0,00%	49	100,00%	0,3296
228 - PROCEDIMIENTOS SOBRE HERNIA INGUINAL, FEMORAL Y UMBILICAL	103	0,47	0,00%	54	100,00%	0,6527
364 - OTROS PROCEDIMIENTOS SOBRE PIEL, TEJIDO SUBCUTÁNEO Y RELACIONADOS	80	0,14	0,00%	49	100,00%	0,5509
363 - PROCEDIMIENTOS SOBRE MAMA EXCEPTO MASTECTOMÍA	64	0,26	0,00%	46	100,00%	0,8690
227 - PROCEDIMIENTOS SOBRE HERNIA EXCEPTO INGUINAL, FEMORAL Y UMBILICAL	48	0,28	0,00%	46	100,00%	0,8565

ANALISIS DE LOS GRD AMBULATORIOS POR FRECUENCIA : OBSTETRICIA/GINECOLOGIA						
GRD	Altas Brutas	Estancia Media	% Mortalidad	Edad Media	% Codificación	Peso Medio
513 - PROC. SOBRE ÚTERO Y ANEJOS POR NO MALIGNIDAD, EXCEPTO LEIOMIOMA	206	0,28	0,00%	52	100,00%	0,6601
532 - OTRAS ENFERMEDADES MENSTRUALES Y DEL APARATO REPRODUCTOR FEMENINO	124	0,28	0,00%	44	100,00%	0,3480
517 - DILATACIÓN Y LEGRADO PARA DIAGNÓSTICOS NO OBSTÉTRICOS	75	0,23	0,00%	53	100,00%	0,4906
850 - PROCEDIMIENTO CON DIAG. DE REHAB, CUIDADOS POSTERIORES U OTRO CONTACTO	54	0,23	0,00%	35	100,00%	1,4874

Gerencia de Servicios Sanitarios del Área de Salud de Lanzarote

ANALISIS DE LOS GRD AMBULATORIOS POR FRECUENCIA : OFTALMOLOGIA						
GRD	Altas Brutas	Estancia Media	% Mortalidad	Edad Media	% Codificación	Peso Medio
073 - PROCEDIMIENTOS SOBRE OJO Y ÓRBITA	1047	0,21	0,00%	69	100,00%	0,7551
082 - INFECCIONES Y OTRAS ENFERMEDADES OCULARES	995	0,14	0,00%	70	100,00%	0,3964
ANALISIS DE LOS GRD AMBULATORIOS POR FRECUENCIA : OTORRINOLARINGOLOGIA						
GRD	Altas Brutas	Estancia Media	% Mortalidad	Edad Media	% Codificación	Peso Medio
098 - OTROS PROCEDIMIENTOS SOBRE OÍDO, NARIZ, BOCA Y GARGANTA	203	0,32	0,00%	41	100,00%	0,7315
097 - AMIGDALECTOMÍA Y ADENOIDECTOMÍA	174	0,86	0,00%	14	100,00%	0,4306
115 - OTRAS ENFERMEDADES DE OÍDO, NARIZ, BOCA, GARGANTA Y CRANEALES/FACIALES	111	0,25	0,00%	45	100,00%	0,3722
ANALISIS DE LOS GRD AMBULATORIOS POR FRECUENCIA : TRAUMATOLOGIA Y CIRUGIA ORTOPEDICA						
GRD	Altas Brutas	Estancia Media	% Mortalidad	Edad Media	% Codificación	Peso Medio
026 - OTROS PROCEDIMIENTOS SOBRE SISTEMA NERVIOSO Y RELACIONADOS	318	0,14	0,00%	55	100,00%	1,0775
313 - PROCEDIMIENTOS SOBRE RODILLA Y PARTE INFERIOR DE LA PIERNA EXCEPTO PIE	177	0,37	0,00%	51	100,00%	0,8940
316 - PROCEDIMIENTOS SOBRE MANO Y MUÑECA	149	0,20	0,00%	56	100,00%	0,6366
351 - OTROS DIAGNÓSTICOS DE SISTEMA MUSCULOESQUELÉTICO Y TEJIDO CONECTIVO	91	0,19	0,00%	51	100,00%	0,4078
ANALISIS DE LOS GRD AMBULATORIOS POR FRECUENCIA : UROLOGIA						
GRD	Altas Brutas	Estancia Media	% Mortalidad	Edad Media	% Codificación	Peso Medio
861 - SIGNOS, SÍNTOMAS Y OTROS FACTORES QUE AFECTAN AL ESTADO DE SALUD	198	0,17	0,00%	54	100,00%	0,3807
483 - PROCEDIMIENTOS SOBRE PENE, TESTÍCULOS Y ESCROTO	110	0,23	0,00%	33	100,00%	0,8315
ANALISIS DE LOS GRD AMBULATORIOS POR FRECUENCIA : UNIDAD DEL DOLOR						
GRD	Altas Brutas	Estancia Media	% Mortalidad	Edad Media	% Codificación	Peso Medio
861 - SIGNOS, SÍNTOMAS Y OTROS FACTORES QUE AFECTAN AL ESTADO DE SALUD	500	0,29	0,00%	59	100,00%	0,3852

Gerencia de Servicios Sanitarios del Área de Salud de Lanzarote

11.6. Actividad por GRD HADO (Hospitalización a Domicilio)**ACTIVIDAD GENERAL HOSPITALIZACION A DOMICILIO 2023**

	2023-01 / 2023-12	2022-01 / 2022-12	Var. Periodo
Altas Brutas	141	98	43
Estancia Media Bruta	9,70	9,92	-0,22
Estancia Mediana	7,74	7,63	0,11
% Mortalidad	0,71%	0,00%	0,71%
Edad Media	67,68	63,31	4,37
Edad Mediana	72	70	2
% Codificación	99,29%	100,00%	-0,71%
Media Diagnósticos	9,36	10,37	-1,00
Media Procedimientos	1,17	1,30	-0,12
Peso Medio	0,5882	0,6373	-0,0491
% GRDs Inespecíficos	0,71%	0,00%	0,71%
Reingresos	38	31	7
Reingresos Urgentes	0	0	0
Reingresos en Servicio	29	27	2
Reingresos en GRD	29	22	7

11.7. GRDs por Servicio en Hospitalización a Domicilio**GRDs POR SERVICIO de Hospitalización a Domicilio**

ANALISIS DE LOS GRD DE HOSPITALIZACION A DOMICILIO : ANGIOLOGIA Y CIRUGÍA VASCULAR							
GRD	Altas Brutas	Estancia Media	% Mortalidad	Edad Media	% Codificación	Peso Medio	
380 - ULCERAS CUTÁNEAS	1	17,00	0,00%	70	100,00%	0,5142	
ANALISIS DE LOS GRD DE HOSPITALIZACION A DOMICILIO : CIRUGIA GENERAL Y DIGESTIVA							
GRD	Altas Brutas	Estancia Media	% Mortalidad	Edad Media	% Codificación	Peso Medio	
279 - COMA HEPÁTICO Y OTROS TRASTORNOS MAYORES DE HÍGADO	1	27,03	0,00%	58	100,00%	0,7083	
284 - TRASTORNOS DEL TRACTO Y VESÍCULA BILIAR	1	2,45	0,00%	89	100,00%	0,6244	
380 - ULCERAS CUTÁNEAS	1	12,98	0,00%	52	100,00%	0,4442	
ANALISIS DE LOS GRD DE HOSPITALIZACION A DOMICILIO : DIGESTIVO							
GRD	Altas Brutas	Estancia Media	% Mortalidad	Edad Media	% Codificación	Peso Medio	
284 - TRASTORNOS DEL TRACTO Y VESÍCULA BILIAR	2	9,06	0,00%	86	100,00%	0,5645	
344 - OSTEOMIELITIS, ARTRITIS SÉPTICA Y OTRAS INFECCIONES MUSCULOESQUELÉTICAS	1	22,94	0,00%	65	100,00%	0,5425	
ANALISIS DE LOS GRD DE HOSPITALIZACION A DOMICILIO : ENDOCRINOLOGIA							
GRD	Altas Brutas	Estancia Media	% Mortalidad	Edad Media	% Codificación	Peso Medio	
421 - MALNUTRICIÓN, RETRASO EN EL DESARROLLO Y OTRAS ENFERMEDADES NUTRICIONALES	1	16,67	0,00%	50	100,00%	0,7801	
ANALISIS DE LOS GRD DE HOSPITALIZACION A DOMICILIO : HEMATOLOGIA							
GRD	Altas Brutas	Estancia Media	% Mortalidad	Edad Media	% Codificación	Peso Medio	
144 - OTROS DIAGNÓSTICOS MENORES, SIGNOS Y SÍNTOMAS DE APARATO RESPIRATORIO	1	5,71	0,00%	61	100,00%	0,6706	
254 - OTROS DIAGNÓSTICOS DEL APARATO DIGESTIVO	1	5,82	0,00%	81	100,00%	0,5098	

GRDs POR SERVICIO de Hospitalización a Domicilio

ANÁLISIS DE LOS GRD DE HOSPITALIZACIÓN A DOMICILIO : MEDICINA INTERNA						
GRD	Altas Brutas	Estancia Media	% Mortalidad	Edad Media	% Codificación	Peso Medio
463 - INFECCIONES DE RIÑÓN Y TRACTO URINARIO	5	3,78	0,00%	77	100,00%	0,4404
206 - MALFUNCIONAMIENTO, REACCIÓN O COMPLICACIÓN DE DISPOSITIVO O PROCED. CARDIOVASCULAR.	3	24,95	0,00%	76	100,00%	0,6119
137 - INFECCIONES E INFLAMACIONES PULMONARES MAYORES	2	3,41	0,00%	88	100,00%	0,7078
344 - OSTEOMIELITIS, ARTRITIS SÉPTICA Y OTRAS INFECCIONES MUSCULOESQUELÉTICAS	2	14,46	0,00%	65	100,00%	1,6388
721 - INFECCIONES POSTOPERATORIAS, POSTRAUMÁTICAS Y DE OTROS DISPOSITIVOS	2	8,85	0,00%	69	100,00%	1,3806
139 - OTRA NEUMONÍA	1	6,07	0,00%	75	100,00%	0,4541
252 - MALFUNCIONAMIENTO, REACCIÓN Y COMPLICACIÓN DE DISPOSITIVO O PROC. GASTROENTESTINAL	1	4,78	0,00%	30	100,00%	0,5479
720 - SEPTICEMIA E INFECCIONES DISEMINADAS	1	5,00	0,00%	88	100,00%	0,5538
724 - OTRAS INFECCIONES Y PARASITOSIS SISTÉMICAS	1	11,98	0,00%	55	100,00%	0,4589
892 - VIH CON CONDICIONES MAYORES RELACIONADAS CON VIH	1	0,68	0,00%	30	100,00%	0,6290
ANÁLISIS DE LOS GRD DE HOSPITALIZACIÓN A DOMICILIO : NEFROLOGIA						
GRD	Altas Brutas	Estancia Media	% Mortalidad	Edad Media	% Codificación	Peso Medio
466 - MALFUNCIONAMIENTO, REACCIÓN O COMPLICACIÓN DE DISPOSITIVO QUIRÚRGICO GENITOURINARIO	5	11,85	0,00%	75	100,00%	0,7258
137 - INFECCIONES E INFLAMACIONES PULMONARES MAYORES	3	2,22	0,00%	61	100,00%	0,7464
254 - OTROS DIAGNÓSTICOS DEL APARATO DIGESTIVO	2	4,39	0,00%	72	100,00%	0,7184
344 - OSTEOMIELITIS, ARTRITIS SÉPTICA Y OTRAS INFECCIONES MUSCULOESQUELÉTICAS	1	3,92	0,00%	57	100,00%	0,6433
463 - INFECCIONES DE RIÑÓN Y TRACTO URINARIO	1	9,74	0,00%	78	100,00%	0,4404
862 - OTROS CUIDADOS POSTERIORES Y CONVALECENCIA	1	7,01	0,00%	73	100,00%	0,5108

GRDs POR SERVICIO de Hospitalización a Domicilio

ANALISIS DE LOS GRD DE HOSPITALIZACION A DOMICILIO : NEUMOLOGIA						
GRD	Altas Brutas	Estancia Media	% Mortalidad	Edad Media	% Codificación	Peso Medio
140 - ENFERMEDAD PULMONAR OBSTRUCTIVA CRÓNICA	9	16,96	0,00%	58	100,00%	0,5298
139 - OTRA NEUMONÍA	3	5,05	0,00%	69	100,00%	0,5207
137 - INFECCIONES E INFLAMACIONES PULMONARES MAYORES	2	9,77	0,00%	51	100,00%	0,7078
131 - FIBROSIS QUÍSTICA - ENFERMEDAD PULMONAR	1	12,96	0,00%	62	100,00%	1,4750
ANALISIS DE LOS GRD DE HOSPITALIZACION A DOMICILIO : NEUROLOGIA						
GRD	Altas Brutas	Estancia Media	% Mortalidad	Edad Media	% Codificación	Peso Medio
042 - TRASTORNOS DEGENERATIVOS DE SISTEMA NERVIOSO, EXCEPTO ESCLEROSIS MÚLTIPLE	1	11,89	0,00%	67	100,00%	0,8102
049 - INFECCIONES BACTERIANAS Y TUBERCULOSAS DEL SISTEMA NERVIOSO	1	9,94	0,00%	40	100,00%	1,4627
ANALISIS DE LOS GRD DE HOSPITALIZACION A DOMICILIO : OBSTETRICIA/GINECOLOGIA						
GRD	Altas Brutas	Estancia Media	% Mortalidad	Edad Media	% Codificación	Peso Medio
466 - MALFUNCIONAMIENTO, REACCIÓN O COMPLICACIÓN DE DISPOSITIVO QUIRÚRGICO GENITOURINARIO	1	6,95	0,00%	62	100,00%	0,5023
813 - OTRAS COMPLICACIONES DE TRATAMIENTO	1	6,98	0,00%	32	100,00%	0,5340
ANALISIS DE LOS GRD DE HOSPITALIZACION A DOMICILIO : ONCOLOGIA MEDICA						
GRD	Altas Brutas	Estancia Media	% Mortalidad	Edad Media	% Codificación	Peso Medio
721 - INFECCIONES POSTOPERATORIAS, POSTRAUMÁTICAS Y DE OTROS DISPOSITIVOS	2	4,59	0,00%	64	100,00%	1,8305
254 - OTROS DIAGNÓSTICOS DEL APARATO DIGESTIVO	1	4,00	0,00%	62	100,00%	0,5098

GRDs POR SERVICIO de Hospitalización a Domicilio

ANALISIS DE LOS GRD DE HOSPITALIZACION A DOMICILIO : OTROS						
GRD	Altas Brutas	Estancia Media	% Mortalidad	Edad Media	% Codificación	Peso Medio
463 - INFECCIONES DE RIÑÓN Y TRACTO URINARIO	2	7,47	0,00%	70	100,00%	0,3593
194 - INSUFICIENCIA CARDIACA	1	1,27	0,00%	93	100,00%	0,4720
248 - INFECCIONES BACTERIANAS MAYORES DE APARATO DIGESTIVO	1	9,93	0,00%	78	100,00%	0,3874
ANALISIS DE LOS GRD DE HOSPITALIZACION A DOMICILIO : TRAUMATOLOGIA Y CIRUGIA ORTOPEDICA						
GRD	Altas Brutas	Estancia Media	% Mortalidad	Edad Media	% Codificación	Peso Medio
349 - MALFUNCIONAMIENTO, REACCIÓN O COMPLICACIÓN DE DISPOSITIVO O PROCED. ORTOPÉDICO	1	7,96	0,00%	72	100,00%	0,5323
463 - INFECCIONES DE RIÑÓN Y TRACTO URINARIO	1	6,76	0,00%	79	100,00%	0,4404
721 - INFECCIONES POSTOPERATORIAS, POSTRAUMÁTICAS Y DE OTROS DISPOSITIVOS	1	3,03	0,00%	55	100,00%	0,4392
ANALISIS DE LOS GRD DE HOSPITALIZACION A DOMICILIO : URGENCIAS						
GRD	Altas Brutas	Estancia Media	% Mortalidad	Edad Media	% Codificación	Peso Medio
137 - INFECCIONES E INFLAMACIONES PULMONARES MAYORES	1	3,02	0,00%	79	100,00%	0,5917
194 - INSUFICIENCIA CARDIACA	1	6,95	0,00%	85	100,00%	0,6577
461 - NEOPLASIAS DE RIÑÓN Y TRACTO URINARIO	1	5,10	0,00%	79	100,00%	0,6555
501 - DIAGNÓSTICOS DE APARATO GENITAL MASCULINO EXCEPTO NEOPLASIA	1	13,93	0,00%	68	100,00%	0,4499

GRDs POR SERVICIO de Hospitalización a Domicilio

ANÁLISIS DE LOS GRD DE HOSPITALIZACIÓN A DOMICILIO : UROLOGÍA						
GRD	Altas Brutas	Estancia Media	% Mortalidad	Edad Media	% Codificación	Peso Medio
463 - INFECCIONES DE RIÑÓN Y TRACTO URINARIO	26	10,00	0,00%	58	100,00%	0,4126
501 - DIAGNÓSTICOS DE APARATO GENITAL MASCULINO EXCEPTO NEOPLASIA	4	23,65	0,00%	69	100,00%	0,5356
466 - MALFUNCIONAMIENTO, REACCIÓN O COMPLICACIÓN DE DISPOSITIVO QUIRÚRGICO GENITOURINARIO	2	5,28	0,00%	75	100,00%	0,5023
197 - TRASTORNOS VASCULARES PERIFÉRICOS Y OTROS	1	17,00	0,00%	54	100,00%	0,4153
465 - CÁLCULOS URINARIOS Y OBSTRUCCIÓN ADQUIRIDA DEL TRACTO URINARIO SUPERIOR	1	10,08	0,00%	55	100,00%	0,4029
720 - SEPTICEMIA E INFECCIONES DISEMINADAS	1	9,93	0,00%	71	100,00%	0,4217
721 - INFECCIONES POSTOPERATORIAS, POSTRAUMÁTICAS Y DE OTROS DISPOSITIVOS	1	2,04	0,00%	32	100,00%	0,4392
813 - OTRAS COMPLICACIONES DE TRATAMIENTO	1	18,86	0,00%	64	100,00%	0,5340
956 - NO AGRUPABLE	1	0,78	0,00%	45	0,00%	0,0000

GRDs POR SERVICIO de Hospitalización a Domicilio

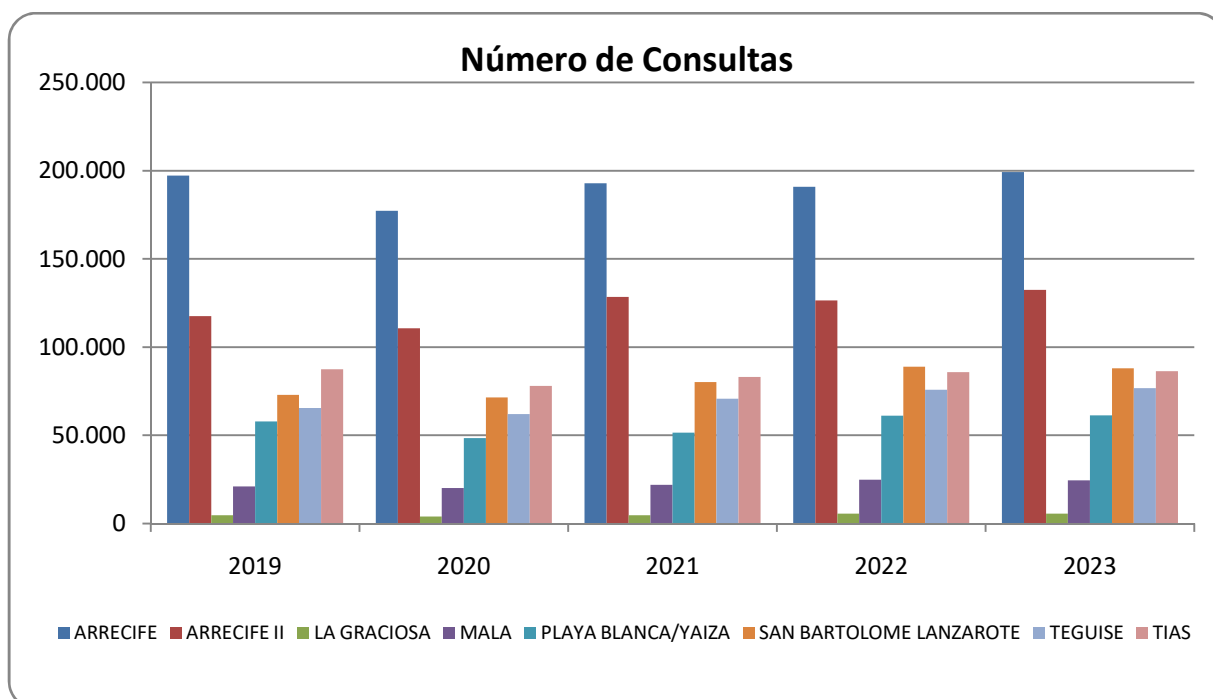
ANÁLISIS DE LOS GRD DE HOSPITALIZACIÓN A DOMICILIO : UNIDAD CUIDADOS PALIATIVOS						
GRD	Altas Brutas	Estancia Media	% Mortalidad	Edad Media	% Codificación	Peso Medio
463 - INFECCIONES DE RIÑÓN Y TRACTO URINARIO	7	15,27	0,00%	82	100,00%	0,4761
194 - INSUFICIENCIA CARDIACA	4	0,53	0,00%	93	100,00%	0,4720
663 - OTRA ANEMIA Y TRASTORNOS HEMATOLÓGICOS Y DE ÓRGANOS HEMATOPOYÉTICOS	3	1,08	0,00%	82	100,00%	0,4695
136 - NEOPLASIAS RESPIRATORIAS	2	8,54	0,00%	71	100,00%	0,8124
140 - ENFERMEDAD PULMONAR OBSTRUCTIVA CRÓNICA	2	11,10	0,00%	74	100,00%	0,4768
144 - OTROS DIAGNÓSTICOS MENORES, SIGNOS Y SÍNTOMAS DE APARATO RESPIRATORIO	2	8,88	0,00%	75	100,00%	0,6706
248 - INFECCIONES BACTERIANAS MAYORES DE APARATO DIGESTIVO	1	13,40	0,00%	72	100,00%	0,5406
249 - OTRAS GASTROENTERITIS, NÁUSEAS Y VÓMITOS	1	2,98	0,00%	88	100,00%	0,5653
281 - NEOPLASIA MALIGNA DE SISTEMA HEPATOBILIAR O DE PÁNCREAS	1	11,84	0,00%	47	100,00%	0,6871
421 - MALNUTRICIÓN, RETRASO EN EL DESARROLLO Y OTRAS ENFERMEDADES NUTRICIONALES	1	0,19	0,00%	92	100,00%	0,5013
422 - HIPOVOLEMIA Y TRASTORNOS ELECTROLÍTICOS RELACIONADOS	1	1,13	0,00%	75	100,00%	0,3929
461 - NEOPLASIAS DE RIÑÓN Y TRACTO URINARIO	1	12,90	100,00%	64	100,00%	0,6555
721 - INFECCIONES POSTOPERATORIAS, POSTRAUMÁTICAS Y DE OTROS DISPOSITIVOS	1	6,77	0,00%	76	100,00%	0,9307
722 - FIEBRE	1	2,96	0,00%	89	100,00%	0,4396

12. Actividad Asistencial Atención Primaria

12.1. Actividad Medicina de Familia

MEDICINA DE FAMILIA

	2022	2023	% Variación
ARRECIFE	191.110	199.358	4,32%
ARRECIFE II	126.656	132.602	4,69%
GERENCIA SS LANZAROTE	40	195	387,50%
LA GRACIOSA	5.535	5.685	2,71%
MALA	24.931	24.448	-1,94%
PLAYA BLANCA/YAIZA	61.156	61.501	0,56%
SAN BARTOLOME LANZAROTE	89.113	88.167	-1,06%
TEGUISE	75.952	76.882	1,22%
TIAS	86.151	86.615	0,54%
Total	660.644	675.453	2,24%



12.2. Actividad Pediatría

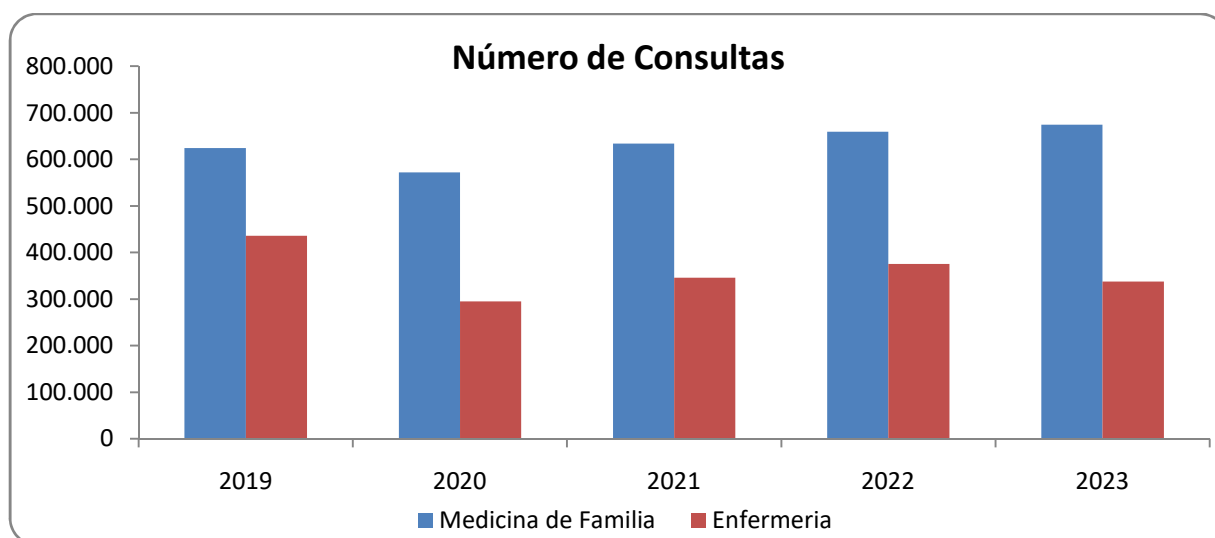
PEDIATRIA

	2022	2023	% Variación
ARRECIFE	38.372	36.591	-4,64%
ARRECIFE II	18.277	19.410	6,20%
PLAYA BLANCA/YAIZA	8.200	8.548	4,24%
SAN BARTOLOME LANZAROTE	14.660	15.181	3,55%
TEGUISE	15.773	16.824	6,66%
TIAS	13.773	13.031	-5,39%
Total	109.055	109.585	0,49%

12.3. Actividad Enfermería

ENFERMERÍA

	2022	2023	% Variación
ARRECIFE	107.748	102.466	-4,90%
ARRECIFE II	66.632	62.176	-6,69%
GERENCIA SS LANZAROTE	70.576	6.492	-90,80%
LA GRACIOSA	2.842	2.460	-13,44%
MALA	14.246	12.859	-9,74%
PLAYA BLANCA/YAIZA	31.966	26.961	-15,66%
SAN BARTOLOME LANZAROTE	60.371	50.296	-16,69%
TEGUISE	47.608	39.973	-16,04%
TIAS	43.549	40.430	-7,16%
Total	200.582	172.979	-13,76%



12.4. Actividad Matronas**MATRONAS**

	2022	2023	% Variación
ARRECIFE	7.963	8.743	9,80%
ARRECIFE II	6.455	7.029	8,89%
GERENCIA SS LANZAROTE	207	272	31,40%
MALA	898	843	-6,12%
PLAYA BLANCA/YAIZA	2.802	3.007	7,32%
SAN BARTOLOME LANZAROTE	2.663	3.198	20,09%
TEGUISE	2.280	2.129	-6,62%
TIAS	1.818	2.710	49,06%
Total	10.461	11.887	13,63%

12.5. Actividad Trabajadores Sociales**TRABAJADORES SOCIALES**

	2022	2023	% Variación
ARRECIFE	3.318	2.358	-28,93%
ARRECIFE II	2.421	2.201	-9,09%
MALA	224	170	-24,11%
PLAYA BLANCA/YAIZA	559	627	12,16%
SAN BARTOLOME LANZAROTE	1.203	1.110	-7,73%
TEGUISE	826	745	-9,81%
TIAS	904	1.073	18,69%
Total	3.716	3.725	0,24%

12.6. Actividad Extracciones**EXTRACCIONES**

	2022	2023	% Variación
ARRECIFE	30.839	34.784	12,79%
ARRECIFE II	20.611	23.439	13,72%
LA GRACIOSA	468	473	1,07%
MALA	3.226	3.515	8,96%
PLAYA BLANCA/YAIZA	9.840	10.771	9,46%
SAN BARTOLOME LANZAROTE	12.116	13.093	8,06%
TEGUISE	12.231	13.697	11,99%
TIAS	13.637	14.795	8,49%
Total	102.968	114.567	11,26%

12.7. Actividad Retinografía**RETINOGRAFÍA**

	2022	2023	% Variación
ARRECIFE	1.910	1.524	-20,21%
ARRECIFE II	805	1.115	38,51%
MALA	252	127	-49,60%
PLAYA BLANCA/YAIZA	414	408	-1,45%
SAN BARTOLOME LANZAROTE	779	655	-15,92%
TEGUISE	583	519	-10,98%
TIAS	761	581	-23,65%
Suma Total	5.504	4.929	-10,45%

12.8. Actividad Psicólogos**PSICÓLOGOS**

	2022	2023	% Variación
ARRECIFE	2.021	2.246	11,13%
ARRECIFE II	2.114	1.929	-8,75%
MALA	324	630	94,44%
PLAYA BLANCA/YAIZA	1.204	1.629	35,30%
SAN BARTOLOME LANZAROTE	1.307	1.194	-8,65%
TEGUISE	1.121	1.104	-1,52%
TIAS	985	1.057	7,31%
Total	9.076	9.789	7,86%

12.9. Actividad Logopedia**LOGOPEDIA**

	2023	2024	% Variación
ARRECIFE	1.637	1.611	-1,59%
ARRECIFE II	1.753	1.553	-11,41%
SAN BARTOLOME LANZAROTE	985	1.187	20,51%
TIAS	1.600	1.301	-18,69%
Total	5.975	5.652	-5,41%

12.10. Actividad Fisioterapia**FISIOTERAPÉUTAS**

	2023	2024	% Variación
ARRECIFE	5.749	4.513	-21,50%
ARRECIFE II	3.447	3.998	15,98%
MALA	2.276	1.700	-25,31%
PLAYA BLANCA/YAIZA	4.563	2.030	-55,51%
SAN BARTOLOME LANZAROTE	2.769	2.378	-14,12%
TIAS	227	2.358	938,77%
Total	19.031	12.464	-14,12%

12.11. Otras Pruebas Diagnósticas**PRUEBAS DIAGNÓSTICAS**

	2023	2024	% Variación
ARRECIFE	909	694	-23,65%
ARRECIFE II	253	273	7,91%
LA GRACIOSA		3	100,00%
MALA	59	58	-1,69%
PLAYA BLANCA/YAIZA	146	65	-55,48%
SAN BARTOLOME LANZAROTE	893	574	-35,72%
TEGUISE	335	275	-17,91%
TIAS	248	256	3,23%
Total	2.843	2.198	-22,69%

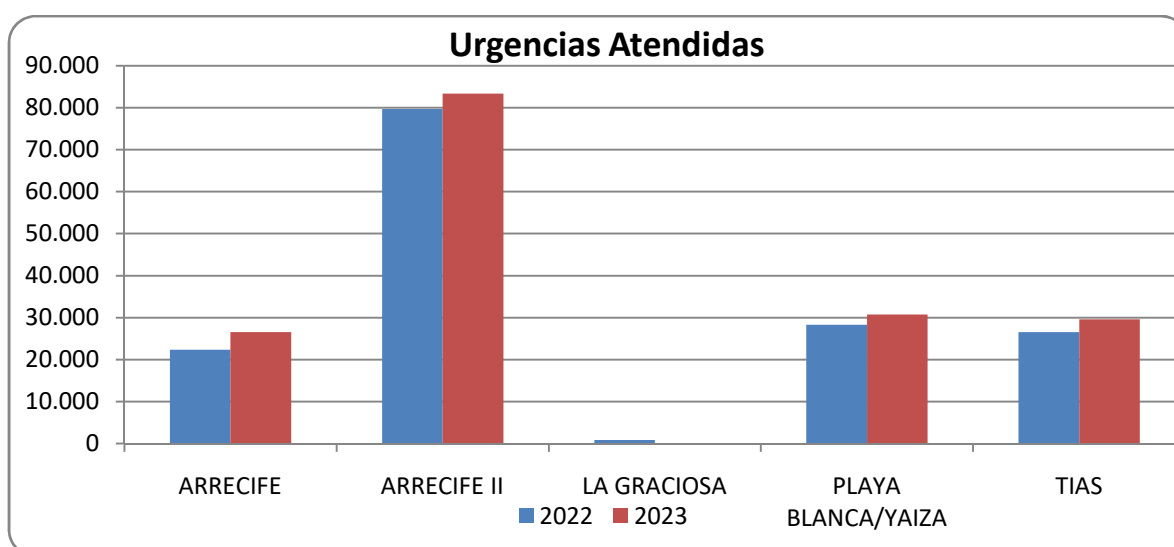
12.12. Puntos de Urgencias Médicas y Enfermería por ZBS

Urgencias Médicas

Urgencias Médicas

	2022	2023	% Variación
ARRECIFE	22.372	26.557	18,71%
ARRECIFE II	79.712	83.396	4,62%
LA GRACIOSA*	842	72	-91,45%
PLAYA BLANCA/YAIZA	28.302	30.715	8,53%
TIAS	26.570	29.568	11,28%
Total	157.798	170.308	7,93%

*Durante el 2023 se produjo un error de registro en las urgencias médicas del C.L. de la Graciosa.



Urgencias Enfermería

Urgencias Enfermería

	2022	2023	% Variación
ARRECIFE	23.351	27.181	16,40%
ARRECIFE II	82.046	84.933	3,52%
LA GRACIOSA	743	858	15,48%
PLAYA BLANCA/YAIZA	26.009	29.462	13,28%
TIAS	23.794	27.711	16,46%
Total	155.943	170.145	9,11%

13. Gestión Económica

El Presupuesto anual de la Gerencia viene definido en los Presupuestos Generales de la Comunidad Autónoma y en los Programas de Gestión Convenida.

Aunque el contexto económico de 2023 es el de la consolidación de la recuperación económica, tal como lo define la Ley de Presupuestos de la Comunidad Autónoma de Canarias, igual que en años anteriores se exige la adopción de medidas tendentes a la consecución de un ajuste estricto a los límites fijados por los objetivos de estabilidad presupuestaria y la regla de gasto, así como al incremento de la eficiencia en la prestación de servicios.

Ley 7/2022, de 28 de diciembre, de Presupuestos Generales de la Comunidad Autónoma de Canarias para 2023, da cumplimiento, al mismo tiempo, al objetivo de estabilidad presupuestaria que fijaba el Real Decreto Legislativo 2/2007, de 28 de diciembre, por el que se aprueba el texto refundido de la Ley General de Estabilidad Presupuestaria, vigente hasta el 1 de mayo de 2013, fecha en que entra en vigor la Ley Orgánica 2/2012, de 27 de abril, de Estabilidad Presupuestaria y Sostenibilidad Financiera.

El objetivo de la Gerencia de Servicios Sanitarios de Lanzarote es realizar una gestión que responda a las necesidades y expectativas de la población, cumpliendo con los compromisos establecidos en el Programa de Gestión Convenida. Uno de los principales objetivos es la adecuación del gasto al presupuesto asignado (Desviación cero).

La Gerencia de Servicios Sanitarios del Área de Salud de Lanzarote, cumple con lo dispuesto en el Decreto 127/2014, de 23 de diciembre, que aprueba y pone en funcionamiento el Sistema de información económico-financiera y logística de la Comunidad Autónoma de Canarias con la denominación de SEFLOGIC, que sustituye a los sistemas TARO (Servicio Canario de la Salud) y SEFCAN (Resto de la Comunidad Autónoma de Canarias).

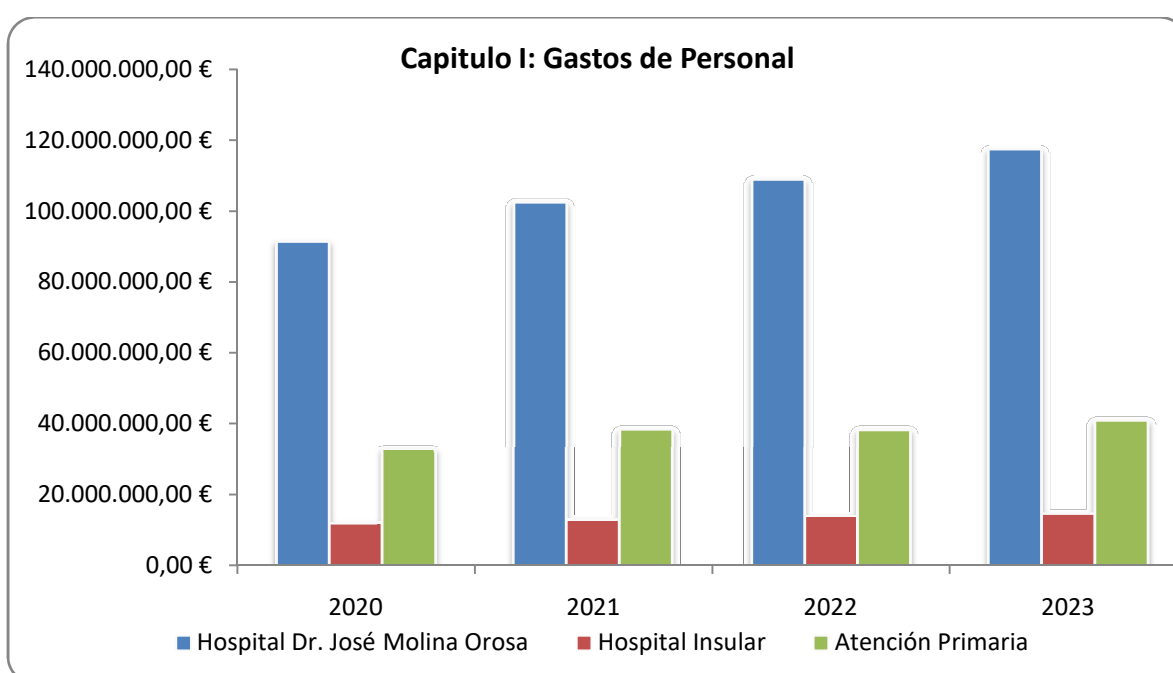
En dicho sistema de información SEFLOGIC, es donde se registran y tramitan todas las operaciones con trascendencia en el proceso de gestión presupuestaria y contable de la Gerencia de Servicios Sanitarios de Lanzarote, con estricto cumplimiento de las normas establecidas en la Ley 11/2006, de 11 de diciembre, de la Hacienda Pública Canaria, que regula la actividad económica-financiera del sector público autonómico, y en las leyes de Presupuestos Generales de la Comunidad Autónoma de Canarias para cada ejercicio económico.

La actividad económica-financiera está sometida a un control externo por parte de la Intervención Delegada que, desde el 1 de enero de 2010 y en sustitución de la fiscalización previa, realiza el “control financiero permanente” en virtud del Decreto 4/2009, de 27 de enero, derogado, aunque se mantiene la vigencia del citado control financiero por el Decreto 76/2015, de 7 de mayo, por el que se aprueba el Reglamento de Organización y Funcionamiento de la Intervención General, a fin de verificar si la gestión económica financiera se desarrolla con arreglo a los principios de legalidad, eficacia, eficiencia, calidad y demás de buena gestión.

13.1. Total Presupuesto

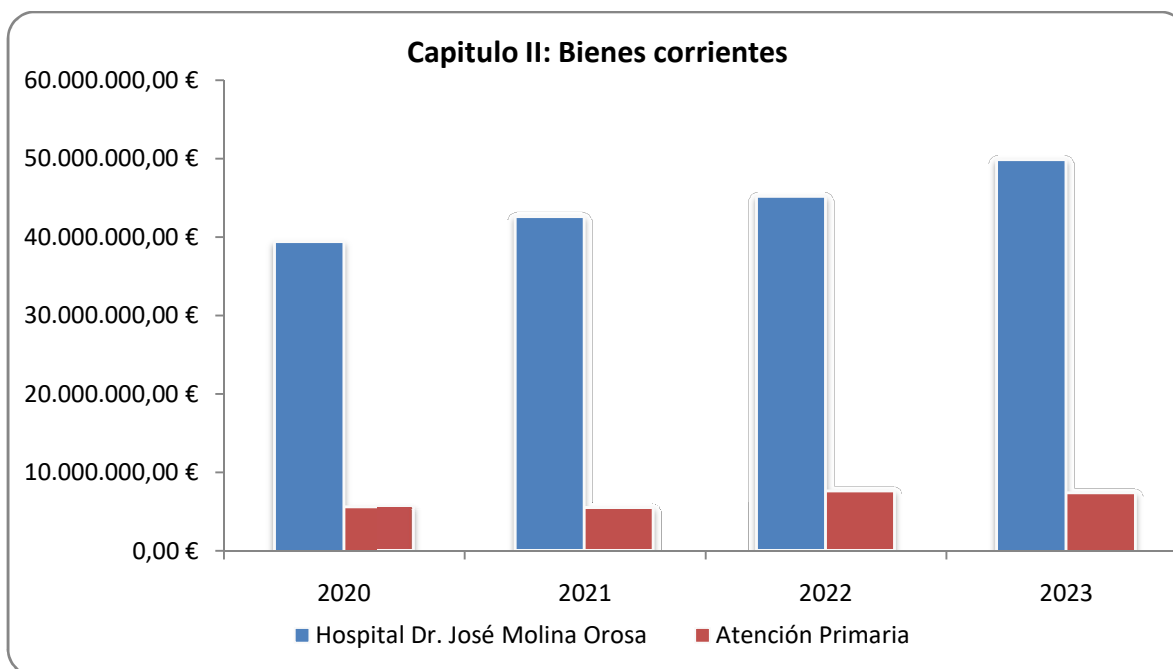
CAPÍTULO I: Gastos de Personal

	2022	2023	% Variación
Hospital Dr. José Molina Orosa	108.825.746	117.304.041	7,79%
Hospital Insular	13.883.549	14.785.106	6,49%
Total Atención Especializada	122.709.295	132.089.147	7,64%
Atención Primaria	38.405.976	40.926.996	6,56%
Formación Personal Sanitario (MIR)	2.344.854	2.545.807	8,57%
Total	163.460.124	175.561.950	7,40%



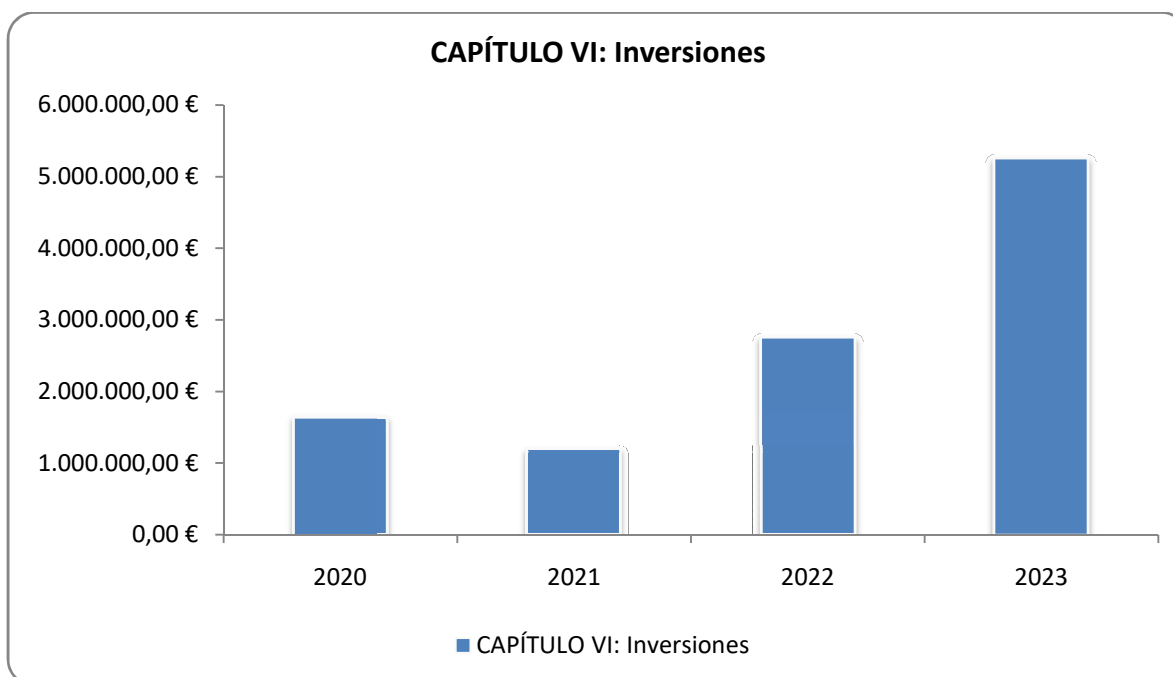
CAPÍTULO II: Bienes corrientes

	2022	2023	% Variación
Hospital Dr. José Molina Orosa	45.117.210	49.885.638	10,57%
Atención Primaria	7.730.504	7.523.382	-2,68%
Total	52.847.714	57.409.020	8,63%



CAPÍTULO VI: Inversiones

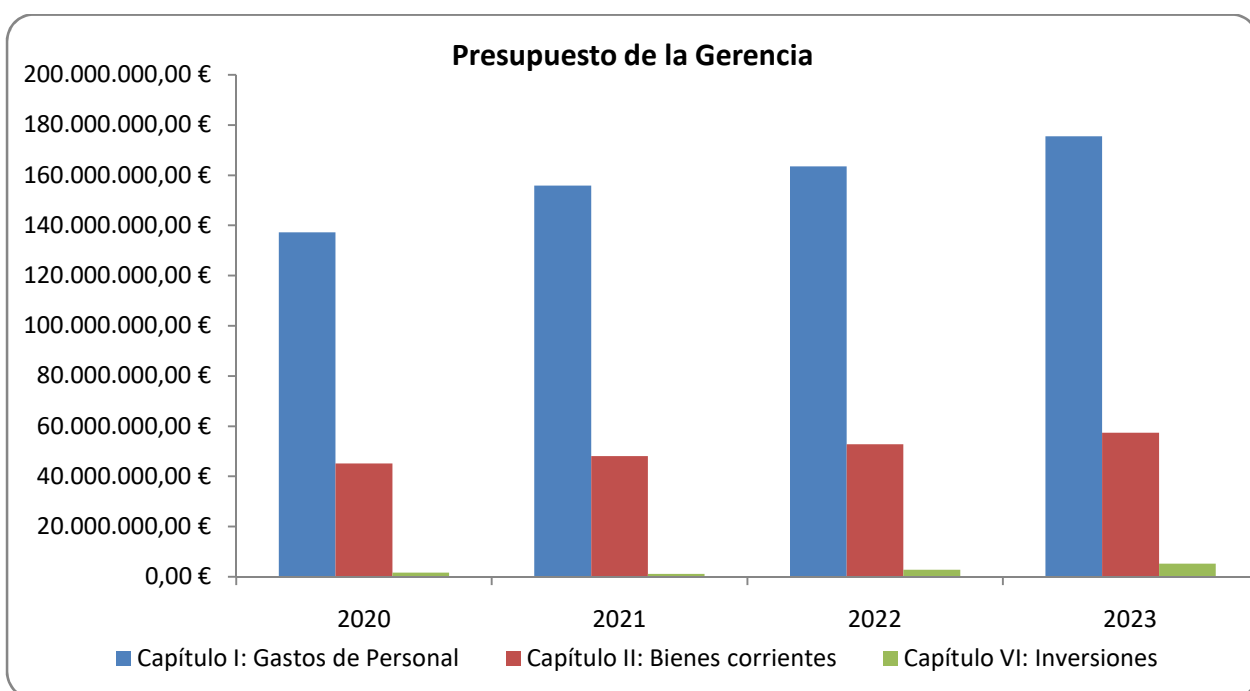
	2022	2023	% Variación
Hospital Dr. José Molina Orosa	2.749.090	5.260.071	91,34%
Total	2.749.090	5.260.071	91,34%



Total Gerencia

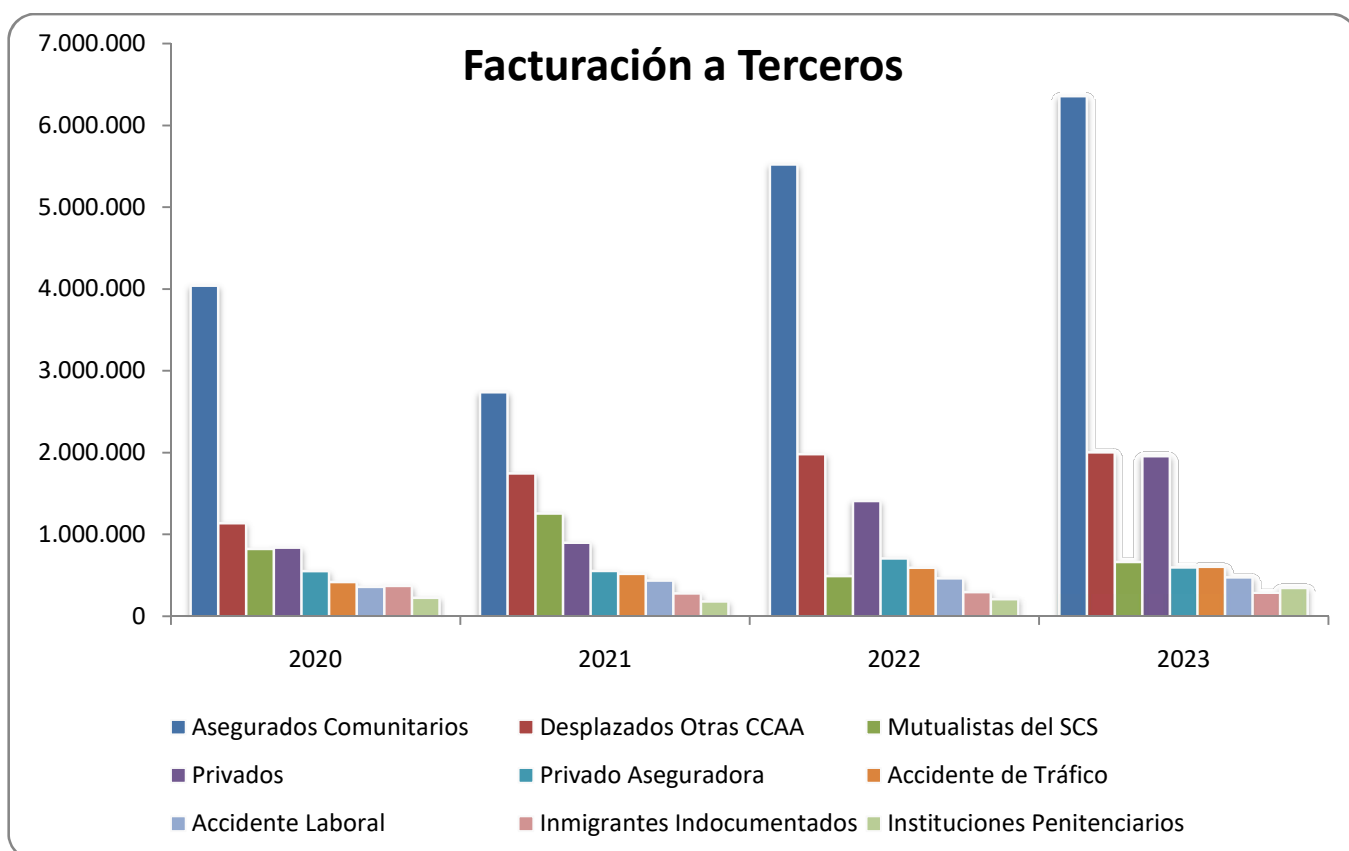
Gerencia de Servicios Sanitarios del Área de Salud de Lanzarote

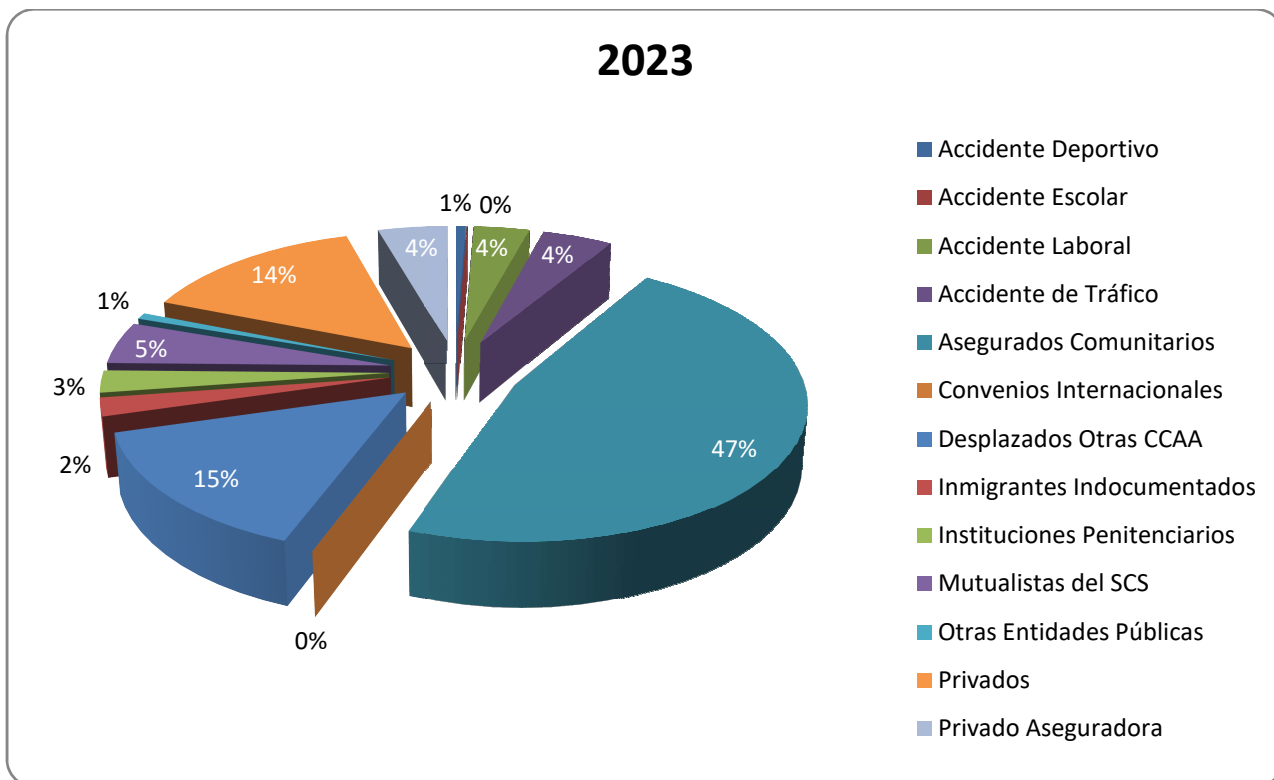
	2022	2023	% Variación
Capítulo I: Gastos de Personal	163.460.124	175.561.950	7,40%
Capítulo II: Bienes corrientes	52.847.714	57.409.020	8,63%
Capítulo VI: Inversiones	2.749.090	5.260.071	91,34%
Total	219.056.927	238.231.041	8,75%



13.2. Facturación a Terceros

	2022	2023	% Variación
Accidente Deportivo	65.990	84.130	27,49%
Accidente Escolar	568	2.368	316,90%
Accidente Laboral	475.388	482.127	1,42%
Accidente de Tráfico	603.307	611.894	1,42%
Asegurados Comunitarios	5.520.712	6.351.925	15,06%
Convenios Internacionales	1.190	1.201	0,92%
Desplazados Otras CCAA	1.986.604	2.007.453	1,05%
Inmigrantes Indocumentados	305.071	291.767	-4,36%
Instituciones Penitenciarios	219.019	351.797	60,62%
Mutualistas del SCS	502.107	670.575	33,55%
Otras Entidades Públicas	101.147	103.344	2,17%
Privados	1.418.598	1.962.609	38,35%
Privado Aseguradora	719.257	603.725	-16,06%
Total	11.918.958	13.524.915	13,47%





14. Funcionamiento del sistema de Contabilidad Analítica del Servicio Canario de la Salud

En este epígrafe se describe la estructura básica de funcionamiento del sistema de contabilidad analítica del Servicio Canario de la Salud, denominado Sistema CANTONERA, que en su proceso de diseño e implementación ha permitido obtener los siguientes objetivos básicos:

- Disponer de un sistema de contabilidad de costes en cada uno de los hospitales, Gerencias de Servicios Sanitarios y Gerencias de Atención Primaria del Servicio Canario de la Salud.
- Disponer de un sistema de agregación de la información, tanto *económica* (Presupuestos, Gasto Real y Aplicado; y Costes de Servicios, Actividades y Pacientes), como asistencial generadas en los diversos sistemas de información de titularidad del Servicio Canario de la Salud, proporcionando una visión integral de la organización y la posibilidad de análisis a distintos niveles, con la finalidad de evaluar la eficiencia en la utilización de los recursos. Este sistema permite elaborar el Cuadro de Mando para la Alta Dirección del Servicio Canario de la Salud.

Con este Sistema, el Servicio Canario de la Salud dispone de un sistema de información que permite la obtención de los *costes de su* actividad al máximo nivel (costes por servicios hospitalarios, por procesos, por grupos funcionales homogéneos (GFH) y por paciente). De la misma manera dispone de un sistema que al menos con carácter mensual permite obtener la información de *actividad y gasto real* de cada uno de los servicios que integran el Servicio Canario de la Salud. Todo ello materializado en los indicadores e informes definidos en el aplicativo.

Existe una homologación de estructuras de datos en el Sistema, entre las que destacan:

- Homologación de la Infraestructura (centros de coste y/o actividad, tipos de personal, conceptos retributivos y epígrafes).
- Homologación de Costes Directos (costes de personal, suministros, farmacia, contratos, amortización, etc.).
- Homologación de Criterios de Actividad y/o Imputación (criterios, catálogos de productos, ponderaciones, muestreos, etc.).
- Homologación de Estructuras de Coste (costes directos, intermedios, estructurales, interconsultas, etc.).
- Homologación de Actividad valorable por cada Centro de Coste (GRD's, consultas, urgencias, catálogos, unidades de actividad, etc.).
- Homologación de Indicadores de Gestión (costes por centro de coste, proceso, prestación, paciente, unidades de actividad, etc.).

El Sistema de contabilidad analítica CANTONERA está basado en la herramienta GESCOT®.

En la actualidad, CANTONERA está implantado en todos los centros hospitalarios del Servicio Canario de la Salud.

14.1. Coste medio de una consulta por Servicio Médico

Centro de Coste Prestador	Coste por Consulta
Angiología y cirugía vascular Consulta	78,35 €
Alergología Consulta	74,45 €
Anestesia Consulta	70,18 €
Cardiología Consulta	92,32 €
Cirugía General y Digestiva Consulta	61,58 €
Dermatología Consulta	59,72 €
Digestivo Consulta	65,64 €
Endocrinología Consulta	121,21 €
Ginecología Consulta	91,45 €
Hematología Consulta	41,23 €
Medicina Interna Consulta	90,92 €
Nefrología Consulta	91,37 €
Neumología Consulta	58,98 €
Neurofisiología Clínica Consulta	53,78 €
Neurología Consulta	73,76 €
Obstetricia Consulta	188,64 €
Oftalmología Consulta	59,22 €
Oncología Consulta	50,00 €
Otorrinolaringología Consulta	98,00 €
Pediatría Consulta	51,84 €
Psiquiatría Consulta	35,33 €
Rehabilitación Consulta	112,17 €
Reumatología Consulta	76,38 €
Salud Mental	115,07 €
Traumatología y Cirugía Ortopédica Consulta	55,12 €
Unidad de Cuidados Paliativos	285,74 €
Unidad del Dolor Consulta	83,66 €
Urología Consulta	85,16 €
Geriatría Consulta	115,93 €
Coste Medio	79,63

14.2. Coste medio de una estancia por Servicio Médico

Centro de Coste	Coste medio Estancia
Angiología y cirugía vascular Hospitalización	616,80 €
Anestesia Hospitalización	2.112,55 €
Cardiología Hospitalización	547,34 €
Cirugía General y Digestiva Hospitalización	605,20 €
Dermatología Hospitalización	1.136,00 €
Digestivo Hospitalización	535,86 €
Endocrinología Hospitalización	479,10 €
Ginecología Hospitalización	721,11 €
Hematología Hospitalización	812,77 €
Medicina Interna Hospitalización	561,13 €
Nefrología Hospitalización	945,22 €
Neumología Hospitalización	561,08 €
Neurología Hospitalización	572,25 €
Obstetricia Hospitalización	520,23 €
Oftalmología Hospitalización	3.025,92 €
Oncología Hospitalización	686,32 €
Otorrinolaringología Hospitalización	996,72 €
Pediatría Hospitalización	1.462,12 €
Psiquiatría Hospitalización	753,39 €
Reumatología Hospitalización	4.322,56 €
Traumatología y Cirugía Ortopédica Hospitalización	641,65 €
Unidad Cuidados Paliativos Hospitalización	484,77 €
Urología Hospitalización	573,78 €
Suma Total	619,37 €

14.3. Coste medio de una consulta médica (sin Receta) por ZBS

Descripción de servicio / Zona Básica	Coste Consulta Médica presencial Sin Receta
ZBS ARRECIFE I	25,53 €
ZBS ARRECIFE II	21,92 €
ZBS DE HARIA	27,98 €
ZBS DE SAN BARTOLOME-TINAJO	25,87 €
ZBS DE TEGUISE	22,11 €
ZBS DE TIAS	28,39 €
ZBS DE YAIZA	18,16 €
ZBS DE TEGUISE	45,05 €

15. Gestión de la Información

Recursos Humanos

Técnico Titulado Superior Licenciado en Informática	1
Técnico Titulado Medio en Informática	2
Técnico Titulado Medio Empresariales	1

Actividad del Servicio - Información Asistencial

- Elaboración de los informes mensuales al equipo directivo sobre actividad y listas de espera.
- Seguimiento del Programa de Gestión Convenida.
- Elaboración y coordinación de las Estadísticas Oficiales demandadas.
- SIH (Sistema de Información Hospitalaria).
- Catálogo Hospitales.
- SIAE (Ministerio de Sanidad y Consumo).
- Elaboración de Cuadros de Mando.
- Elaboración de Cuadros de Mando Asistencial.
- Elaboración de Cuadros de Mando Generales.
- Mantenimiento Business Intelligence (B.I.) Pentaho de la Gerencia (TILO).
- Seguimiento y apoyo de los cuadros de mando del Oracle B.I. de SCS.
- Informes a Demanda.
- Apoyo al equipo directivo y resto de la organización en todo lo relacionado con información estadística.
- Diseño y elaboración de la Memoria Anual de la Gerencia.
- Seguimiento de Objetivos de servicios asistenciales.

Gerencia de Servicios Sanitarios del Área de Salud de Lanzarote

Ejemplo de Cuadro de Mando de Interconsultas (TILO)

Descripcion servicio	Nombre interconsulta	2022					2023				
		Anuladas	Erroneas	Rechazadas	Aceptadas	Totales	Anuladas	Erroneas	Rechazadas	Aceptadas	Totales
	IC AP Endocrino Trans										
	IC Atención Temprana										
	IC Cardiorena										
Totales											
ALERGOLOGIA	IC AP Alergología	15	0	91	2,209	2,315	5	0	186	2,223	2,414
	IC Alergología CEX	19	0	6	470	495	4	0	6	564	574
	IC Alergología HOS	39	0	0	0	39	51	0	0	1	52
	IC Alergología URG	2	0	0	0	2	0	0	0	1	1
Totales		75	0	97	2,679	2,851	60	0	192	2,789	3,041
ANESTESIA Y REANIMACION	IC Anestesiología y Reanimación CEX	1	0	12	6,855	6,868	2	0	14	7,637	7,653
	IC Anestesiología y Reanimación HOS	716	0	0	4	720	732	0	0	3	735
	IC Anestesiología y Reanimación URG	36	0	0	1	37	27	0	0	0	27
	IC Medicina Intensiva CEX	1	0	0	1	2	0	0	1	2	3
	IC Medicina Intensiva HOS	88	0	0	1	89	87	0	0	3	90
	IC Medicina Intensiva URG	275	0	0	0	275	315	0	0	0	315
Totales		1,117	0	12	6,862	7,991	1,163	0	15	7,645	8,823
ANGIOLOGIA Y CIRUGIA VASCU...	IC AP Angiología y Cirugía Vascular	0	0	47	1,096	1,143	1	0	52	1,139	1,192
TOTALES		18,611	0	5,005	91,376	114,992	20,060	0	6,274	93,641	119,975

Ejemplo de Cuadro de Mando de Servicios Quirúrgicos (TILO)

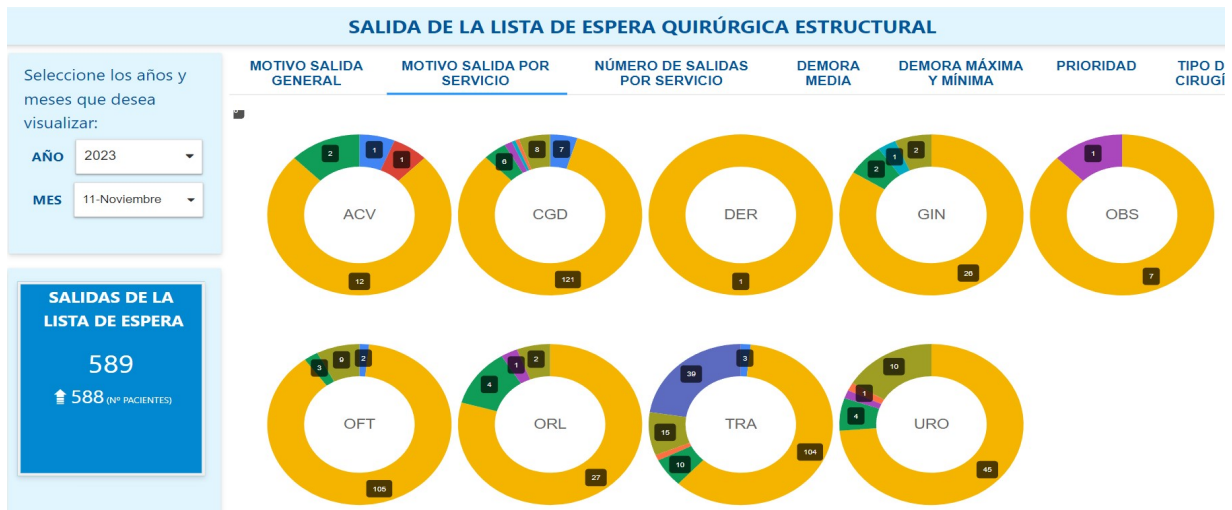
Ejemplo del Cuadro de mando de la Lista de Espera Estructural (TILO)



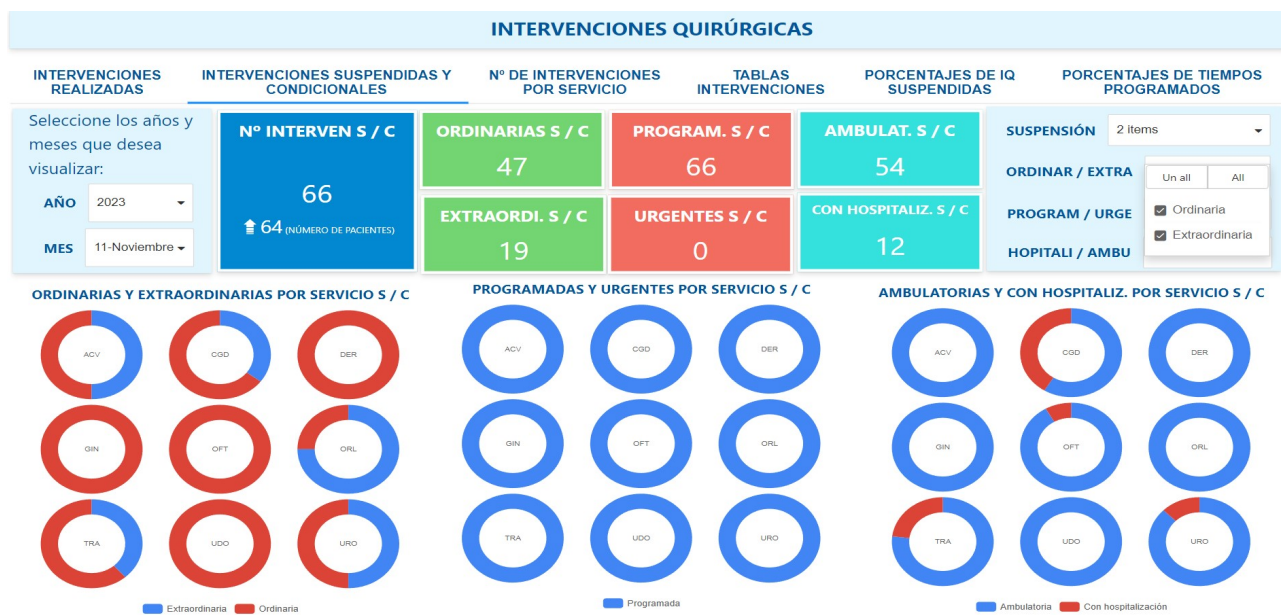
Gerencia de Servicios Sanitarios del Área de Salud de Lanzarote



Ejemplo del Cuadro de mando de las Salidas de la Lista de Espera Estructural (TILO)



Ejemplo del Cuadro de mando de Quirófano (TILO)



16. Calidad

El primer Plan de Mejora Continua de Calidad (2003-2007)

El primer Plan de Mejora Continua de Calidad de la Gerencia se elaboró en 2003, abarcando el período 2003-2007. Su propósito fue implementar una Política de Calidad que, desde una perspectiva integral, permitiera la mejora continua en la atención sanitaria ofertada y percibida por los ciudadanos, así como la satisfacción de todos los agentes en sus relaciones con el Sistema Sanitario del Área de Salud de Lanzarote.

Dentro del Plan se creó el primer programa de coordinación Atención Primaria-Atención Especializada, con el objetivo de coordinar la actuación de ambos niveles asistenciales y lograr una integración asistencial con mejora progresiva de la calidad técnica y humana, tanto desde la perspectiva de los usuarios como de los profesionales.

Camino hacia la Excelencia (2010-2018)

En 2010, la Gerencia de Servicios Sanitarios de Lanzarote emprendió su camino hacia la Excelencia al realizar la primera autoevaluación con el Modelo de Excelencia Europeo EFQM, revalidando el Sello 300+ en 2016 hasta 2018. En este proceso, se instauró la Gestión por Procesos como eje del desarrollo del Sistema Integrado de Gestión de Calidad.

El enfoque por procesos implica identificar, analizar, medir y mejorar constantemente los procesos de la organización, con especial énfasis en aumentar el valor añadido para el usuario. Con esta orientación, el Sistema Integrado de Gestión de Calidad, adoptó los Conceptos Fundamentales de la Excelencia del Modelo EFQM, que incluyen:

- **Añadir valor para pacientes**, comprendiendo, anticipando y satisfaciendo sus necesidades, expectativas y oportunidades.
- **Crear un futuro sostenible**, controlar y reducir el impacto negativo en el entorno, mejorando las condiciones económicas, ambientales y sociales de las comunidades en las que operan.
- **Desarrollar la capacidad de la Organización**, gestionando el cambio de manera eficaz.
- **Aprovechar la creatividad y la innovación**, generando mayor valor y mejores resultados mediante la mejora continua y la innovación sistemática.
- **Gestionar con agilidad**, respondiendo de manera eficaz y eficiente ante debilidades y amenazas, impulsando fortalezas y explotando oportunidades.
- **Alcanzar el éxito mediante el talento de las personas**, valorando a los integrantes de la Organización y creando una cultura de delegación y responsabilidad.

Gerencia de Servicios Sanitarios del Área de Salud de Lanzarote

- **Mantener resultados sobresalientes en el tiempo**, satisfaciendo las necesidades a corto y largo plazo de todos los grupos de interés.

Certificación ISO 9001:2015 e ISO 14001:2015

Avanzamos en la mejora continua de nuestros procesos, acreditando la calidad de los servicios ofrecidos conforme a las normas internacionales del modelo ISO 9001:2015 en Sistemas de Gestión de la Calidad.

La Gerencia de Servicios Sanitarios de Lanzarote destaca por contar con un sistema Integral de Gestión de Calidad y Medioambiente único e integrado en la alta dirección de la Organización a través del Plan y los objetivos estratégicos.

En 2014, se aprobó la implantación del modelo ISO y se obtuvo, en 2015, esta certificación en el Servicio de Farmacia. A partir de entonces, ha ido incrementando el alcance, contando en la actualidad con los servicios de Rehabilitación, Radiodiagnóstico, Infraestructura, Mantenimiento y Obras, Admisión, Logística, Servicio de Transfusión y el Servicio de Urgencias, así como las unidades responsables de procesos estratégicos; Formación Continuada, Investigación, Calidad, Gestión de la Información y Comunicación.

En 2020, la Gerencia decidió dar un paso más en la mejora continua de la asistencia médica, apostando por la implantación de un sistema de gestión capaz de garantizar un adecuado comportamiento ambiental según la norma ISO 14001:2015, obteniendo esta certificación por primera vez en 2021 para el ámbito Hospitalario. Próximamente se prevé incorporar la ISO 14064 Medición de la Huella de Carbono.



Gerencia de Servicios Sanitarios del Área de Salud de Lanzarote

Centro Comprometido con la Excelencia en Cuidados

El programa de Implantación de Buenas Prácticas en Cuidados a través de Centros Comprometidos con la Excelencia®, se enmarca dentro del programa internacional BPSO® de la Asociación de Enfermeras de Ontario (RNAO).

Un Centro Comprometido con la Excelencia en Cuidados, es un centro reconocido como una institución implicada en la aplicación, evaluación y mantenimiento de Guías de Buenas Prácticas mejorando con ello el cuidado del paciente, enriqueciendo la práctica profesional, fomentando el trabajo multidisciplinar y provocando un impacto positivo en los resultados en salud.

En el año 2012, el Centro Hospitalario Universitario Doctor José Molina Orosa se incorpora al Programa BPSO en su 1ª Cohorte, alcanzando la designación de Centro Comprometido con la Excelencia en Cuidados en 2015. En 2019, se creó el Centro BPSO Host Regional, y tras la acreditación de Host Canarias se ha continuado trabajando de manera continua las guías de “Lactancia Materna”, “Apoyo a adultos que esperan o viven con una ostomía”, “Prevención de las caídas y disminución de las lesiones derivadas de las caídas”, “Acceso vascular”, “Prácticas Colaborativas” y a recientemente incorporada “Valoración y cuidado de los adultos en riesgo de ideación y comportamiento suicida”.

IHAN

La Iniciativa para la Humanización de la Asistencia al Nacimiento y la Lactancia (iHAN) ha sido lanzada por la OMS y UNICEF para animar a los hospitales, servicios de salud, y en particular las salas de maternidad a adoptar las prácticas que protejan, promuevan y apoyen la lactancia materna exclusiva desde el nacimiento. La iHAN proporciona a los profesionales que trabajan en los hospitales y en los Centros de Salud un programa de acreditación basado en la evidencia, estructurado y externamente evaluado, que permite y facilita la tarea de iniciar, apoyar y aumentar la duración de la lactancia materna.

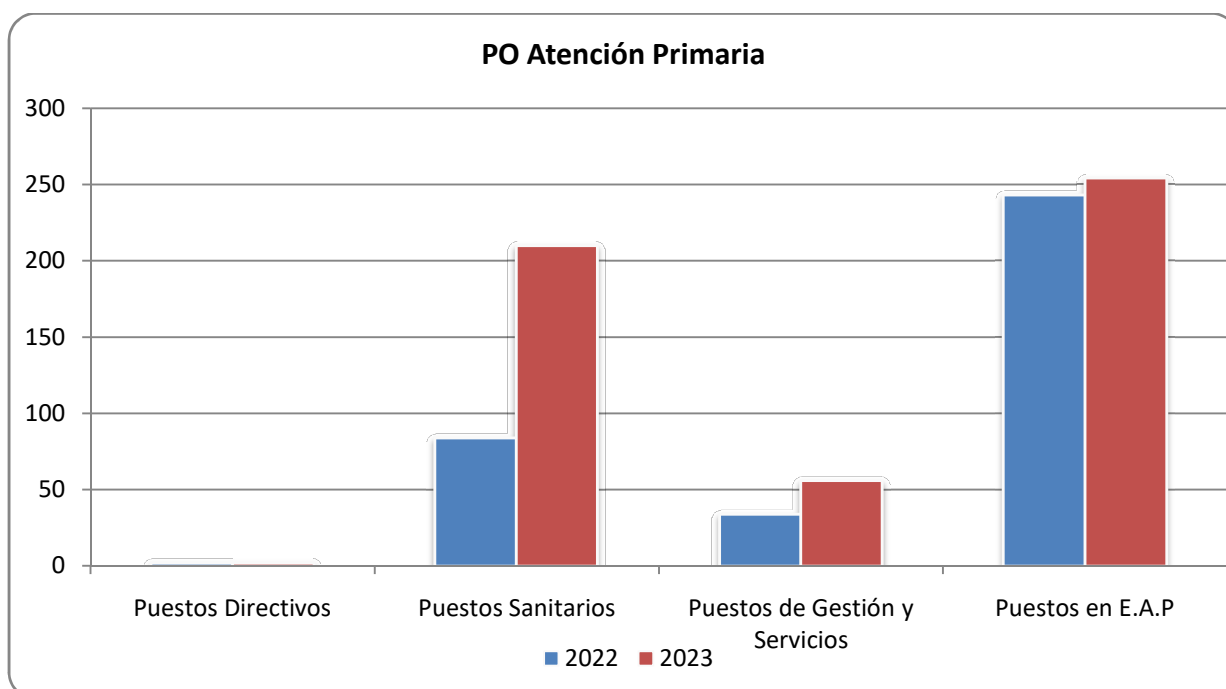
El Hospital Doctor José Molina Orosa forma parte de esta iniciativa desde 2016, cuando obtuvo la acreditación de nivel “Fase 1D Hospitales (Fase de Descubrimiento)”. En la actualidad se cuenta con el nivel 1D en el ámbito de Atención Hospitalaria y 2D para la Atención Primaria.

17. Recursos Humanos

17.1. Resumen Atención Primaria

Plantilla Orgánica Atención Primaria

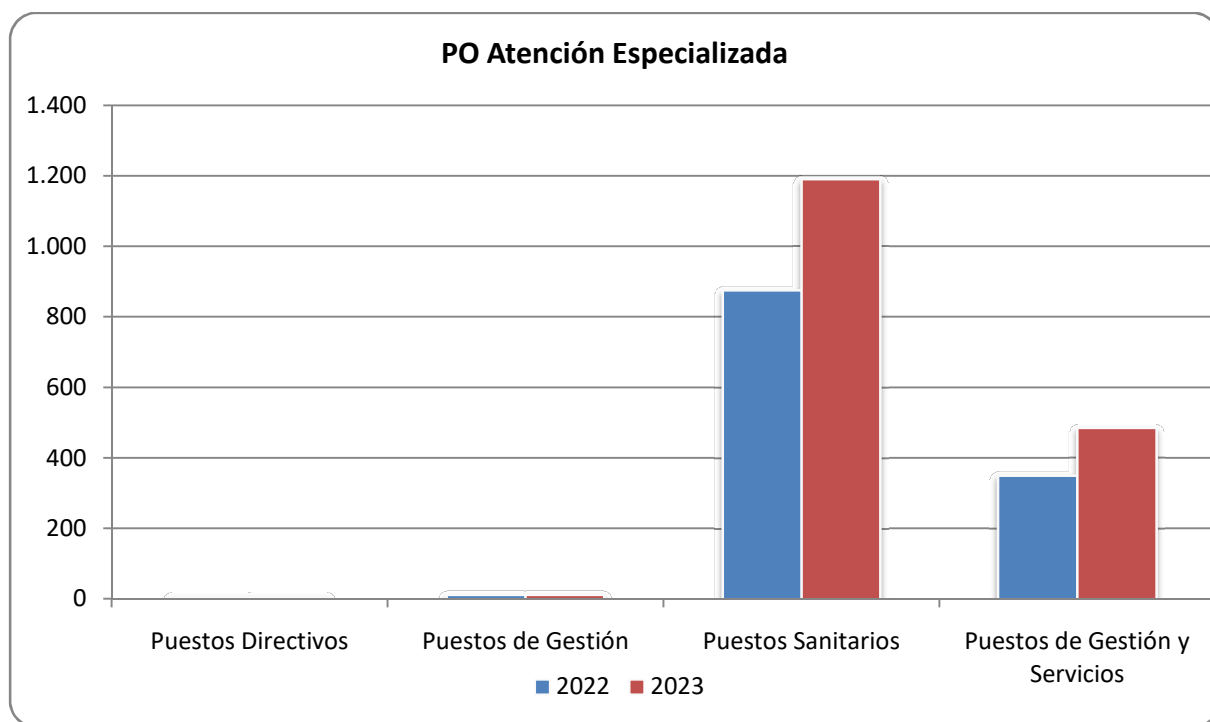
	2022	2023	% Variación
Puestos Directivos	2	2	0,00%
Puestos Sanitarios	84	210	150,00%
Puestos de Gestión y Servicios	34	56	64,71%
Puestos en E.A.P	243	254	4,53%
TOTAL	363	522	43,80%






17.2. Resumen Atención Especializada

Plantilla Orgánica Atención Especializada




	2022	2023	% Variación
Puestos Directivos	5	5	0,00%
Puestos de Gestión	15	15	0,00%
Puestos Sanitarios	876	1.190	35,84%
Puestos de Gestión y Servicios	350	484	38,29%
TOTAL	1.246	1.694	35,96%



Cuadro de mando del Servicio de Atención al Empleado




 Servicio Canario de la Salud	GERENCIA DE SERVICIOS SANITARIOS ÁREA DE SALUD DE LANZAROTE	INDICADORES SERVICIO ATENCIÓN AL EMPLEADO 2023	 CANARIAS 2030	 Gobierno de Canarias			
		MES: DICIEMBRE					
CUADRO DE MANDOS SERVICIO ATENCIÓN AL EMPLEADO 2023							
Grupo	NOMBRE	DESCRIPCIÓN / FÓRMULA	% TOTAL ATENCIONES	VALOR ACUMULADO 2023	VALOR ACUMULADO 2022	DIFERENCIA	% VARIACIÓN
ESTADÍSTICAS SAEM 2023	Atención Telefónica	N.º llamadas recibidas o emitidas y atendidas al mes: Número de llamadas atendidas / Total atenciones	29,08 %	18.594	13.596	4.998	36,76 %
	Atención Presencial	N.º consultas presenciales atendidas en el servicio al mes: Número de atenciones presenciales / Total atenciones	56,11 %	35.881	34.966	915	2,62 %
	Atención Telemática	N.º consultas recibidas en la web de Saem al mes: Número de consultas en la web Saem / Total atenciones	7,14 %	4.564	3.506	1.058	30,18 %
	Nuevos Empleados	Empleados que trabajan por primera vez en la Gerencia de Lanzarote al mes: Total nuevos empleados / Total atenciones	0,49 %	314	330	-16	-4,85 %
	Correo Electrónico	N.º correos respondidos o atendidos al mes: Número de correos atendidos / Total atenciones	3,06 %	1.958	1.330	628	47,22 %
	Tarjeta Identificativa	N.º Tarjetas identificativas hechas al mes: Número de tarjetas elaboradas / Total atenciones	0,77 %	490	716	-226	-31,56 %
	Compulsas	N.º de compulsas de documento oficial mensuales: Número de compulsas / Total atenciones	3,36 %	2.150	387	1.763	455,56 %
	TOTAL	Total de atenciones mensuales			63.951	54.831	9.120
CUADRO DE MANDOS SERVICIO ATENCIÓN AL EMPLEADO 2023							
Grupo	NOMBRE	DESCRIPCIÓN / FÓRMULA	% TOTAL ATENCIONES	VALOR ACUMULADO 2023	VALOR ACUMULADO 2022	DIFERENCIA	% VARIACIÓN
ESTADÍSTICAS TELEMÁTICAS 2023	Total Recibidas	Consultas recibidas en la web de Saem al mes: Número de consultas en la web Saem / Total atenciones telemáticas	100,00 %	4.564	3.506	1.058	30,18 %
	Resueltas por sección personal	Consultas telemáticas derivadas al departamento de personal: Consultas derivadas a personal / Total atenciones telemáticas	29,01 %	1.324	952	372	39,08 %
	Resueltas por sección nóminas	Consultas telemáticas derivadas al departamento de nóminas: Consultas derivadas a nóminas / Total atenciones telemáticas	40,99 %	1.871	1.640	231	14,09 %
	Trienios	Solicitudes reconocimientos trienio al mes: Solicitudes Trienios / Total atenciones telemáticas	13,43 %	613	551	62	11,25 %
	Incidencias pendientes	Consultas recibidas en la web de Saem sin resolver: Consultas pendientes de resolver / Total atenciones telemáticas	5,30 %	242	215	27	12,56 %
	Resueltas por S.A.E.M.	Consultas telemáticas respondidas por el Saem: Consultas respondidas por el Saem / Total atenciones telemáticas	24,69 %	1.127	764	363	47,51 %
	Resueltas tema de Personal	Consultas telemáticas respondidas por el Saem (tema Personal): Consultas respondida Saem (personal) / Total consultas respondidas por el Saem.	1,67 %	76	100	-24	-24,00 %
	Resueltas tema de Nóminas	Consultas telemáticas respondidas por el Saem (tema Nómina): Consultas respondida Saem (nómina) / Total consultas respondidas por el Saem.	5,67 %	259	195	64	32,82 %
	Resueltas tema de Saem	Consultas telemáticas respondidas por el Saem (propias): Consultas respondida Saem (propias) / Total consultas respondidas por el Saem.	16,85 %	769	444	325	73,20 %
	TOTAL	Total de atenciones telemáticas mensuales			4.564	3.571	993

Cuadro de mando de Incidencias de Turnos y Buzón de sugerencias

 GERENCIA DE SERVICIOS SANITARIOS ÁREA DE SALUD DE LANZAROTE		INDICADORES FLOR Y BUZÓN DE SUGERENCIAS 2023				 	
		MES: DICIEMBRE					
Grupo	Nº	NOMBRE	DESCRIPCIÓN / FÓRMULA	VALOR ACUMULADO 2023	VALOR ACUMULADO 2022	DIFERENCIA	% VARIACIÓN
F L O R	1	ATENCIÓN TELEMÁTICA	Número de incidencias recibidas de forma telemática a través de la Intranet	640	651	-11	-1,69%
	2	ATENCIÓN TELEFÓNICA	Número de incidencias recibidas de forma telefónica.	1028	1106	-78	-7,05%
	3	ATENCIÓN PRESENCIAL	Número de incidencias recibidas de forma presencial.	338	325	13	4,00%
	4	ATENCIÓN POR CORREO ELECTRÓNICO	Número de incidencias recibidas a través del correo electrónico corporativo.	379	279	100	35,84%
	5	FORMACIÓN	Número de trabajadores a los que se ha formado sobre la aplicación Flor	63	18	45	250,00%
	6	RESUELTAS POR SOPORTE FLOR	Número de incidencias resueltas por el equipo de soporte técnico de la aplicación Flor.	114	119	-5	-4,20%
	7	RESUELTAS POR FUNCIONAL FLOR	Número de incidencias resueltas por el funcional de la aplicación Flor.	2294	2188	106	4,84%
	8	% RESUELTAS POR FUNCIONAL FLOR	Nº de incidencias resueltas por el funcional de Flor/Total de incidencias recibidas	93,33	91,97	1,3564923	1,47%
	9	DERIVADAS A CIBERCENTRO	Número de incidencias relacionadas con la aplicación Flor derivadas a Cibercentro para su resolución.	42	57	-15	-26,32%
	10	INCIDENCIAS PENDIENTES	Número de incidencias relacionadas con la aplicación Flor pendientes de resolución.	0	0	0	0,00%
	11	NÚMERO TOTAL DE INCIDENCIAS	Número total de incidencias recibidas relacionadas con la aplicación Flor.	2458	2379	79	3,32%
B U Z Ó N S U G E R E N C I A S	9	NÚMERO TOTAL RECIBIDAS	Número total de sugerencias recibidas en el buzón de sugerencias de la Intranet.	5	34	-29	-85,29%
	10	SUGERENCIAS EDITADAS	Número de sugerencias editadas.	2	24	-22	-91,67%
	11	SUGERENCIAS PENDIENTES DE EDITAR	Número de sugerencias que están pendientes de editar.	3	10	-7	-70,00%
	12	SUGERENCIAS CONTESTADAS	Número de sugerencias contestadas.	2	24	-22	-91,67%
	13	SUGERENCIAS PENDIENTES DE CONTESTAR	Número de sugerencias pendientes de contestar.	3	10	-7	-70,00%

Las cantidades de estos indicadores están expresadas como una media de los meses acumulados.

Cuadro de mando de Personal y Nóminas



 GERENCIA DE SERVICIOS SANITARIOS ÁREA DE SALUD DE LANZAROTE		INDICADORES SERVICIO DE PERSONAL Y NÓMINAS 2023				 	
		MES: DICIEMBRE					
Grupo	Nº	NOMBRE	DESCRIPCIÓN / FÓRMULA	VALOR ACUMULADO 2022	VALOR ACUMULADO 2023	DIFERENCIA	% VARIACIÓN
NÓMINAS	1	Perceptores de Nóminas	Total de trabajadores que tienen nómina ese mes.	39932	39200	732	1,87%
	2	Solicitudes de Anticipos Reintegrables	Total de solicitudes de anticipos.	279	205	74	36,10%
	3	Revisión conceptos nómina	Total de consultas sobre algún concepto de nómina.	1177	826	351	42,49%
	4	Anexo I de Servicios Prestados	Total solicitudes de Anexo I de tiempo trabajado para trienios.	1046	965	81	8,39%
	5	Reconocimiento de Trienios	Total de trienios reconocidos con su correspondiente resolución.	1137	1053	84	7,98%
	6	Mod.Nuevos F145 Declaración familia e IRPF	Total de solicitudes recibidas para modificar porcentaje retención IRPF informando los cambios en su situación familiar.	298	318	-20	-6,29%
	7	Resoluciones abonos indebidos	Total de resoluciones por el que se ordena el reintegro de haberes.	92	56	36	64,29%
	8	Retenciones judiciales y embargos	Total de retenciones judiciales o embargos gestionados en ese mes.	134	87	47	54,02%
	9	Altas/Bajas sindicales	Total de solicitudes de alta o baja de organizaciones sindicales.	386	299	87	29,10%
	10	Solicitud cambio cuenta bancaria	Total de solicitudes de cambio de cuenta bancaria donde ingresar la nómina.	497	513	-16	-3,12%
	11	Certificados (Nómina, IRPF, Carrera, etc.)	Total de certificaciones realizadas en ese mes.	50	56	-6	-10,71%
	12	Intervención perceptores requeridos	Total de perceptores requeridos en la muestra aleatoria efectuada por la Intervención	0	97	-97	-100,00%
	13	Promedio atención continuada vacaciones	Total de revisiones con carácter retroactivo solicitadas en Sicho.	12036	8953	3083	34,44%
	14	Liquidación de vacaciones (L13)	Retribuye los días de vacaciones devengados y no disfrutados incluidos en la liquidación a la Seguridad Social (complementaria L13), cuyo número de días sea igual o superior a 12 días de contrato en situaciones asimiladas al alta	2747	4321	-1574	-36,43%
	15	Liquidación de vacaciones (L00)	Total de liquidaciones de vacaciones de contratos inferiores a 12 días que pueden llevar importes elevados al acumular un contrato anterior largo.	4509	3656	853	23,33%
	16	Resoluciones Anticipos Reintegrables	Total de resoluciones realizadas para la estimación/desestimación de la solicitud presentada por el trabajador para el abono de un anticipo	239	178	61	34,27%
	17	Resoluciones de abono	Total de resoluciones de abono por diferentes motivos.	101	79	22	27,85%
	18	Recibos de Nómina	Total de solicitudes de copia de nóminas. Puede ser porque el trabajador ya no está con nosotros, por ejemplo.	169	167	2	1,20%
	19	Solicitud cambio % IRPF	Total de solicitudes recibidas para modificar el IRPF tanto a través de la Intranet como por minuta	740	760	-20	-2,63%
	20	Pluriempleo	Total de comunicaciones de la TGSS para la distribución de los % a aplicar en la base de cotización del empleado.	2	7	-5	-71,43%
	21	Cartas de Pago	Total de autoliquidaciones de ingreso realizadas para el abono de deudas de empleados por finalización de contrato sin nómina en el mes de pago.	38	31	7	22,58%
	22	Retenciones bancarias	Cuando un trabajador no cobra en el banco, normalmente porque cambió sin comunicarlo a tiempo. Se le ingresa después del alta a terceros, con su correspondiente resolución.	3	16	-13	-81,25%
PERSONAL	1	Certificados	Total de certificados de servicios prestados tramitados solicitados por el personal.	1094	943	151	16,01%
	2	Certificados SEPE	Total de certificados tramitados para el Servicio Público de Empleo Estatal solicitados por el personal.	645	368	277	75,27%
	3	Certificados INSS	Total de certificados tramitados para el Instituto Nacional de la Seguridad Social solicitados por el personal.	168	211	-43	-20,38%
	4	Licencias Sicho	Total de licencias solicitadas por el personal que han sido tramitadas en el aplicativo SICH0.	22019	21424	595	2,78%
	5	Otros permisos y licencias	Total de licencias y permisos solicitados y tramitados que no se gestionan en SICH0.	2842	2784	58	2,08%
	6	Incapacidad Temporal	Total de partes de IT tramitados por tarjeta sanitaria que se gestionan procesando los ficheros en los correspondientes aplicativos.	4396	10300	-5904	-57,32%
	7	Altas y Bajas contratos-nombramientos en S. RED (AFI)	Total de altas y bajas gestionadas en el Sistema Red de la Seguridad Social.	15647	13939	1708	12,25%
	8	Número de llamamientos	Total de llamadas realizadas para ofertar las propuestas de contratación que solicitan al servicio de personal.	22840	15862	6978	43,99%
	9	Resoluciones Varias	Total de Resoluciones tramitadas.	566	494	72	14,57%
	10	Sesiones MIC y CTLE	Total de sesiones de la Mesa Insular de Contratación y la Comisión Técnica de Listas de Empleo.	9	11	-2	-18,18%
	11	Gestión justificantes Listas contratación	Total de justificantes de los llamamientos de las listas de contratación.	1690	853	837	98,12%
	12	Partes MAC, Delta, REM	Total de partes gestionados de accidentes laborales.	225	199	26	13,07%
	13	Mecanización Curriculum Listas	Total de curriculum gestionados en las listas de empleo correspondiente.	1482	1458	24	1,65%
	14	Informes, requerimientos y contestaciones	Total de informes, requerimientos y contestaciones gestionadas.	2085	2443	-358	-14,65%
	15	Resoluciones de convocatorias, designaciones provisionales y atribuciones mandos intermedios	Total de Resoluciones de convocatorias, designaciones provisionales y atribuciones de mandos intermedios tramitadas.	118	122	-4	-3,28%
	16	Resoluciones tramitación listas de empleo	Total de Resoluciones de tramitación de las listas de empleo.	68	65	3	4,62%
	17	Gestionar solicitudes crédito horario sindical	Total de solicitudes gestionadas de crédito horario sindical solicitado por el personal.	623	602	21	3,49%
	18	Resol. Publicadas/Diligencias OPE	Total de Resoluciones publicadas y diligencias de las Ofertas de Empleo Público.	12	37	-25	-67,57%
	19	Nombramientos - Contratos realizados	Total de contratos tramitados en el aplicativo Meta4 y Shirus.	6187	6271	-84	-1,34%
	20	Informes internos requeridos por servicios de la Gerencia	Total de informes internos requeridos por servicio de la Gerencia.	393	293	100	34,13%
	21	Discrepancias	Total de discrepancias entre los datos de las propuestas de contratación y el aplicativo Meta4.	187	0	187	0,00%

Las cantidades de estos indicadores están expresadas como una media de los meses acumulados.






18. Recursos Económicos




Cuadro de mando de Contabilidad

 GERENCIA DE SERVICIOS SANITARIOS AREA DE SALUD DE LANZAROTE		INDICADORES CONTABILIDAD 2023 MES: ENERO A DICIEMBRE					
Grupo	Nº	NOMBRE	DESCRIPCIÓN / FÓRMULA	VALOR ACUMULADO 2023	VALOR ACUMULADO 2022	DIFERENCIA	% VARIACIÓN
CONSOLA DE REGISTRO	1	FACTURAS REGISTRADAS ELECTRÓNICAS	Desde el 15 de enero de 2015 es obligatorio el uso de la facturación electrónica en las relaciones contractuales con las Administraciones Públicas para determinados importes. A partir del 2 de febrero de 2021 dicho importe ha quedado establecido para valores superiores a 1.000 euros. Dicha obligación es aplicable a aquellas entidades determinadas por el artículo 4 de la "Ley 25/2013, de impulso de la factura electrónica y creación del registro contable de facturas en el Sector Público". En todo caso, la presentación de factura electrónica será voluntaria para los importes de hasta 1.000 euros.	61.732.600	54.328.947	7.403.652,76	13,63%
				24.408	22.203	2.205,00	9,93%
	2	FACTURAS REGISTRADAS FÍSICAS		1.525.724	1.711.335	-185.611,09	-10,85%
				1.328	1.684	-356,00	-21,14%
		TOTAL FACTURAS REGISTRADAS		63.258.324	56.040.282	7.218.041,67	12,88%
			25.736	23.887	1.849	7,74%	
	INDICADOR	TOTAL DE DÍAS DESDE EL REGISTRO HASTA EL PROCESADO		0,5153	0,5356	-0,0203	-3,79%
	INDICADOR	TOTAL DE DÍAS DESDE EL PROCESADO HASTA LA CONFORMIDAD		2,2781	2,0514	0,2267	11,05%
ESTADO DE TRAMITACIÓN	3	FACTURAS CONFORMADAS COMO ADO		13.541.036	11.438.416	2.102.620	18,38%
				17.327	15.111	2.216	14,66%
	4	FACTURAS CONFORMADAS COMO O		12.102.264	16.394.383	-4.292.119	-26,18%
				1.877	3.826	-1.949	-50,94%
	5	FACTURAS CONFORMADAS COMO ADO NULIDAD		33.907.954	25.855.611	8.052.344	31,14%
				6.415	4.811	1.604	33,34%
		TOTAL FACTURAS CONFORMADAS	CONCILIACIÓN NOTA DE ENTREGA CON LAS FACTURAS	59.551.254	53.688.409	5.862.845	10,92%
				25.619	23.748	1.871	7,88%
	6	FACTURAS PAGADAS COMO ADO		14.874.704	13.344.263	1.530.441	11,47%
				20.198	16.543	3.653	22,08%
7	FACTURAS PAGADAS COMO O		14.231.286	21.557.933	-7.326.647	-33,99%	
			1.776	5.116	-3.340	-65,29%	
8	FACTURAS PAGADAS COMO ADO NULIDAD	Hay que tener en cuenta que en agosto y sept 2023 no se ha pagado nada de nulidad	32.440.733	29.576.194	2.864.539	9,69%	
			6.151	5.428	723	13,32%	
	TOTAL FACTURAS PAGADAS	SEGÚN FECHA DE PAGO POR LA TESORERÍA EN SEFLOGIC	61.546.722	64.478.390	-2.931.668	-4,55%	
	INDICADOR	TOTAL DE DÍAS DESDE LA CONFORMIDAD HASTA EL PAGO		23,6024	21,8851	1,7173	7,85%
OTROS	9	Nº DE EXPEDIENTES DE NULIDAD TRAMITADOS		57	47	10	21,28%
	10	Nº DE FACTURAS RECHAZADAS EN LA CONSOLA		1.262	1.086	176	16,21%
	11	Nº DE RECLAMACIONES DE INTERES DE PROVEEDORES		44	26	18	69,23%
	12	Nº DE DEVOLUCIONES DE GARANTÍAS DEFINITIVAS	AVALES DE LOS CONTRATOS YA FINALIZADOS	45	119	-74	-62,18%
	13	Nº DE COMISIONES DE SERVICIOS	DIETAS Y/O KILOMETRAJES POR DESPLAZAMIENTOS DEL PERSONAL	305	113	192	169,91%

Cuadro de mando de Gestión Presupuestaria




 GERENCIA DE SERVICIOS SANITARIOS ÁREA DE SALUD DE LANZAROTE		INDICADORES GESTIÓN PRESUPUESTARIA 2023		 			
		MES: ENERO – DICIEMBRE					
Grupo	Nº	NOMBRE		VALOR ACUMULADO 2023	VALOR ACUMULADO 2022	DIFERENCIA	% VARIACIÓN
SEGUIMIENTO SUSTITUCIÓN Y REFUERZOS	1	nº propuestas informadas	Número total de propuestas de contratación recibidas por el servicio de Gestión Presupuestaria para informarlas	8444	7916	528	6,67%
	2	nº propuestas informadas con cobertura presupuestaria	Número de propuestas de contratación recibidas por el servicio de Gestión Presupuestaria y que son autorizadas por tener presupuesto.	5107	7108	-2001	-28,15 %
	3	nº propuestas informadas sin cobertura presupuestarias	Número de propuestas de contratación recibidas por el servicio de Gestión Presupuestaria y que son rechazadas por no tener presupuesto.	3068	567	2501	441,09 %
	4	nº propuestas anuladas	Número de propuestas que por distintas causas son anuladas.	1273	1448	-175	-12,09 %
	5	nº propuestas anuladas ya con el nombre del trabajador	Número de propuestas que por distintas causas son anuladas despues de que RR. HH.haya realizado el nombramiento.	83	283	-200	-70,67 %
CAPÍTULO I	6	Nº modificaciones presupuestarias	Número de modificaciones Presupuestarias que se realizan para adecuar el presupuesto del capítulo I según la vinculación establecida en la Ley de Presupuestos de cada año.	7	6	1	16,67 %
CAPITULO II	7	Nº modificaciones presupuestarias	Número de modificaciones Presupuestarias que se realizan para adecuar el presupuesto del capítulo II según la vinculación establecida en la Ley de Presupuestos de cada año.	2	0	2	100,00 %
INFORMACIÓN EXTERNA	8	nº de informes remitidos a Servicios Centrales	Total de toda la información que se remite a los Servicios Centrales.	55	60	-5	-8,33 %
	9	nº de informes remitidos a Gerencia/Servicios	Total de toda la información que se remite a la Gerencia y al resto de Servicios.	844	941	-97	-10,31 %
OTROS	10	Nº de registros de resoluciones de Contabilidad	Número de remesas que se registran en el libro de resoluciones	578	684	-106	-15,50 %

Cuadro de mando del Logística

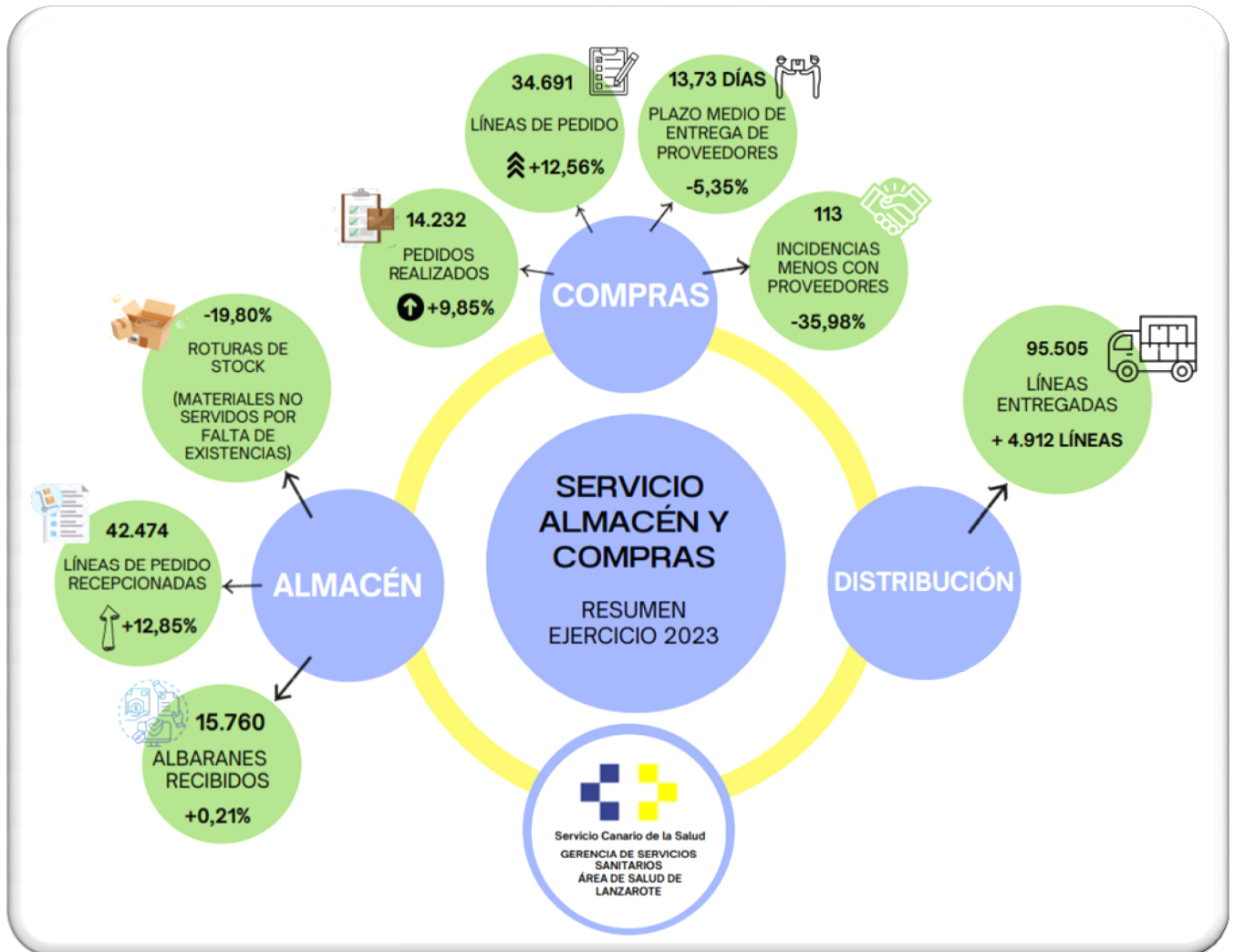
 GERENCIA DE SERVICIOS SANITARIOS ÁREA DE SALUD DE LANZAROTE		INDICADORES LOGÍSTICA 2023				 	
		MES: DICIEMBRE					
Grupo	Nº	NOMBRE	DESCRIPCIÓN / FÓRMULA	VALOR ACUMULADO 2023	VALOR ACUMULADO 2022	DIFERENCIA	% VARIACIÓN
COMPRAS	1	%ARTICULOS COMPRADOS CON PUBLICIDAD Y CONCURRENCIA *	Nº de artículos objeto de una contratación administrativa no menor (organizaciones sometidas a la ley de contratos del sector público) o bajo un proceso de contratación con publicidad y concurrencia (empresas privadas): % = Número de artículos comprados mediante contratación administrativa no menor / Número total de artículos "vivos" en el catálogo	6,59 %	12,32 %	-5,73 %	-46,51 %
	2	% IMPORTE ARTICULOS COMPRADOS CON PUBLICIDAD Y CONCURRENCIA *	Importe de artículos objeto de una contratación administrativa no menor (organizaciones sometidas a la ley de contratos del sector público) o bajo un proceso de contratación con publicidad y concurrencia (empresas privadas): % = Valor económico de los pedidos de artículos comprados mediante contratación administrativa no menor efectuados en el año / Valor del total de los pedidos realizados de artículos "vivos" en el catálogo durante el mismo periodo	15,62 %	25,78 %	-10,16 %	-39,42 %
	3	% INCIDENCIAS PROVEEDORES *	% = Nº incidencias, no conformidades con líneas de pedido a proveedores registradas en el Sistema de Gestión o Calidad / nº total de líneas recepcionadas x 100	0,73 %	1,15 %	-0,41 %	-35,98 %
	4	PLAZO MEDIO ENTREGA PROVEEDORES (DIAS) *	Numero de días de media del tiempo transcurrido entre fecha de emisión (comunicación) de la línea de pedido y fecha de entrega por el proveedor en días. Plazo Medio = \sum (fecha de emisión - fecha entrega) / número de líneas de pedido (entradas)	13,71	14,49	-0,78	-5,35 %
	5	Nº DE PEDIDOS TOTALES	Total de pedidos realizados en un periodo determinado	14.232	12.956	1.276	9,85 %
	6	Nº DE LINEAS TOTALES	Nº total de líneas de pedido realizadas en un periodo determinado	34.691	30.820	3.871	12,56 %
	7	CONCENTRACIÓN DE COMPRAS (€) *	Volumen económico total de compras / Nº de pedidos realizados	2.661,82	2.628,86	32,96	1,25 %
	8	% COMPRAS EN NULIDAD	Volumen económico total de compras en nulidad / Volumen económico total de compras	41,52 %	/	/	/
	9	NÚMERO DE LINEAS PROMEDIO POR PEDIDO *	Total de líneas de pedido / Nº de pedidos realizados	2,44	2,38	0,06	2,52 %
ALMACEN	10	DÍAS DE COBERTURA DE ALMACÉN GENERAL RESPECTO AL DE CONSUMO *	Valor económico de las existencias del Almacén General x 365 / Valor económico de los pedidos servidos de esas existencias desde el almacén General en el año MENOS ALMACEN 4000 Y 9000	94,14	118,03	-23,89	-20,24 %
	11	% ARTICULOS ALMACEN GENERAL SIN ROTACION *	% = Nº artículos en existencias (almacenados) que no se han servido desde Almacén General a las unidades en los últimos 12 meses / Nº total artículos almacenados en Almacén General	4,38 %	4,32 %	0,06 %	1,45 %
	12	% IMPORTE E ARTICULOS ALMACEN GENERAL SIN ROTACION *	% = Valor económico de los artículos que no se han servido desde Almacén General a las unidades en los últimos 12 meses / Valor económico de los artículos almacenados en Almacén General	4,06 %	2,56 %	1,49 %	58,17 %
	13	Nº ROTURAS DE STOCK *	Nº ocasiones en las que se solicita un artículo y no hay disponibilidad de stock en Almacén General/Nº líneas pedido preparadas en el año	0,65 %	0,81 %	-0,16 %	-19,80 %
	14	PEDIDOS EXTRA	Número de pedidos que se solicitan al almacén para ser servidos fuera de día según calendario	543	490	53	10,82 %
	15	Nº DE LINEAS RECEPCIONADAS	Número de líneas recibidas según albaranes de proveedores	42.474	37.637	4.837	12,85 %
	16	Nº DE ALBARANES RECEPCIONADOS	Número de albaranes recibidos de proveedores	15.760	15.727	33	0,21 %
	17	Nº INCIDENCIAS EN LA PREPARACIÓN	Número total de incidencias que se producen en la preparación a consecuencia de un error humano	0,14 %	0,13 %	0,01 %	6,07 %
	18	COSTE ECONÓMICO ERROR HUMANO (€)	Valor económico error humano	973,43	/	/	/
DISTRIBUCIÓN	19	% IMPORTE ARTICULOS CADUCADOS	Porcentaje de importe en € de los artículos que se caducan en el Almacén General respecto al valor total en € de los almacenados	0,37 %	0,07 %	0,30 %	429,02 %
	20	PRODUCTIVIDAD	Nº líneas pedido preparadas en Almacén General / nº horas de operarios que trabajan en dicho almacén.	11,11	10,52	0,59	5,59 %
	21	Nº DE LINEAS DE ENTREGA	Número de líneas entregadas (consumos)	95.505	90.593	4.912	5,42 %
	22	Nº DE PEDIDOS SERVIDOS	Número total de pedidos servidos	8.022	10.131	-2.109	-20,82 %
	23	CONCENTRACIÓN DE DISTRIBUCIÓN	Número total de líneas entregadas / pedidos servidos	11,96	9,04	2,92	32,35 %

* Las cantidades de estos indicadores están expresadas como una media de los meses acumulados.

Cuadro de mando del Facturación

 GERENCIA DE SERVICIOS SANITARIOS ÁREA DE SALUD DE LANZAROTE		INDICADORES FACTURACIÓN 2023				 		
		MES: ENERO /DICIEMBRE 2023						
Grupo	Nº	NOMBRE	DESCRIPCIÓN / FÓRMULA	VALOR ACUMULADO 2023	VALOR ACUMULADO 2022	DIFERENCIA	% VARIACIÓN	
FACTURAS	1	Facturas Registradas	Número de facturas realizadas	Nº 11.559	9.973	1.586	15,9%	
			importe (€)	4.098.649	3.502.127	596.522	17,0%	
	2	Prefacturas Registradas	Número de Prefacturas realizadas	Nº 34.329	30.107	4.222	14,0%	
			importe (€)	9.426.266	8.416.831	1.009.435	12,0%	
	3	TOTAL (factura +Prefactura)		Nº 45.888	40.080	5.808	14,5%	
			importe (€)	13.524.915	11.918.958	1.605.957	13,5%	
VARIOS	4	facturas Cobradas	Número de facturas cobradas	importe (€) % cobrado	2.563.957 63,00 %	2.819.855 80,00 %	-255.898 -0	-9,1% -17,0%
	5	Facturas anulada	Facturas anuladas pro errores imputables a la Unidad porcentaje 0.5% sobre total facturas	Nº %total fact.	4 0,04 %	3 0,04 %	1 0	33,3% 0
		Prefacturas sin datos mínimos	Número de Prefacturas que contabiliza las asistencias posibles facturables que no se han podido realizar por falta de datos o porque no correspondía captarla como facturables.	Nº importe (€)	3.672 550.447	2.438 532.078	1.234 18.369	50,6% 3,5%
	6	Facturación por accidente biológico del Personal	Número de Facturas con cargo a la Mutua MAC de accidentes por riesgo biológico sufridos por los trabajadores de la Gerencia	Nº importe (€)	42 7.900	50 19.934	-8 -12.034	-16,0% -60,4%
	7	Informes para Recursos tramitados	Número de Informes para recursos tramitados	Nº	2	11	-9	-81,8%
	8	Resoluciones tramitadas	Número resoluciones tramitados	Nº	134	104	30	28,8%
	9	Solicitudes Fraccionamiento de deuda	Número de envío de S. Fraccionamiento de deuda tramitados	Nº	37	23	14	60,9%
	10	Certificados de pago de facturas	Número de Certificados tramitados	Nº	68	55	13	23,6%
	11	Revisar facturas vía ejecutiva	Número total de expedientes revisados para enviar por vía ejecutiva a Tesorería	Nº	297	631	-334	-52,9%
	12	Correo electrónico al usuario	Número de correo electrónicos tramitados	Nº	8.447	8.742	-295	-3,4%
	13	Correo ordinario al usuario	Número de correo ordinario tramitados	Nº	7.224	6.684	540	8,1%





19. Servicio de Ingeniería, Mantenimiento y Obras

El personal del Servicio de Ingeniería, Mantenimiento y Obras (SIMO) gestiona y ejecuta con personal propio las intervenciones necesarias para garantizar el adecuado estado y conservación de la infraestructura y equipamiento de la Gerencia, cumpliendo con los requisitos propios y los establecidos por el fabricante y el marco legal vigente. Además, también se encarga de proponer mejoras de rendimiento y eficiencia energética en las instalaciones, asesorar y garantizar el cumplimiento técnico de nuevas acciones, así como de ejecutar obras garantizando la fiabilidad técnica y medidas de seguridad aplicables.

Mantenimiento preventivo – Especializada	2022	2023	% Variación
Instalaciones eléctricas y automáticas	4.085	3.708	-9,23%
Instalaciones térmicas, mecánicas e hidráulicas	6.352	5.401	-14,97%
Obra Civil	227	133	-41,41%
TOTAL	10.664	9.242	-13,33%

Mantenimiento preventivo – Primaria	2022	2023	% Variación
Instalaciones eléctricas y automáticas	414	331	-20,05%
Instalaciones térmicas, mecánicas e hidráulicas	1.603	2.312	44,23%
Obra Civil	55	55	0,00%
TOTAL	2.072	2.698	30,21%

Mantenimiento correctivo – Especializada	2022	2023	% Variación
Instalaciones eléctricas y automáticas	2.106	2.337	10,97%
Instalaciones térmicas, mecánicas e hidráulicas	3.703	3.131	-15,45%
Obra Civil	1.271	1.336	5,11%
TOTAL	7.080	6.804	-3,90%

Mantenimiento correctivo – Primaria	2022	2023	% Variación
Instalaciones eléctricas y automáticas	810	1.130	39,51%
Instalaciones térmicas, mecánicas e hidráulicas	1.140	1.366	19,82%
Obra Civil	843	1.077	27,76%
TOTAL	2.793	3.573	27,93%

Actividad relevante 2023

- Adecuación aparcamiento ambulancias 112.
- Redistribución laboratorio bioquímica para instalación de nuevos analizadores.
- Adaptación sala para aspiradores Neptune en quirófanos.
- Instalación de nuevo báscula para pesaje de carros de lavandería.
- Adecuación de sótano de Tías e instalación de cámara frigorífica para centralización de vacunas en atención primaria.
- Reforma Urgencias centro de salud de Playa Blanca.
- Ampliación y adecuación de sala para instalación de nuevas cámaras mortuorias en Hospital Insular.
- Adecuación de instalaciones para proyecto de circulación de pacientes de Consultas Externas.
- Adecuación de sala para instalación de nuevo compresor para lavandería.
- Adecuación de área de oncología radioterápica para apertura de nuevas consultas.
- Acondicionamiento de nuevo espacio fuera del edificio asistencial para Electromedicina.
- Adecuación de espacios e instalaciones para implantación de salas para Salud Dental y nueva consulta de matrona en el centro de salud de Teguiuse.
- Adecuación de espacios e instalaciones para robotización de dispensación de medicación de Farmacia (DragoDosis).
- Reacondicionamiento y mejora de los espacios para el personal del 112.
- Apuntalamiento sótano Hospital Insular.
- Actualización y mejora de la red de tomas de gases medicinales en Pediatría.
- Renovación total del pavimento del centro de salud de Teguiuse.
- Adecuación de sala e instalaciones para implantación de hemodinámica.
- Acondicionamiento de nuevo espacio fuera del edificio asistencial para Informática.
- Adecuación de espacios e instalaciones para la instalación de nuevas lavadoras de instrumental en esterilización.
- Adaptación de aseo para usuarios ostomizados.
- Adecuación e instalación de cubierta en punto limpio.
- Acondicionamiento de espacio e instalaciones para nuevo office en residencia del Hospital Insular.
- Adecuación de salas para la instalación de 21 armarios de medicación SADME en HUDJMO y Hospital Insular.
- Reforma terraza para creación de sala de descanso de familiares en Pediatría.
- Acondicionamiento de área para preparaciones de Farmacia.
- Instalación y puesta en marcha de reja de desbaste en saneamiento del HUDJMO.
- Adecuaciones para humanización de sala de espera en paritorios.
- Adecuación de espacios e instalaciones para la instalación de nuevo esterilizador de peróxido de hidrógeno.
- Adecuación de espacio e instalaciones de búnker para instalación de acelerador lineal.
- Adecuación de espacios e instalaciones en sala de espera de quirófanos.

Gerencia de Servicios Sanitarios del Área de Salud de Lanzarote

- Creación salas lactancia Atención Primaria.
- Adecuación en Salud Mental para creación de dos áreas de asistencia y una sala de reuniones
- Obras de reforma en centro de salud de San Bartolomé para creación de 2 nuevas consultas y una sala de reuniones.
- Acondicionamiento de nuevos espacios para Ingeniería, Mantenimiento y Obras.
- Obras de implantación en 4 salas de RX para la instalación de equipos robotizados.
- Sostenibilidad y eficiencia energética 2022-2023.
- Inicio del proyecto de energía geotermia de baja entalpía en el HUDJMO.
- Redacción del proyecto para la renovación de las enfriadoras del HUDJMO.
- Redacción del proyecto para la renovación de la central de transformación y circuito general de baja tensión del HUDJMO.
- Obtención de certificados de eficiencia energética de los centros de salud de Titerroy, Tías, Costa Teguisse y Tinajo.
- Unificación del sistema de alimentación ininterrumpido (SAI) en el HUDJMO.
- Optimización de la potencia contratada del centro de salud de Yaiza y Costa Teguisse
- Optimización de las calderas de vapor y agua caliente sanitaria de la central térmica del HUDJMO.
- Instalación de 2 escalones extra con filtro de rechazo en la batería de condensadores del HUDJMO.
- Integración en la Gestión Técnica Centralizada el control de climatización del centro de salud de Tinajo y Costa Teguisse.
- Integración en la Gestión Técnica Centralizada el control de las enfriadoras de centro de salud de Valterra y Yaiza.
- Instalación de alumbrado público LED del HUDJMO.
- Instalación continuada de luminarias LED en la gerencia.
- Cálculo de la huella de carbono de la gerencia de 2021 y 2022.
- Encuesta de movilidad de la gerencia.

20. Formación e Investigación

La Unidad de Formación tiene por finalidad desarrollar el trabajo necesario para:

1. Posibilitar, de manera permanente, el acceso a la formación continuada para hacer frente, de forma óptima, a los requerimientos del ejercicio profesional.
2. Garantizar que las actividades de formación continuada sitúen los aspectos técnicos, éticos y legales en el nivel deseado que la evidencia exige.
3. Contribuir a mejorar la motivación profesional de las personas empleadas y su satisfacción con el trabajo que realizan.

ACTIVIDADES:

- Elaborar y solicitar la aprobación de las normas de organización y funcionamiento de la Unidad.
- Identificar las necesidades formativas, planificar las actividades y velar por su ejecución.
- Colaborar en la programación de actividades, a la par que promocionar, matricular y certificar acciones formativas propias y ajenas según sea el tipo de actividad.
- Dar a conocer a las personas empleadas las actividades de interés general y aquellas propias de su categoría profesional por los medios de comunicación establecidos.
- Solicitar la acreditación correspondiente para actividades y programas de formación.
- Elaborar el Plan Anual de Acciones Formativas y la Memoria Anual.
- Financiar o solicitar la financiación de actividades formativas con arreglo al presupuesto asignado a la Unidad.
- Solicitar la colaboración de Centros/Unidades/Servicios o de personas y entidades ajenas a la Gerencia de Servicios Sanitarios a fin de poder coordinar acciones conjuntamente y mejorar la oferta formativa.

RESULTADOS DE LOS OBJETIVOS DEL PLAN DE ACCIONES FORMATIVAS 2023.

Detalle de los objetivos y sus acciones junto al resultado obtenido:

Objetivos	<ol style="list-style-type: none"> 1. Conseguido: Se alcanzaron, en gran medida, los objetivos establecidos. 2. Parcialmente Conseguido: Algunos aspectos de los objetivos se cumplieron, pero no en su totalidad. 3. No Conseguido: Los objetivos no se lograron en absoluto.
Acciones	<ol style="list-style-type: none"> a. Completada: Se ha ejecutado, en gran medida, lo que se propuso inicialmente. b. En Proceso: El trabajo está en marcha y los objetivos aún no se han completado. c. No Aplicable: Los objetivos originalmente establecidos ya no son relevantes o ejecutables o necesitan mejoras.

Plan Estratégico 2020-2024		Objetivos	Resultados		
L1. Imagen corporativa a través del diálogo con la ciudadanía.	1	<p>Acordar con entidades ajenas a la GSSLZ la realización conjunta de acciones.</p> <p><i>La Unidad de Formación solicitará el acuerdo de colaboración con otras entidades en su empeño de enriquecer y dimensionar la oferta de actividades.</i></p>	1	2	3
		<p>1.1. Establecer convenios de colaboración entre la GSSLZ y los Colegios Profesionales de las profesiones sanitarias, concretamente, con el Colegio Oficial de Enfermería de Las Palmas, el Colegio Oficial de Médicos de Las Palmas y el Colegio Oficial de Fisioterapeutas de Canarias. Resulta propicio y necesario poder llegar a compartir espacios, materiales y financiación para la puesta en marcha de acciones formativas si las personas a las que formamos son las mismas.</p>	a	b	c
		<p>1.2. Proponer la adhesión a la Estrategia Canaria de Transición Igualitaria. Se trata de un programa de acción planificado por la Viceconsejería de Igualdad y Diversidad. Tiene entre sus competencias, generar actuaciones encaminadas a “hacer efectivo el derecho a la igualdad ya la no discriminación”. Se nos ofrece la posibilidad de acceder a una formación de metodología participativa y adaptada a los distintos campos y departamentos de trabajo.</p>	a	b	c
		<p>1.3. Solicitar, cuando sea de necesidad, la utilización de aulas de la Universidad de Las Palmas de Gran Canaria en base a lo estipulado en la cláusula octava, apartado 3, del Concierto Específico de Colaboración entre la Universidad de Las Palmas de Gran Canaria y el Servicio Canario de la Salud para la utilización de las instituciones sanitarias en la Investigación y la docencia en las enseñanzas universitarias oficiales de la rama de conocimiento de Ciencias de la Salud.</p>	a	b	c
L2. Atención centrada en la experiencia y seguridad del paciente.	2	<p>Promover actividades formativas sobre la gestión protocolizada, el trato humanizado y la seguridad clínica.</p> <p><i>La Unidad de Formación propiciará la puesta en marcha de actividades formativas acordes a esta línea estratégica.</i></p>	1	2	3
	Acciones	<p>2.1. Ofertar actividades en relación a técnicas de reanimación, prevención de caídas, procedimientos de contención mecánica, seguridad transfusional, higiene de manos, etc.</p>	a	b	c



L3. Gestión y mejora de la experiencia del profesional.	3	Fomentar la participación y la satisfacción del personal con las actividades de formación continuada. <i>La Unidad de Formación, consciente de la importancia que la satisfacción del personal tiene en la mejora de la calidad de los servicios que presta la organización, velará para que los aspectos técnicos de las actividades sean del agrado de las personas participantes.</i>	1	2	3
	Acciones	3.1. Promover la modalidad presencial y el enfoque práctico de las actividades formativas.	a	b	c
		3.2 .Promover la creación de píldoras formativas de corta duración y sobre temáticas concretas.	a	b	c
		3.3. Diversificar la oferta formativa proponiendo un programa de formación individual para estancias formativas.	a	b	c
		3.4. Reforzar la labor docente del personal implicado en la formación continuada a través del conocimiento de técnicas y metodologías didácticas.	a	b	c
		3.5.Propiciar las actividades con temáticas interdisciplinares implicando a profesionales de distintas categorías.	a	b	c
L4. Respuesta como red asistencial	4	Atender a las necesidades y demandas formativas. <i>La Unidad de Formación canalizará de manera permanente cuantas propuestas formativas y para la mejora de sus acciones se le hagan llegar.</i>	1	2	3
	Acciones	4.2. Atender a las necesidades recogidas desde los propios centros/unidades/servicios.	a	b	c
		4.3. Atender a las necesidades demandadas por las Direcciones, Unidades Técnicas y la propia Unidad de Formación.	a	b	c
		4.3 .Atender a las necesidades planteadas por personas trabajadoras de la GSSLZ a nivel particular.	a	b	c
	4	Planificar una oferta de actividades comprensiva con las necesidades de todas las categorías profesionales de la GSSLZ. <i>La Unidad de Formación atenderá a todos los sectores y a todas las personas trabajadoras.</i>	1	2	3
	Acciones	4.1. Estructurar la oferta formativa atendiendo a las necesidades de formación general, colectiva e individual.	a	b	c
4.2. Ofertar actividades para que todo el personal, independientemente de su categoría, pueda optar a realizar actividades de formación continuada.		a	b	c	

L5. Dirección afectiva y efectiva	5	Simplificar, optimizar y dar a conocer los trámites de gestión interna de la Unidad de Formación. <i>La Unidad de Formación pondrá en marcha diferentes acciones para optimizar su gestión y hacerla más cercana al personal.</i>	1	2	3
	Acciones	5.1. Elaborar e implantar la Guía de Organización y Funcionamiento de la Unidad.	a	b	c
		5.2. Elaborar un formulario editable para la presentación de propuestas de actividades formativas.	a	b	c
		5.3. Poner en funcionamiento una cuenta de correo corporativo de la Unidad.	a	b	c
		5.4. Disponer en la intranet de una pestaña de la Unidad para tener a disposición de todo el personal los documentos de interés.	a	b	c
		5.5. Promocionar la nueva App entre las personas empleadas y ofertar formación al personal docente sobre su uso.	a	b	c
		5.6. Realizar y dar a conocer el Plan de Acciones Formativas y la Memoria Anual.	a	b	c
	Acciones	5.7. Encargar al Servicio de Gestión de la Información la difusión de la actividad de la Unidad en redes sociales y su colaboración en la grabación de vídeos.	a	b	c
		5.8. Cuidar de la disponibilidad y el estado adecuado de los recursos materiales de la sala formación.	a	b	c
		5.9. Unificar los criterios de financiación de actividades y simplificar el procedimiento contable.	a	b	c
5.10. Solicitar la colaboración de personal experto para la valoración de idoneidad y pertinencia de actividades propuestas.		a	b	c	
L6. Medio ambiental e sostenibles.	6	Contribuir en las políticas de gestión de los residuos. <i>La Unidad de Formación favorecerá la estrategia para el ámbito de gestión de los residuos, como se viene realizando desde 2020, que se obtuviera la certificación ISO 14001 por parte de la GSSLZ.</i>	1	2	3
	Acciones	6.1. Gestionar actividades formativas en relación a la gestión de residuos, que continúen apoyando el camino andado en la toma de conciencia del personal acerca de la correcta segregación, entre otras actividades.	a	b	c

L7. Innovación e Investigación.	7	Ayudar a difundir y visibilizar el trabajo científico del personal. <i>La Unidad de Formación canalizará a través de la App el trabajo científico (artículos, ponencias, pósteres y otros) en los que haya participado el personal de la GSSLZ.</i>	1	2	3
	Acciones	7.1. Ofrecer al personal la posibilidad de difundir a través de la Unidad los trabajos científicos en los que haya participado.	a	b	c
		7.4. Reforzar la labor docente del personal implicado en la formación continuada a través del conocimiento de técnicas y metodologías didácticas	a	b	c
		7.5. Propiciar las actividades con temáticas interdisciplinares implicando a profesionales de distintas categorías.	a	b	c

CONCLUSIONES.

1. Conseguido:75%
2. ParcialmenteConseguido:12.5%
3. NoConseguido:12.5

21. Docencia

Las Comisiones de Docencia son los órganos colegiados a los que corresponde organizar la formación, supervisar su aplicación práctica y controlar el cumplimiento de los objetivos previstos en los programas formativos de las distintas especialidades en Ciencias de la Salud de conformidad con lo dispuesto en la normativa básica estatal.

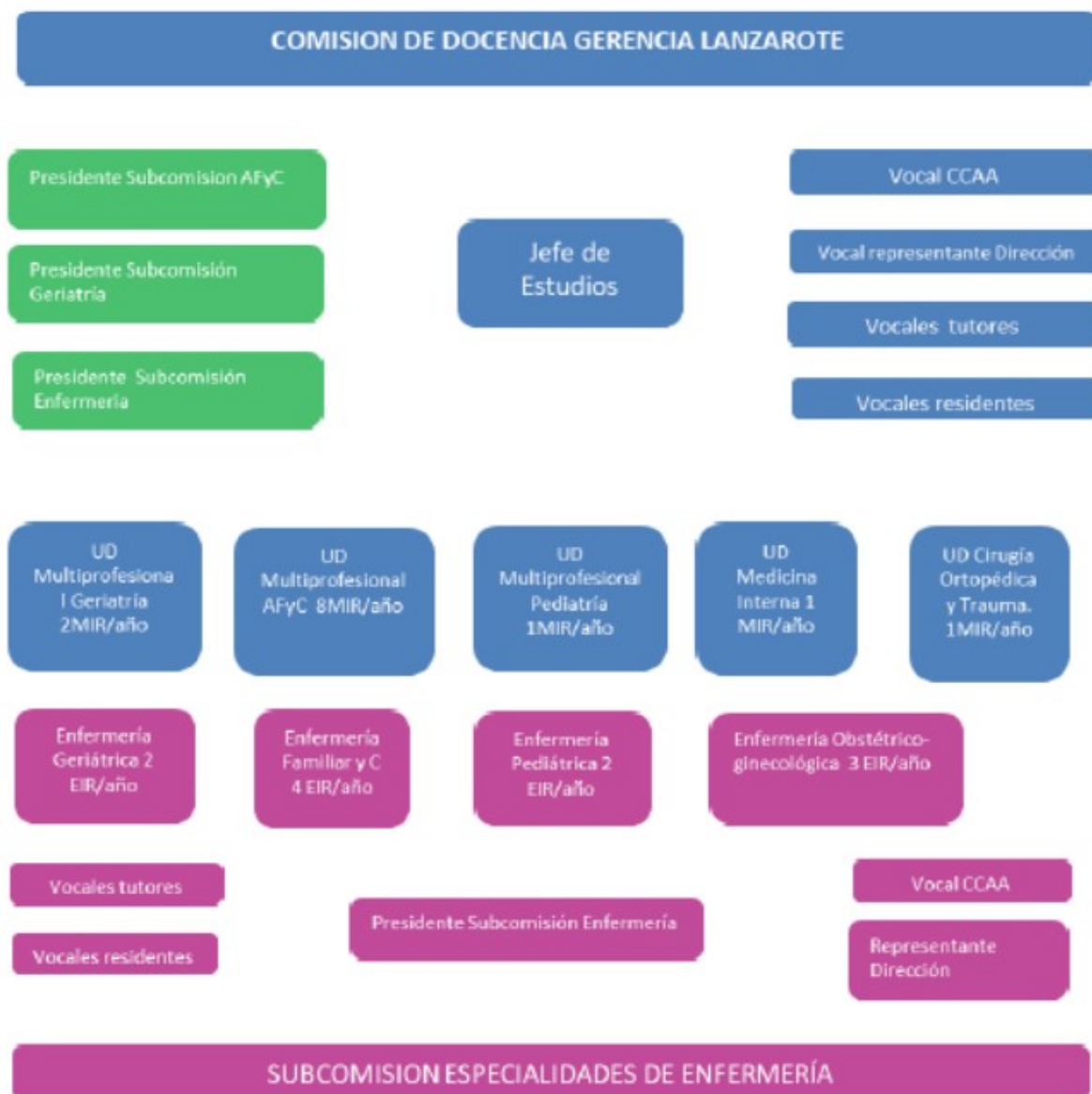
La Comisión de Docencia de la Gerencia de Servicios Sanitarios del Área de Salud de Lanzarote está compuesta por:

Presidente	Verónica Gutiérrez Yañez	Medicina Familiar y Comunitaria
Vicepresidente	Ruth Paz Maya	Geriatría
Secretaria	Delia Alemán Betancor Sustituye a partir de julio 2023: José Ruiz Delgado	Secretaria CD
Vocal CCAA	Dámaso Campos Melián	Servicio FSE
Presidenta Subcomisión Esp. de Enfermería	Nayra Niz Guadalupe Sustituye a partir de octubre de 2023: Víctor Romero Domínguez	Enfermería Obstétrico ginecológica
Resp. de la Gerencia		
Vocales tutores	Teresa Godoy Suárez	AFyC
	Jaime Martín García	AFyC
	Mar Sánchez Gómez	AFyC
	Mikel González Gracienteparaluceta	AFyC
	Blanca Torres Moreno	Geriatría
	Esther Orts Martínez Sustituye a partir de abril de 2023: Manuel Rodríguez Lanza	Pediatría
	Diego José García González	Medicina Interna
	Pablo Caballero Belloch	Cirugía Ortopédica y traumatología
	Larissa Amézquita de los Santos	Coordinadora Docente Urgencias
Vocales residentes	Susana Valido Pérez	R4 AFyC
	Adriana Gebauer Jorge	R3 AFyC
	Patricia González Padrón	R2 AFyC
	Lara D'Haene	R1 AFyC
	Iñigo Hidalgo Ripodas Sustituye Mar Fernández Diosdado	EIR EFyC
	Xoel Agrafojo Fabeiro	R2 Geriatría
	María Teresa Navarro Navarro	R1 Pediatría
	Pablo Delgado Moya	R2 Medicina Interna
Nazaret González Montañez	EIR Enfermería Obstétrico ginecológica	

*AFyC: Atención Familiar y Comunitaria

* EFyC: Enfermería Familiar y Comunitaria

21.1. Organigrama de la Unidad de Formación



*Actualmente la Subcomisión de AFyC no se encuentra en funcionamiento y se encuentra integrada dentro de la Comisión de Docencia, al realizar la actual jefa de estudios la coordinación de AFyC.

21.2. Unidades docentes acreditadas

Denominación	Año acreditación	Plazas acreditadas		Ubicación
		MIR	EIR	
Unidad Docente Multiprofesional de Atención Familiar y Comunitaria <i>Previamente Medicina Familiar y Comunitaria (1994)</i>	2019	8 /año	4/año	HUJMO y centros acreditados Atención Primaria
Unidad Docente Multiprofesional de Geriatría <i>Previamente Geriatría (1999)</i>	2020	2/año	2/año	Hospital Insular de Lanzarote-HUJMO
Unidad Docente Enfermería Obstétrico-ginecológica <i>(Dispositivo docente CHUIMI)</i>	2010		3/año	HUJMO-CHUIMI Gran Canaria
Unidad Docente Multiprofesional de Pediatría	2019	1/año	3/año	HUJMO-CHUIMI Gran Canaria
Unidad Docente de Medicina Interna	2020	1/año		HUJMO
Unidad Docente de Cirugía Ortopédica y traumatología	2021	1/año		HUJMO

21.3. Jefe de Estudios de FSE

Son funciones del Jefe de Estudios las recogidas en el Decreto 103/2014, de 30 de Octubre, por el que se regula la ordenación del sistema de formación sanitaria especializada para la formación de especialistas en Ciencias de la Salud. Jefa de Estudios actual: Verónica Gutiérrez Yáñez Nombramiento temporal desde el 01 de enero de 2020. Dedicación a tiempo completo desde el 01 de junio de 2021.

21.4. Presidentes de Subcomisión de Docencia

- Geriatría: Ruth Paz Maya: Nombramiento desde el 05 de marzo de 2021 Dedicación parcial: ½ día en semana.
- Especialidades de Enfermería: Nayra Niz Guadalupe: Dimite con fecha 27 de abril de 2023.

- Víctor Romero Domínguez, Especialista en Enfermería Obstétrico ginecológica Especialista en Enfermería Familiar y Comunitaria Nombramiento desde el 21 de septiembre de 2023. Dedicación parcial: 1 día a la semana.

21.5. Coordinadores docentes

Los coordinadores docentes de cada especialidad:

- Enfermería Familiar y Comunitaria: Juan José Cabrera García: Dimite con fecha 15 de julio de 2023. Nueva coordinadora: Noelia Saiz Merino. Ejerce funciones a partir del 21 de septiembre de 2023.
- Especialista en Enfermería Familiar y Comunitaria. Dedicación parcial.
- Enfermería Pediátrica: María Gotelinda García Betancort: Nombramiento como tutora desde 14 de junio de 2019. Dedicación parcial.
- Enfermería Geriátrica: Rubén Luzardo Batista: Nombramiento provisional desde el 08 de mayo de 2020 Nombramiento definitivo como tutor de la especialidad desde el 09 de noviembre de 2020. Dedicación parcial.
- Técnico de salud de AFyC: Blanca Jiménez Suárez: Desempeña funciones el año 2016. Finaliza su labor con la UDMAFyC con fecha 14 de julio de 2023.
- Coordinadora docente de Urgencias Hospitalaria: Larissa: Amézquita de los Santos En funciones desde marzo de 2017. Dedicación Parcial.

Recursos Humanos de la Comisión de Docencia:

Secretaria de la Comisión de Docencia: Delia Alemán Betancort. Cambio de puesto laboral en julio 2023

Sustituye José Ruiz Delgado a partir de julio de 2023.

21.6. Tutores

Nombre	Especialidad
Esther Orts Martínez	Pediatría desde 14.06.2019, finaliza funciones con fecha 26 de abril de 2023
Manuel Rodríguez Lanza	Pediatría Nombramiento con fecha 27.04.2023
María Inguanzo Ortíz	Pediatría Nombramiento con fecha 27.04.2023
María Carmen FábregaGuadalupe	Enfermería Pediátrica Nombramiento con fecha 25.09.2020
María del Mar Bonilla Rodríguez	Enfermería Pediátrica Nombramiento con fecha 25.09.2020

Blanca Torres Moreno	Geriatría Nombramiento con fecha 1 de enero de 2019
Javier Alonso Ramírez	Geriatría Nombramiento con fecha 1 de enero de 2019
Juana Rosa García Caraballo	Enfermería geriátrica Nombramiento con fecha 20.07.2021 dimite con fecha 07 de julio de 2023
Diego José García González	Medicina Interna Nombramiento con fecha 01.10.2021
Iris Trillo Pérez	Enfermería Obstétricoginecológica Nombramiento con fecha 25.09.2020
Isabel Yarza Relaño	Enfermería Obstétricoginecológica Nombramiento con fecha 01.09.2022
Ana Jiménez Gallardo	Enfermería Obstétricoginecológica Nombramiento con fecha 15.11.2021 Dimite de sus funciones con fecha 19 de julio de 2023
Eduardo Santos Ruiz	Enfermería Obstétricoginecológica Nombramiento con fecha 23 de mayo de 2023
Raúl Soriano Carceller	Medicina Familiar y Comunitaria Nombramiento con fecha 20.05.2006 Nueva acreditación en 2023 Nuevo nombramiento con fecha 23.05.2023
María Mar Sánchez Gómez	Medicina Familiar y Comunitaria Nombramiento con fecha 20.05.2010
Ángel Crespo Llordens	Medicina Familiar y Comunitaria Nombramiento con fecha 01.06.2021
Teresa Godoy Suárez	Medicina Familiar y Comunitaria Ejerce funciones 11.05.2012 Acreditación y nuevo nombramiento Desde 25.09.2020
Juan José Andújar Romero	Medicina Familiar y Comunitaria Desde 07.08.2014 hasta el mayo de 2022 Acreditación y nuevo nombramiento desde 23.05.2023
Daniel Montero Candelaria	Medicina Familiar y Comunitaria Nombramiento con fecha 25.09.2020
Martín Amengual	Medicina Familiar y Comunitaria Nombramiento con fecha 25.09.2020
Carolina Martín Hernández	Medicina Familiar y Comunitaria Nombramiento con fecha 25.09.2020
María Yánes Rodríguez	Medicina Familiar y Comunitaria Nombramiento con fecha 01.07.2021
María del Carmen Mendoza Luzardo	Medicina Familiar y Comunitaria Nombramiento con fecha 20.07.2021

Beatriz Cabrera Fernández	Medicina Familiar y Comunitaria Nombramiento con fecha 20.07.2021 Ejerce pocos meses por renuncia de sus residentes
Juan José Cabrera García	Enfermería Familiar y Comunitaria Nombramiento con fecha 25.09.2020
Pedro Antonio Fernández Viña	Enfermería Familiar y Comunitaria Nombramiento con fecha 25.09.2020
Mikel González Gracianteparaluceta	Medicina Familiar y Comunitaria Nombramiento con fecha 20.05.2010 Acreditación y nuevo nombramiento con fecha 23.05.2023
Francisco Javier Noves Sánchez	Medicina Familiar y Comunitaria Nombramiento con fecha 11.05.2012
María Victoria Ramírez Díez	Enfermería Familiar y Comunitaria Desde 25.09.2020.
Julene Larrañaga Zulaica	Medicina Familiar y Comunitaria Nombramiento con fecha 27.04.2017
Enrique Casas Gómez	Medicina Familiar y Comunitaria Nombramiento con fecha 22.05.2018
Enrique Sardó Pascual	Medicina Familiar y Comunitaria Nombramiento con fecha 24.05.2019
Jaime Martín García	Medicina Familiar y Comunitaria Nombramiento con fecha 27.05.2019 Acreditación y nuevo nombramiento con fecha 23.05.2023
Clara Vera Miyar	Medicina Familiar y Comunitaria Nombramiento con fecha 27.05.2019
Ana Guerra Schulz	Medicina Familiar y Comunitaria Nombramiento con fecha 20.07.2021
Dunia Guadalupe Rodríguez	Enfermería Familiar y Comunitaria Nombramiento con fecha 23.05.2023
Pablo Caballero Belloch	Cirugía Ortopédica y traumatología Nombramiento con fecha 31.05.2023

22. Créditos

- **Edición:** Gerencia de Servicios Sanitarios del Área de Salud de Lanzarote.
- **Coordinación, Documentación, Imágenes, Diseño, montaje y maquetación:** Servicio Gestión de la Información.