



Gobierno de Canarias
Instituto Canario de
Hemodonación y Hemoterapia

LANZAROTE

AÑO 2023

Departamento de Comunicación, Promoción y Marketing

Instituto Canario de Hemodonación y Hemoterapia

Consejería de Sanidad

Gobierno de Canarias



ÍNDICE DE TABLAS

	Pág
Clasificación de las donaciones por entidad extractora y mes. Año 2023	3
Comparativo de donaciones. Año 2022-2023	4
Clasificación de las colectas. Año 2023	7

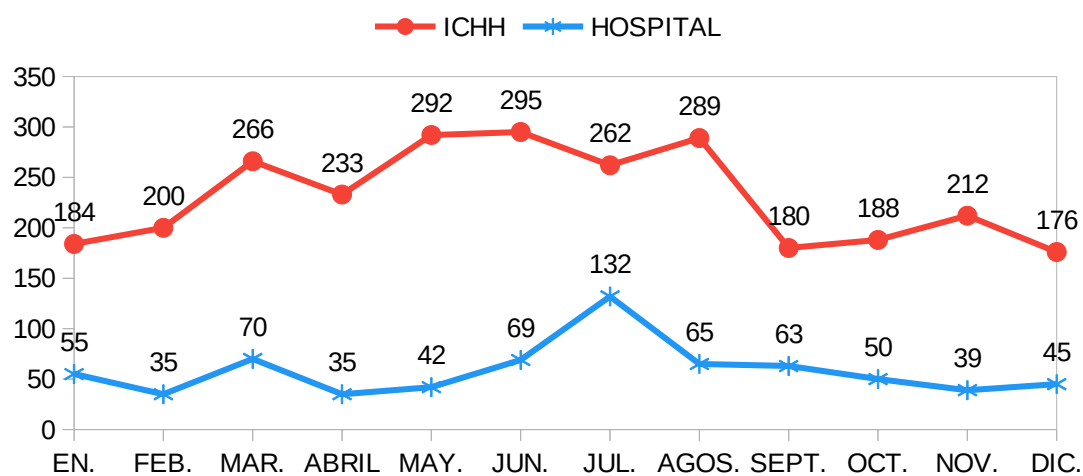


DONACIONES

LANZAROTE 2023			
MES	ICHH	CENTRO HOSPITALARIO	
	SANGRE TOTAL	SANGRE TOTAL	AFÉRESIS
ENERO	184	55	2
FEBRERO	200	35	1
MARZO	266	70	1
ABRIL	233	35	1
MAYO	292	42	1
JUNIO	295	69	0
JULIO	262	132	0
AGOSTO	289	65	0
SEPTIEMBRE	180	63	0
OCTUBRE	188	50	0
NOVIEMBRE	212	39	0
DICIEMBRE	176	45	0
AÑO 2023	2777	700	6

Tabla L1 . Elaboración Propia

**EVOLUCIÓN DE LAS DONACIONES DE SANGRE
TOTAL**

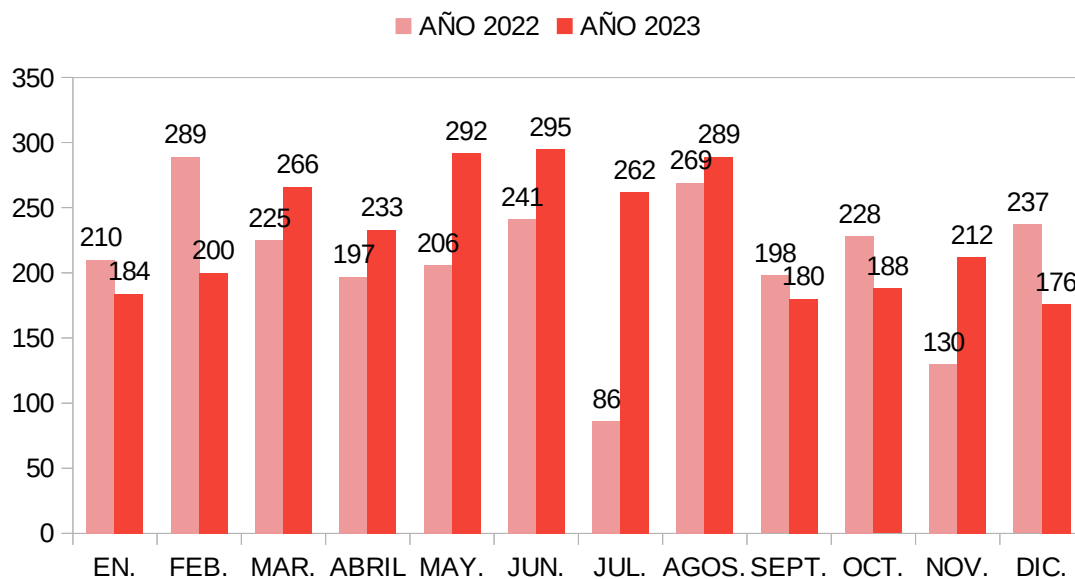




LANZAROTE COMPARATIVO 2022-2023									
MES	ICHH			CENTRO HOSPITALARIO					
	SANGRE TOTAL			SANGRE TOTAL			AFÉRESIS		
	2022	2023	DIF.	2022	2023	DIF	2022	2023	DIF
ENERO	210	184	-26	55	55	0	0	2	2
FEBRERO	289	200	-89	66	35	-31	0	1	1
MARZO	225	266	41	52	70	18	3	1	-2
ABRIL	197	233	36	39	35	-4	2	1	-1
MAYO	206	292	86	49	42	-7	2	1	-1
JUNIO	241	295	54	104	69	-35	3	0	-3
JULIO	86	262	176	47	132	85	1	0	-1
AGOSTO	269	289	20	49	65	16	3	0	-3
SEPTIEMBRE	198	180	-18	52	63	11	2	0	-2
OCTUBRE	228	188	-40	52	50	-2	0	0	0
NOVIEMBRE	130	212	82	48	39	-9	0	0	0
DICIEMBRE	237	176	-61	61	45	-16	0	0	0
TOTAL	2516	2777	261	674	700	26	16	6	-10

Tabla L2 . Elaboración Propia

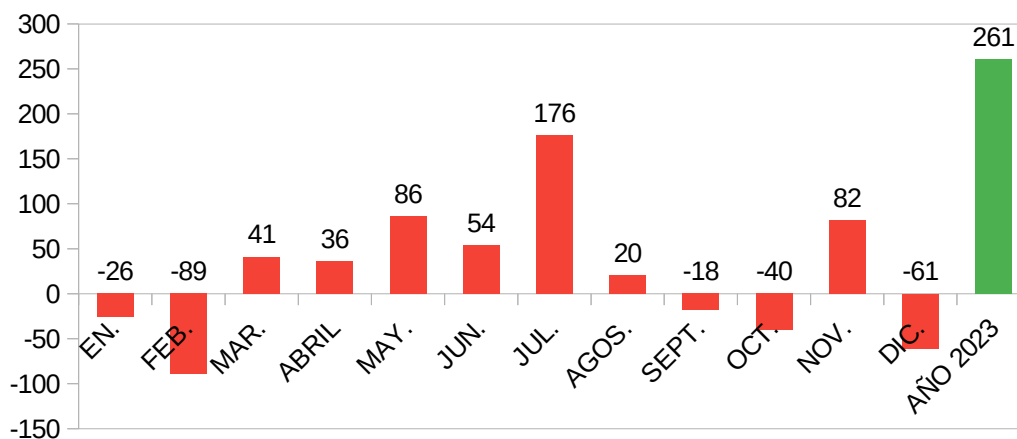
ICHH. COMPARATIVO SANGRE TOTAL.





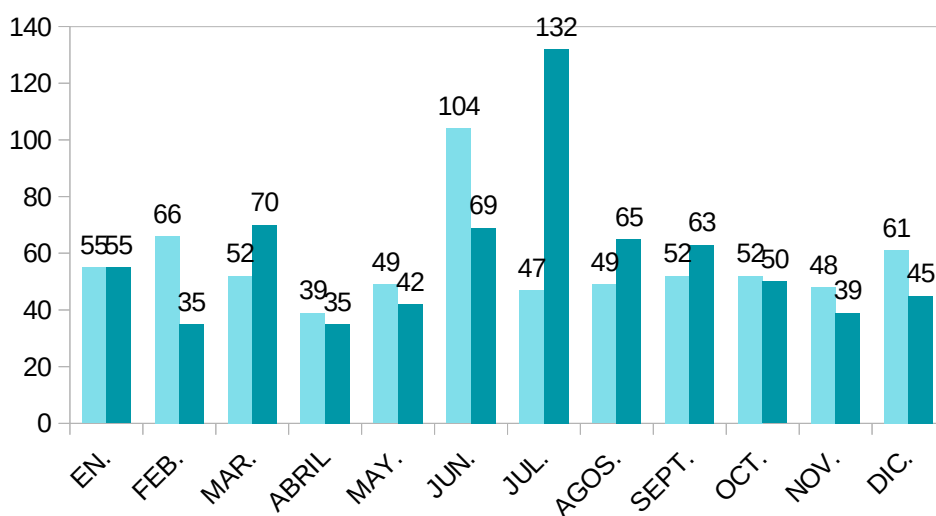
ICHH .DIFERENCIA MENSUAL DE DONACIONES

AÑO 2022-2023



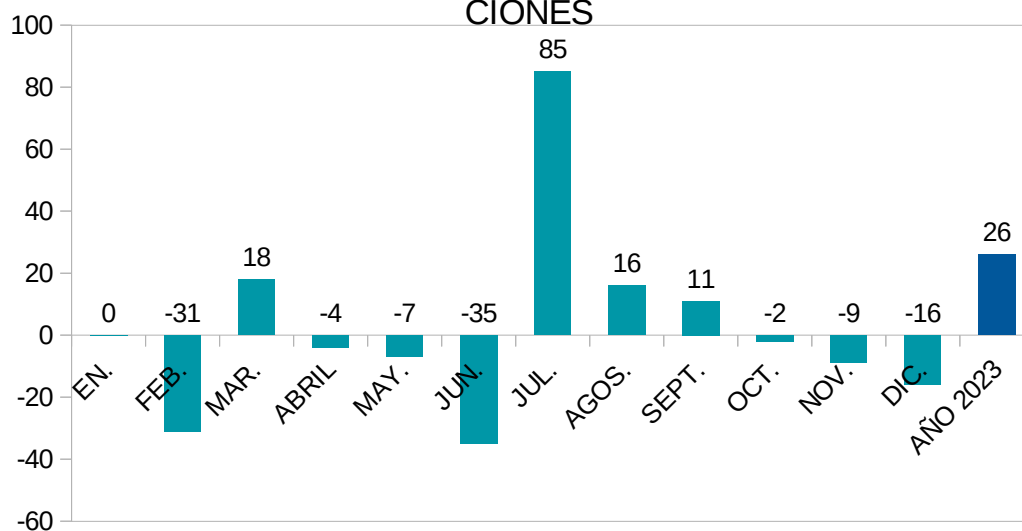
HOSPITAL. COMPARATIVO SANGRE TOTAL

■ AÑO 2022 ■ AÑO 2023





HOSPITAL. DIFERENCIA MENSUAL DE DONACIONES





COLECTAS ITINERANTES

LANZAROTE. AÑO 2023

COLECTA	DONACIONES	SALIDAS	DON/SAL
ARRECIFE			
20703- IKEA	8	1	8
20704- CEIP BENITO MÉNDEZ TARAJANO	19	1	19
20731- CIFP ZONZAMAS	40	4	10
20733-IES BLAS CABRERA	17	1	17
20734-IFP M. PESQUERO	14	1	14
20739-IES LAS MARETAS	-	-	-
20740-ARRECIFE-ELECTRÓN	23	2	11,5
20741- C/ LEÓN Y CASTILLO, 6	336	22	15,3
20780-C/REAL	-	-	-
20788- CABILDO INSULAR	-	-	-
20801-CIUDAD DEPORTIVA DE ARRECIFE	77	5	15,4
20803-CEPA TITERROYGATRA	-	-	-
20804- BOMBEROS DE LANZAROTE	-	-	-
20805-DECATHLON	74	5	14,8
20806- C.C OPEN MALL	220	14	15,7
TOTAL	828	56	14,8
HARÍA			
20809-ARRIETE- LA GARITA	62	4	15,5
20885- PLZA LA IGLESIA	-	-	-
20888-CENTRO CULTURAL LA TEGALA	26	3	8,7
TOTAL	88	7	12,6
SAN BARTOLOMÉ			
20900- A.M LANZAROTE	9	2	4,5
20982.C.C. DEILAND	726	68	107
20988 JUNTO SUPER. HIPERDINO	20	2	10
20990-CICAR	28	2	14
TOTAL	783	74	10,6
TEGUISE			
21089-SALÓN PARROQUIAL LA GRACIOSA	18	2	9
21090- EVENTOS	34	2	17

21091- HOTEL SASNDS BEACH	-	-	-
21096-ESCUELA ENFERMERÍA-TURISMO	-	-	-
21098- PLAZA SANTO DOMINGO	171	17	10
TOTAL	223	21	10,6
TÍAS			
21103- HOTEL LOS FARIONES-PTO DEL CARMEN	-	-	-
21107-CENTRO DE MAYORES	-	-	-
21108-POLIDEPORTIVO MUNICIPAL	357	29	12,3
21195- C. C BIOSFERA	49	5	9,8
TOTAL	406	34	11,9
TINAJO			
21204- TELECLUB MANCHA BLANCA	193	13	14,8
TOTAL	193	13	14,8
YAIZA			
21335-HOTEL PRINCESA YAIZA	-	-	-
21341 C.C RUBICÓN	261	30	8,7
TOTAL	261	30	8,7
TOTAL LANZAROTE	2777	235	11,8

Tabla L3- Elaboración Propia