



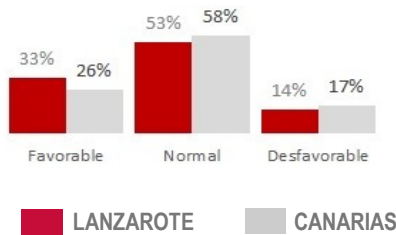
# INDICADOR DE confianza Empresarial

Al igual que el indicador canario y el nacional, el ICE de Lanzarote se construye a partir de las opiniones de los empresarios sobre la evolución de sus negocios en el trimestre que acaba de finalizar (**indicador de situación**) y sus expectativas de cara al trimestre entrante (**indicador de expectativas**), pero sin ponderar ni elevar los resultados obtenidos, pues la opinión de cada encuestado cuenta lo mismo.

## ICE LANZAROTE — CANARIAS Indicador de expectativas

Las expectativas empresariales sufren una corrección a la baja, pero mantienen importante optimismo de cara al próximo trimestre.

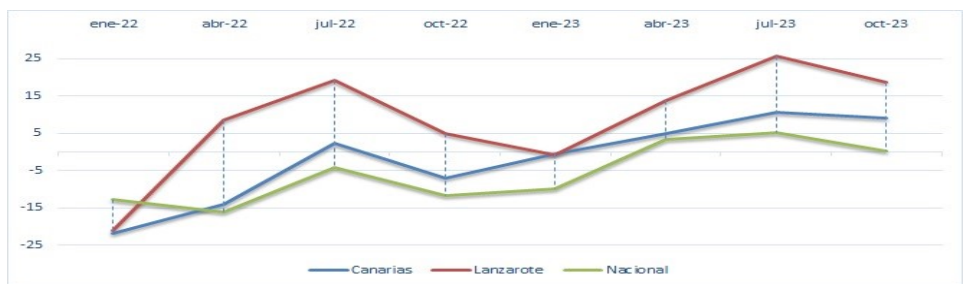
Expectativas IV TRM 2023



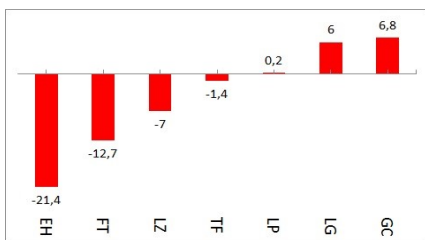
El saldo de expectativas da un importante paso atrás tras los datos de la encuesta anterior. En Lanzarote se pasa de un saldo de +25.6 puntos a **+18.6 puntos**. Un 32.6% responde que prevé mejorar su situación en el próximo trimestre, mientras un 14% responde que espera que empeore. El 53.4% de los encuestados espera mantenerse en la misma situación, dato que a pesar de caer sobre la encuesta de julio sigue siendo muy alto. Con estos datos Lanzarote arroja una caída destacada, aunque sigue arro-

jando un dato muy elevado, el más optimista de toda Canarias. Solo las islas de Fuerteventura y La Palma arrojan resultados negativos. En este trimestre las únicas islas que mejoran el resultado son Gran Canaria y La Gomera. La evolución del indicador regional ha sido consecuentemente negativa, pasando de +10.7 puntos en julio a **+9.2 puntos**. Así mismo, a nivel nacional la evolución ha sido también negativa, aún con más intensidad, pasando de +5.2 a **+0.3 puntos**.

Evolución Indicador Expectativas



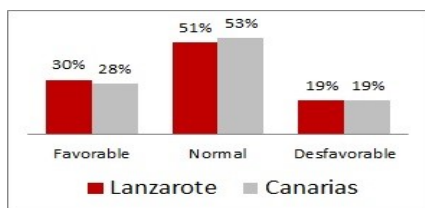
Variación saldo sobre III Trimestre en puntos



## ICE LANZAROTE—CANARIAS Indicador de situación

Los datos de situación del trimestre que finaliza también caen de modo destacado en Lanzarote.

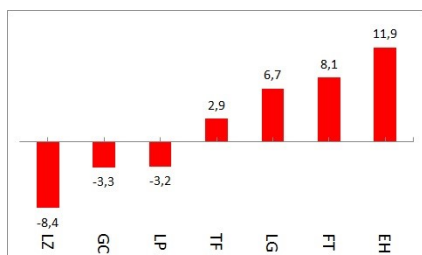
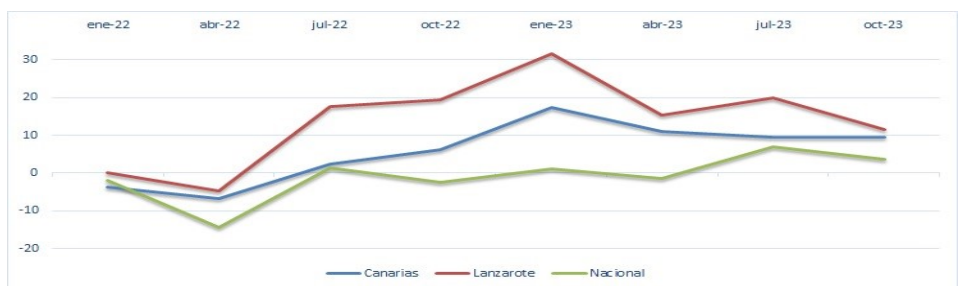
Situación del III TRIMESTRE 2023



Las empresas de Lanzarote arrojan en la encuesta de octubre una destacada caída sobre la encuesta anterior. El saldo cae desde los +20 puntos en julio a los actuales **+11.6 puntos**. Un 30.2% del empresariado afirma haber tenido resultado favorable, y otro 18.6% afirma haberlo tenido negativo. Sólo las islas de La Gomera y La Palma arrojan un saldo negativo en el presente trimestre, al igual que

en el trimestre pasado. Las islas de El Hierro, Fuerteventura y Gran Canaria arrojan un saldo más optimista que el de Lanzarote. El saldo regional pasa de +9.4 a **+9.5 puntos**. Los datos de situación no son homogéneos en las diferentes isla, lo que se traslada en una evolución plana a nivel regional. A nivel nacional la tendencia ha sido negativa, que ha pasado de +6.9 a **+3.6 puntos**.

Evolución Indicador Situación

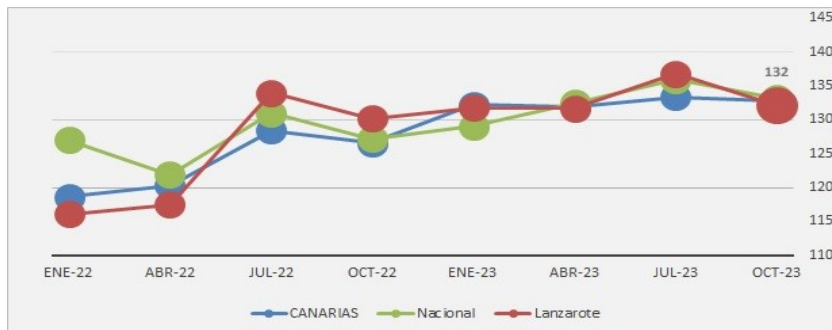
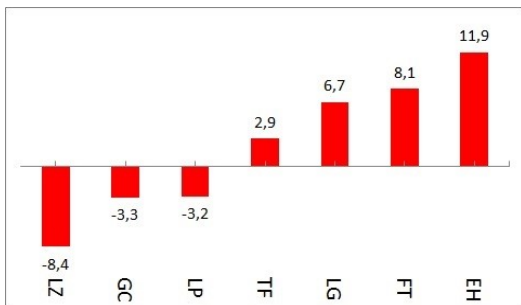


Variación saldo sobre II trimestre en puntos

# ICE ARMONIZADO

Poniendo en común los resultados tanto de situación como de expectativas, el indicador armonizado ICEA correspondiente a la encuesta de octubre de 2023 de Lanzarote experimenta un leve retroceso, pasando de los 136.8 de abril a **132 puntos**. La caída se debe a la bajada tanto en saldo de situación como de expectativa. Lanzarote es la isla que experimenta la caída más acentuada. Las únicas islas que experimentan una evolución positiva ha sido Gran Canaria, Tenerife y La Gomera. A nivel regional el dato también cae levemente de 133.3 a **132.8 puntos**, lo que supone un descenso del 0.4%, mientras que a nivel estatal la media arroja un descenso más acentuado del 2%. Solo Galicia y Madrid tienen una evolución positiva en este trimestre.

Variación sobre trimestre anterior



Evolución del Indicador de Confianza Empresarial Armonizado

## FACTORES INDICATIVOS DEL CLIMA EMPRESARIAL

**EMPLEO.** Sobre las **expectativas** del empresariado de Lanzarote en cuanto a la evolución del empleo para el próximo trimestre, un 10.9% respondió que mejorará mientras que 14.7% ha respondido negativamente, lo que conlleva un saldo final de **-3.8 puntos** (frente a los +9.6 puntos de la encuesta anterior), lo que adelanta posible destrucción de empleo en el ultimo trimestre del año. A nivel regional el saldo ha evolucionado en el mismo sentido aunque no tan acentuado, pasando de +5.2 a **-3.3 puntos**. El porcentaje de empresas que afirman que mantendrán el empleo se mantiene elevado, en un 74.4 para en Lanzarote, y en un 73.9% a nivel regional, dato significativo porque implica en ambos casos un elevado porcentaje de estabilidad.

El dato de **situación** en el empleo el tercer trimestre de 2023 mejora levemente respecto del trimestre anterior. El 15.5% de los encuestados responde que mejoró su empleo y el 13.2% que empeoró, lo que arroja un saldo de **+2.3**, frente a los -4 puntos de julio. Los datos arrojan un resultado de creación de empleo en el trimestre, aunque leve. A nivel regional la evolución ha sido similar, pasando de -1.6 puntos a **+3.9 puntos**, lo que supone una leve mejora. Los datos de empresas que dicen haber mantenido el empleo durante el trimestre pasado se sitúan entre los 71.3% de Lanzarote y los 70% de media regional, en ambos casos cifras muy elevadas que reflejan alta estabilidad.

**NIVEL DE PRECIOS.** En cuanto a las **expectativas** de evolución de los precios, el empresariado de Lanzarote ha respondido en un 20.9% que espera que el nivel de precios suba, y un 10.1% espera que bajen, de lo que se obtiene un saldo de **+10.8 puntos** (frente a los 21.6 de la encuesta anterior), lo que implica una destacada caída en la expectativa de alza de precios para el próximo trimestre, aunque sin llegar al nivel negativo que implicaría previsión de bajada de precios. A nivel regional la evolución ha sido contraria, pasando de +12.1 puntos en julio hasta **+15.4 puntos** en la presente encuesta.

Con respecto al dato de **situación** de precios del trimestre finalizado, un 28.7% del empresariado en Lanzarote respondió que aumentó sus precios, mientras que un 6.2% respondió que los bajaron, lo que arroja un saldo de **+22.5 puntos**, lo que arroja una tendencia de aumento de precios, incluso en mayor medida que en la encuesta de julio que se situó en +16.8. A nivel regional el dato también ha aumentado de +11.8 en julio a los **+21.9 puntos** actuales, acentuándose el alza de precios.

