


I N S T I T U T O

PERFILES

C A N A R I A S

SONDEO DE OPINIÓN:
EXPECTATIVAS ELECTORALES EN LANZAROTE
ANTE LOS
COMICIOS INSULARES
QUE TENDRÁN LUGAR EN MAYO'2.003
— o o o —
CONCLUSIONES



B3

28

LANZAROTE, Marzo de 2.002

Para: PSC-PSOE (LANZAROTE)

**EXPECTATIVAS ELECTORALES EN LANZAROTE
ANTE LOS
COMICIOS INSULARES
QUE TENDRÁN LUGAR EN MAYO'2003**

CONCLUSIONES

SONDEO DE OPINIÓN:
"EXPECTATIVAS ELECTORALES EN LANZAROTE
ANTE LOS COMICIOS INSULARES QUE TENDRÁN LUGAR EN MAYO DE 2003"

SUMARIO

	<u>Página</u>
■ <u>I.- FICHA TÉCNICA</u>	1 a 5
■ <u>II.- CONCLUSIONES</u>	6 a 19
● II.1.- NOTORIEDAD, PERSONAL Y POLÍTICA, DEL ACTUAL PRESIDENTE DEL CABILDO DE LANZAROTE	7 a 9
● II.2.- ACTITUD ANTE LA "REELECCIÓN" DEL ACTUAL PRESIDENTE DEL CABILDO DE LANZAROTE	10 - 11
● II.3.- TEST COMPARATIVO PREFERENCIAL ENTRE POSIBLES CANDIDATOS AL CABILDO DE LANZAROTE EN LAS ELECCIONES INSULARES QUE TENDRÁN LUGAR EN MAYO DE 2.003	12 a 16
● II.4.- PERCEPCIONES SOBRE EL PARTIDO QUE SERÁ MÁS VOTADO EN LANZAROTE CUANDO, EN MAYO DE 2.003, SE CELEBREN LAS ELECCIONES LOCALES Y AUTONÓMICAS	17 - 18
■ <u>III.- ANEXOS DOCUMENTALES</u>	19 a 23
- CUESTIONARIO	19 a 21
- MANUAL DE CODIFICACIÓN	22
- PLAN DE TABULACIÓN	23

■ I.- FICHA TÉCNICA

El presente dossier contiene las **CONCLUSIONES** de un **sondeo de opinión** llevado a cabo en **LANZAROTE**, cuyas **principales singularidades técnico-metodológicas** quedan recogidas en la siguiente **"ficha técnica"**:

● UNIVERSO

Está definido por la **totalidad de los individuos, hombres y mujeres, de más de 16 años**, que **residen habitualmente** en cualquiera de los **siete municipios** existentes en **LANZAROTE**. Al citado **universo** pertenecen, el **1 de Enero de 2.002**, un total de **89.286¹ personas**.

● MUESTRA

Han sido encuestadas un total de **1.400 personas**, pertenecientes al **universo** antes definido, distribuidas **-aproporcionalmente-²** entre los **siete municipios "conejeros"**, como a continuación se indica:

- Arrecife.....	500
- San Bartolomé.....	200
- Tías.....	200
- Teguiise.....	200
- Yaiza.....	100
- Tinajo.....	100
- Haría.....	100

Este **diseño muestral** posibilita la obtención de datos con un **error máximo**, para **datos globales**, del **± 2'7%³**, con un **intervalo de confianza** del **95'5%**, y en la **hipótesis más desfavorable**, **P=Q=50** (según las tablas de **ARKIN** y **COLTON** para **universos finitos**).

¹ Hemos incluido los individuos que actualmente tienen 17 años (1.557) porque todos ellos tendrán derecho a voto en las **ELECCIONES LOCALES Y AUTONÓMICAS** que tendrán lugar en **Mayo de 2.003**
Fuente: Datos facilitados por los servicios de **ESTADÍSTICA MUNICIPAL** contrastados con los proporcionados por la **OFICINA DEL CENSO ELECTORAL-INE**.

² La utilización de un "sistema de **aproporcionalidad**" para la **afijación** de la muestra por municipios, obliga a realizar un "reequilibrio muestral" al tabular los datos a nivel del conjunto insular, de tal forma que cada municipio intervenga con el "peso" que realmente le corresponde en función de su contenido poblacional.

³ Este error se incrementa cuando se analizan los datos a nivel submuestral.

Sin embargo, las **submuestras municipales** han sido distribuidas con criterios de **proporcionalidad** entre sus entidades singulares de más población.

En las páginas 4 y 5 de esta "ficha técnica" se informa sobre la estructura de la muestra encuestada.

● **SELECCIÓN DE LA UNIDAD MUESTRAL**

La **unidad muestral** última -el individuo encuestado- ha sido seleccionada mediante la aplicación de **criterios estrictamente aleatorios** (Método **RANDOM-ROUTE** y similares); aunque para evitar sesgos y desviaciones en la estructura de la muestra también fue aplicado un **sistema corrector**, mediante **cuotas preestablecidas**, para las variables **SEXO** y **EDAD**; la utilización del citado **sistema corrector** tan solo pretende asegurar que en la muestra encuestada estén **suficientemente representadas las diferentes tipologías electorales** existentes en Lanzarote, estándolo además en una **proporción igual, o muy similar**, a como lo están en el conjunto del universo del que forman parte.

● **CUESTIONARIO**

El **cuestionario** utilizado ha sido de tipo **estructurado**, conteniendo las preguntas suficientes y necesarias para cubrir los objetivos propuestos.

En las **páginas 19 a 21** del presente dossier se adjunta copia del **cuestionario** aplicado.

● **TRABAJO DE CAMPO**

La **recogida de información** fue realizada -mediante **entrevista personal**, aplicada en el hogar- entre el **18 y 27 de Enero de 2.002**, habiendo participado en dicho proceso **14 agentes encuestadores** y **2 supervisores**.

● **CODIFICACIÓN**

La **única pregunta "abierta"** (de respuesta **no precodificada**) contenida en el cuestionario (el apartado "**D**", de **datos de clasificación**) fue **codificada** (asignación de dígito alfanumérico), tomando como base el criterio contenido en el **manual de codificación**.

En la **página 22** del presente dossier se adjunta copia del **sencillo manual de codificación** utilizado.

- **TRATAMIENTOS INFORMÁTICOS**

La grabación y tabulación de los datos ha sido realizada en un centro de cálculo especializado en el tratamiento de encuestas (ODEC).

La tabulación efectuada ha sido de tipo "clásica", ventilándose las respuestas a todas las preguntas contenidas en el cuestionario por las siguientes **variables explicativas**: **SEXO, EDAD, ACTIVIDAD, MUNICIPIO y BARRIADA DE ARRECIFE.**

**EXPECTATIVAS ELECTORALES EN LANZAROTE ANTE LOS COMICIOS INSULARES
QUE TENDRÁN LUGAR EN MAYO DE 2.003**

**ESTRUCTURA DE LA MUESTRA ENCUESTADA (I)
(DISTRIBUCIÓN PORCENTUAL DE LAS 1.400 ENTREVISTAS REALIZADAS)**

■ **Por "MUNICIPIO"**

- Arrecife	42'6
- San Bartolomé	14'6
- Tías	13'7
- Teguise	12'4
- Yaiza	7'0
- Tinajo	5'5
- Haría	4'2

■ **Por "BARRIADA" DE ARRECIFE**

- Centro (Casco)	20'6
- La Vega	15'9
- Altavista	14'5
- Titerroy	14'1
- Resto barriadas	34'9
<hr/>	
. Argana	7'1
. Valterra	6'6
. Las Salinas	6'0
. San Francisco Javier	3'9
. Maneje	2'5
. Argana Baja	2'3
. Los Alonso	2'2
. El Cable	1'4
. Otras barriadas	2'9

■ **Por "SEXO"**

- Hombre	52'0
- Mujer	48'0

■ **Por "EDAD"**

- De 17 a 24 años	17'7
- De 25 a 34 años	28'5
- De 35 a 44 años	22'1
- De 45 a 54 años	13'6
- De 55 a 64 años	8'8
- Más de 64 años	9'3

■ **Por "ESTADO CIVIL"**

- Soltero	36'5
- Casado / En pareja	53'5
- Divorciado / Separado / Viudo	10'0

Continúa...

**EXPECTATIVAS ELECTORALES EN LANZAROTE ANTE LOS COMICIOS INSULARES
QUE TENDRÁN LUGAR EN MAYO DE 2.003**

**ESTRUCTURA DE LA MUESTRA ENCUESTADA (II)
(DISTRIBUCIÓN PORCENTUAL DE LAS 1.400 ENTREVISTAS REALIZADAS)**

■ **Por "PROFESIÓN"**

- Activo	62'3
- Ama de Casa	21'8
- Estudiante	5'8
- Jubilado	5'7
- Parado	4'4

■ **Por "FORMACIÓN"**

- Primaria	25'6
- Básica	47'4
- Media	17'2
- Superior	9'8

■ **Por "SENTIMIENTO NACIONALISTA"**

- Ante todo español	13'0
- Más español que canario	1'7
- Tan español como canario	36'0
- Más canario que español	13'3
- Ante todo canario	22'8
- No se define	13'2

■ **Por "RAZA / INTEGRACIÓN CONEJERA"**

- NACIDO en Lanzarote	63'0
- RESIDENTE en Lanzarote hace...	
. menos de 5 años	15'4
. de 5 a 10 años	8'0
. más de 10 años	13'6

■ II.- CONCLUSIONES

Conocidos los rasgos más relevantes del sondeo de opinión llevado a cabo, pasamos a informar sobre las **CONCLUSIONES** que del mismo se derivan, estructurando su presentación en los siguientes **bloques temáticos**:

- **NOTORIEDAD, PERSONAL Y POLÍTICA, DEL ACTUAL PRESIDENTE DEL CABILDO DE LANZAROTE**
- **ACTITUD ANTE LA "REELECCIÓN" DEL ACTUAL PRESIDENTE DEL CABILDO DE LANZAROTE**
- **TEST COMPARATIVO PREFERENCIAL ENTRE POSIBLES CANDIDATOS AL CABILDO DE LANZAROTE EN LAS ELECCIONES INSULARES QUE TENDRÁN LUGAR EN MAYO DE 2.003**
- **PERCEPCIONES SOBRE EL PARTIDO QUE SERÁ MÁS VOTADO EN LANZAROTE CUANDO, EN MAYO DE 2.003, SE CELEBREN LAS ELECCIONES LOCALES Y AUTONÓMICAS**

II.1.- NOTORIEDAD, PERSONAL Y POLÍTICA, DEL ACTUAL PRESIDENTE DEL CABILDO DE LANZAROTE

Al indagar ante la muestra encuestada qué partido político está gobernando actualmente en el Cabildo de Lanzarote se obtuvieron las respuestas que gráficamente se indican:

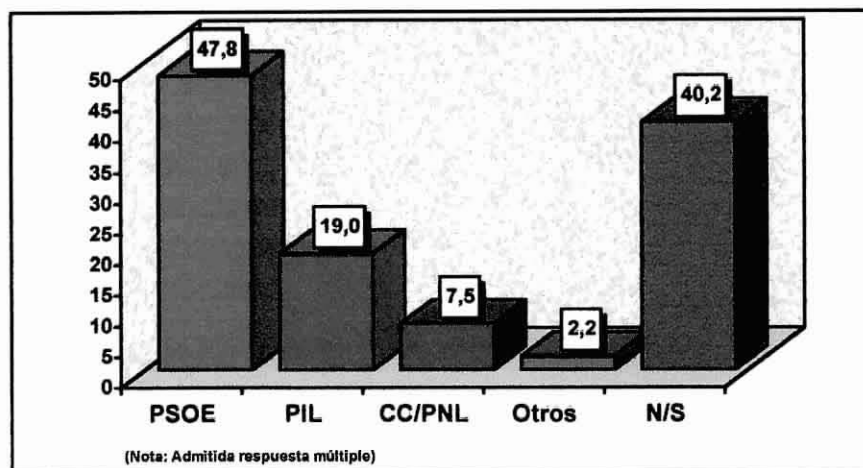


Gráfico 1: Partido que está gobernando en el Cabildo de Lanzarote

Las opiniones manifestadas permiten establecer que mientras casi 1 de cada 2 electores “cree” que la institución insular está gobernada por el PSOE; 1 de cada 5 “piensa” que es el PIL quien la está gobernando.

El 9’7% cita erróneamente a otras formaciones políticas; y el 40’2% restante no se manifiesta ante la cuestión planteada.

Las submuestras mejor informadas, el 47’8% y el 19’0% que manifiestan que son el PSOE y/o el PIL, respectivamente, los partidos que gobiernan la institución cabildicia, pertenecen a la tipología electoral que se indica en la página siguiente:

● **TIPOLOGÍA ELECTORAL QUE “OTORGA” EL GOBIERNO INSULAR AL “PSOE”** ●

(Base: el 47'8% de la muestra encuestada)

- Son HOMBRES.
- Tienen de 25 a 64 años, decreciendo esta opinión tanto entre los “más jóvenes” (de 17 a 24 años), como entre los de “más edad” (más de 64).
- Se reparten muy homogéneamente por todos los municipios de la isla, aunque el índice de conocimiento indagado se debilita en ARRECIFE y TÍAS.
- Dentro del municipio capitalino es en la barriada de TITERROY donde la desinformación es mayor.

● **TIPOLOGÍA ELECTORAL QUE “OTORGA” EL GOBIERNO INSULAR AL “PIL”** ●

(Base: el 19'0% de la muestra encuestada)

- Son HOMBRES.
- Tienen más de 44 años.
- La mayoría son laboralmente activos; aunque también hay una fuerte presencia de jubilados.
- Residen, ante todo, en TEGUISE y HARIA.
- LA VEGA es la barriada capitalina donde más se tiene la opinión de que el PIL está gobernando el Cabildo Insular.

Sobre la **figura del Presidente** de la **institución insular** hemos indagado ante la muestra encuestada **dos cuestiones** concretas:

- **PARTIDO POLÍTICO** al que pertenece
- **SU NOMBRE: Quién es, cómo se llama**

Veamos en la página siguiente el **nivel de información, cierta o errónea**, que tiene el electorado sobre ambas cuestiones.

● **SOBRE “SU AFILIACIÓN POLÍTICA”**

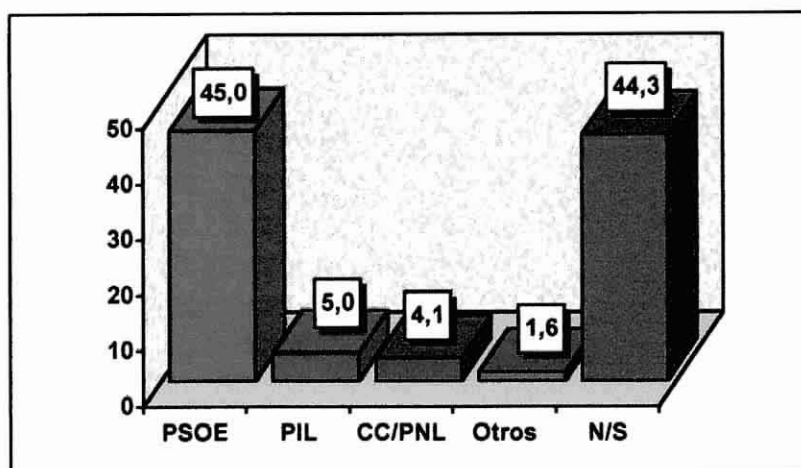


Gráfico 2: Partido político al que pertenece el Presidente del Cabildo

El 45% del electorado lanzaroteño **SABE** que el actual Presidente del Cabildo, cuyo nombre no ha sido sugerido por el agente encuestador, pertenece al PSOE. Pero conviene destacar que una **submuestra de similar dimensión** (el 44'3%) **DESCONOCE** su afiliación política. El 10'7% del electorado lo “afilia” erróneamente.

● **SOBRE “SU NOMBRE”**

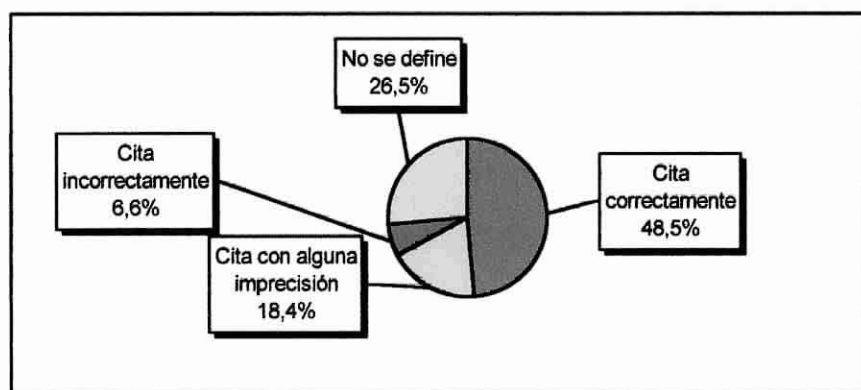


Gráfico 3: Nombre del actual Presidente del Cabildo de Lanzarote

No llega al 50% del electorado (el 48'5%) los que citan correctamente el nombre del Presidente del Cabildo de Lanzarote. Aunque 1 de cada 5 electores (el 18'4%) lo cita “casi correctamente”, pues comete error al citar su nombre o apellidos. Por encima de 1 de cada 4 electores (el 26'5%) **NO SABE** cómo se llama Presidente del Cabildo; y el 6'6% restante tiene un conocimiento “erróneo”, imputando la presidencia a otras personas.

II.2.- ACTITUD ANTE LA "REELECCIÓN" DEL ACTUAL PRESIDENTE DEL CABILDO DE LANZAROTE

El electorado lanzaroteño tienen la "creencia", la "percepción", de que si el actual Presidente del Cabildo de Lanzarote (Enrique Pérez Parrilla, del PSOE) se presentase nuevamente como candidato en las próximas elecciones insulares, que tendrán lugar dentro de poco más de un año, obtendría el grado de apoyo a su reelección que gráficamente se indica.

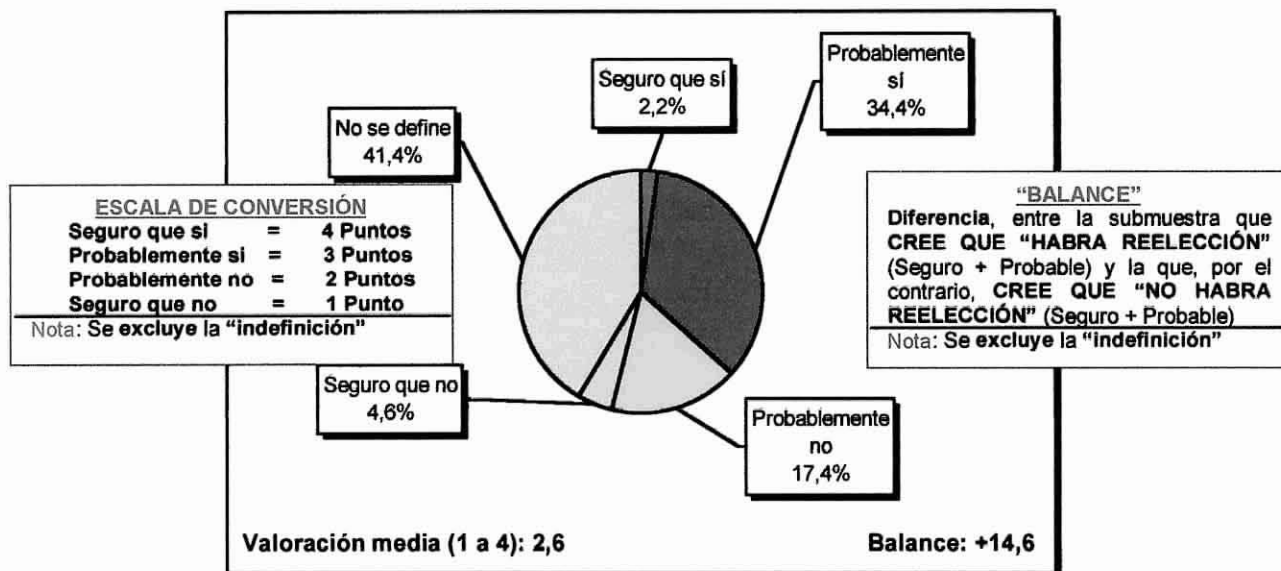


Gráfico 4: Percepciones sobre la "reelección" del actual Presidente del Cabildo

(Nota: recordemos que creencia, percepción,... NO ES INTENCIONALIDAD DE VOTO)

El análisis de esta "percepción" permite afirmar que:

- El 36'6% del electorado cree que Enrique Pérez Parrilla sería REELEGIDO (supuestamente que se presentase a la reelección). Opinión no compartida por el 22'0% que, por el contrario, le dan escasas o nulas posibilidades de reelección.
- Conviene destacar que por encima del 40% del electorado no ha emitido la valoración solicitada.

Veamos los perfiles electorales de quienes creen que -en Mayo de 2.003- Enrique Pérez Parrilla LOGRARÁ LA REELECCIÓN, y que, en consecuencia, volverá a presidir el Cabildo Insular; y de quienes, por el contrario, creen que dicha REELECCIÓN NO SE PRODUCIRÁ.

● PERFIL DEL ELECTORADO QUE "CREE" QUE "HABRÁ REELECCIÓN" ●

(Base: el 36'6% del electorado)

- Algo más hombres que mujeres
- Pertenecen a todos los segmentos de edad, aunque la creencia testada se debilita ligeramente entre la "tercera edad".
- No participan, o participan menos, de esta percepción las amas de casa y los estudiantes.
- Residen en SAN BARTOLOMÉ y HARIA.
- Significativa presencia de este estado de opinión en las barriadas capitalinas de LA VEGA y ALTAVISTA.

● PERFIL DEL ELECTORADO QUE "CREE" QUE "NO HABRÁ REELECCIÓN" ●

(Base: el 22'2% del electorado)

- Son HOMBRES.
- Tienen de 35 a 64 años.
- Laboralmente activos.
- Residen en TEGUISE, TINAJO y YAIZA.
- Dentro de las barriadas de Arrecife es en CASCO donde más se participa de esta negativa intuición.

II.3.- TEST COMPARATIVO PREFERENCIAL ENTRE POSIBLES CANDIDATOS AL CABILDO DE LANZAROTE EN LAS ELECCIONES INSULARES QUE TENDRÁN LUGAR EN MAYO DE 2.003

A la totalidad de la muestra encuestada se le hizo participar en un **pequeño test** consistente en **indagar como se decantan sus opiniones y preferencias** entre un **grupo de posibles candidatos al Cabildo** en los próximos **comicios insulares** que se celebrarán en **Mayo de 2.003**. Por **orden alfabético**, estos fueron los **once candidatos testados**:

- Cándido Armas (CC / PNL)
- Pedro de Armas (CC / PNL)
- Juan Carlos Becerra (CC / PNL)
- M^a Isabel Déniz (PIL)
- Alejandro Díaz (PP)
- M^a José Docal (PIL)
- Manuel Fajardo (PSOE)
- M^a Dolores Luzardo (PP)
- Dimas Martín (PIL)
- Enrique Pérez Parrilla (PSOE)
- Cándido Reguera (PP)

Antes de informar sobre los **resultados del test** llevada a cabo, hemos de hacer algunas **advertencias** al respecto:

- En la **comparación** han intervenido **solo los líderes que se indican**, no habiéndose aceptado respuestas en favor de otros líderes distintos.
- Al **definir el grupo de candidatos a testar**, sabemos que la **plancha electoral** de cada formación política **será encabezada por una sola persona**; Algunos de los nombres ahora testados **podrían no ser candidatos**, ya sea porque así lo decidan los dirigentes de la formación política a la que pertenece, ya sea porque el **candidato no acepte su nominación**. O cualquier otra circunstancia.

La **mecánica de participación en el test** es tan **simple** como **sencilla**: a la persona encuestada se le hizo entrega de una **tarjeta** conteniendo los nombres, ordenados alfabéticamente, de los **líderes políticos** objeto de **comparación**; para posteriormente preguntarle por **cuál de ellos se decanta**, **cuál de ellos es su preferido**, según una serie de **atributos** que le son leídos:

- Es el **MÁS CONOCIDO**, el **MÁS POPULAR**.
- Es el que tiene **MÁS PRESTIGIO POLÍTICO**.
- Es el que **MEJOR LE "CAE"**.
- Es el que tiene un **MEJOR FUTURO POLÍTICO**.
- Es el **MEJOR**, el **MÁS IDÓNEO**, para **PRESIDIR EL CABILDO**.

Conozcamos, de una forma **gráfica**, los **resultados del test** llevado a cabo.

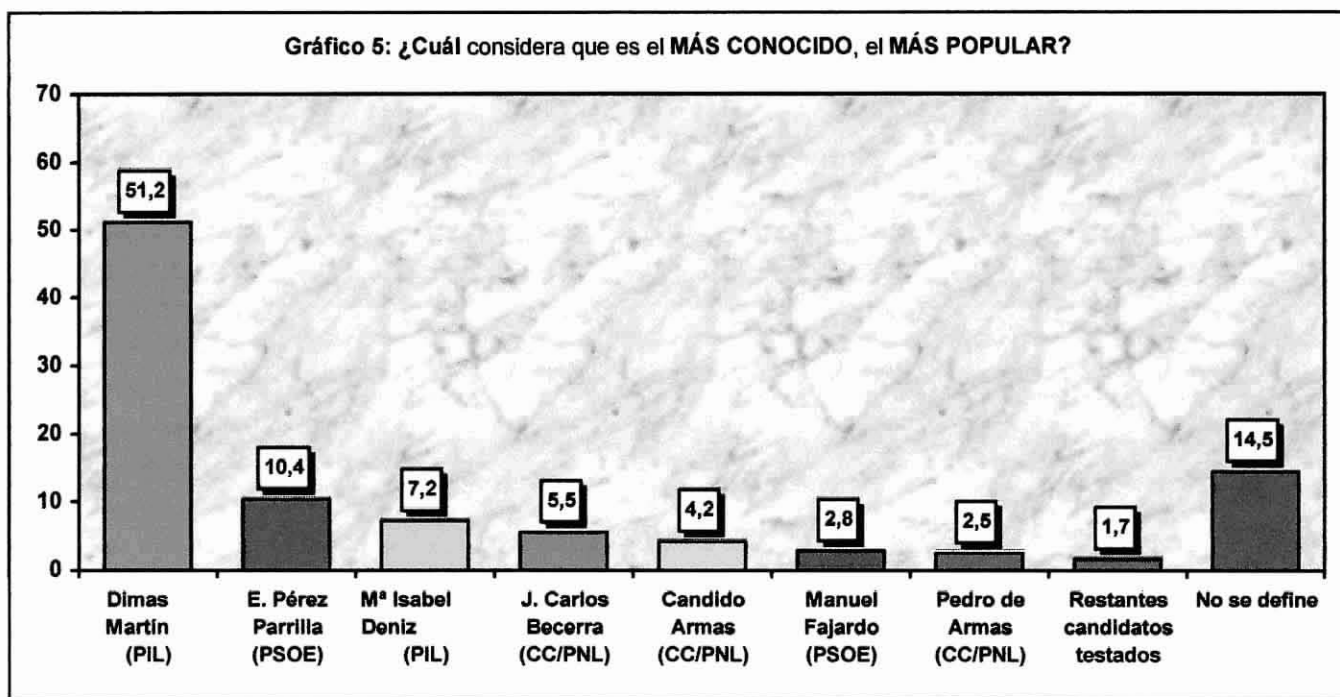


Gráfico 6: ¿Cuál es el que -según su opinión- tiene MÁS PRESTIGIO POLÍTICO?

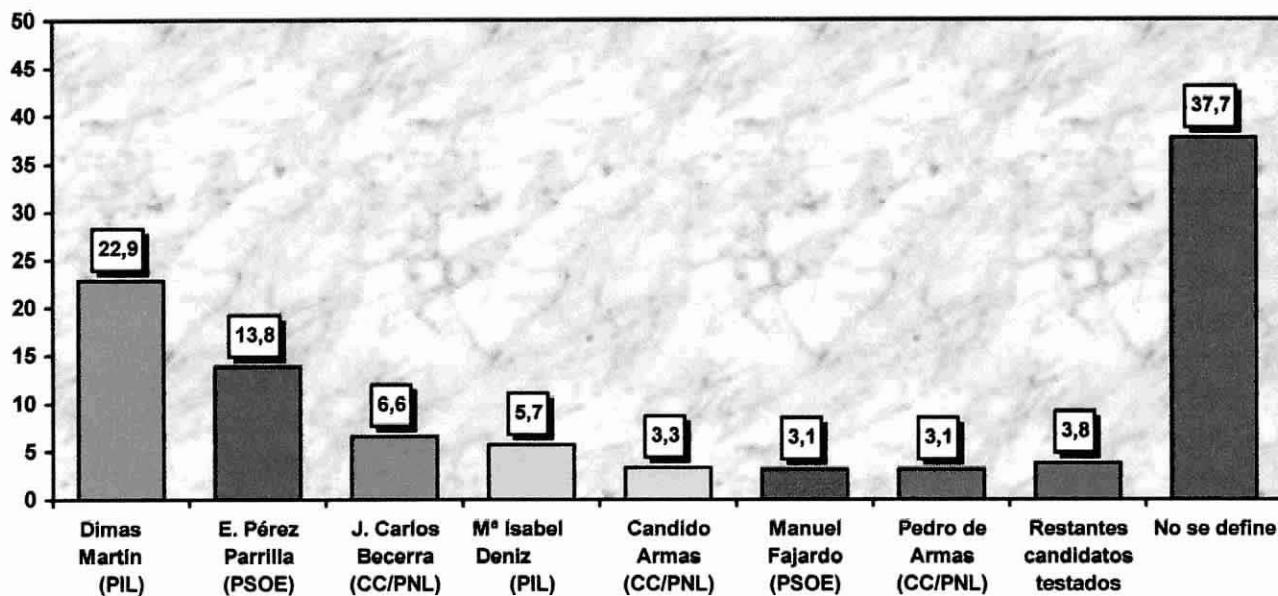


Gráfico 7: ¿Cuál es el que "MEJOR LE CAE"?

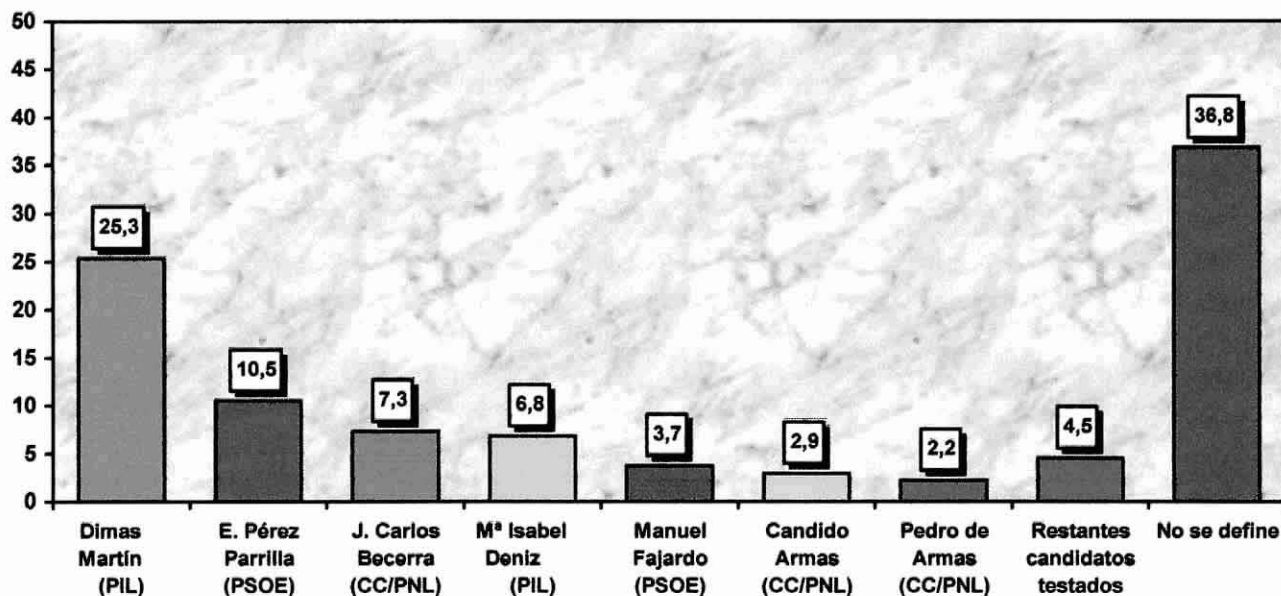
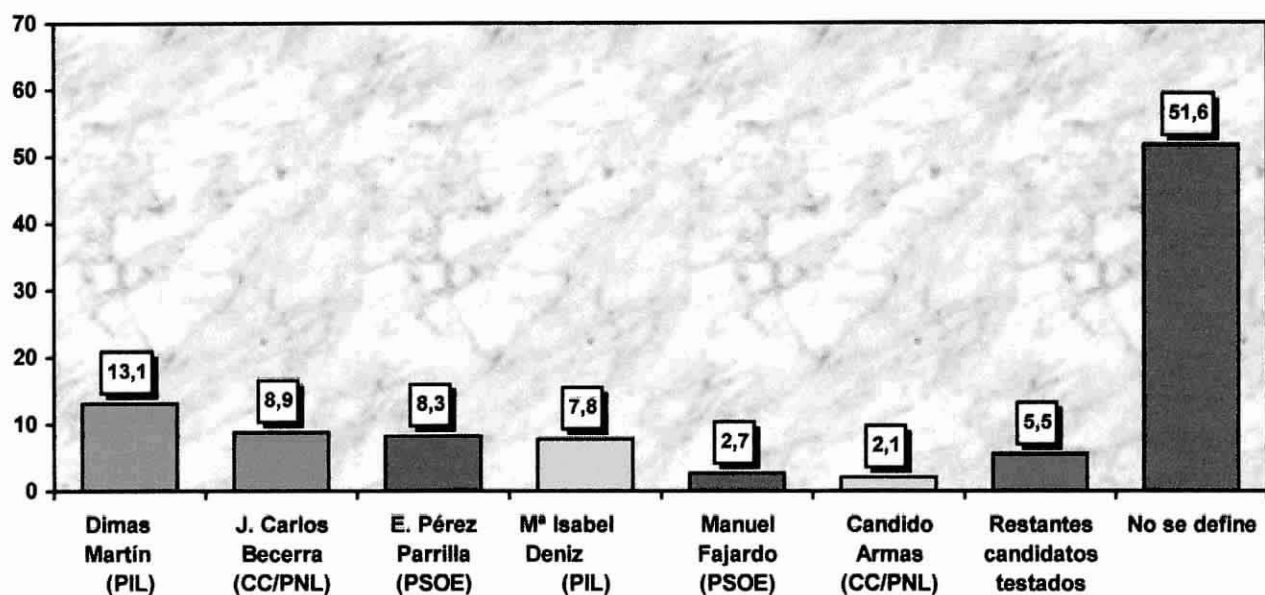
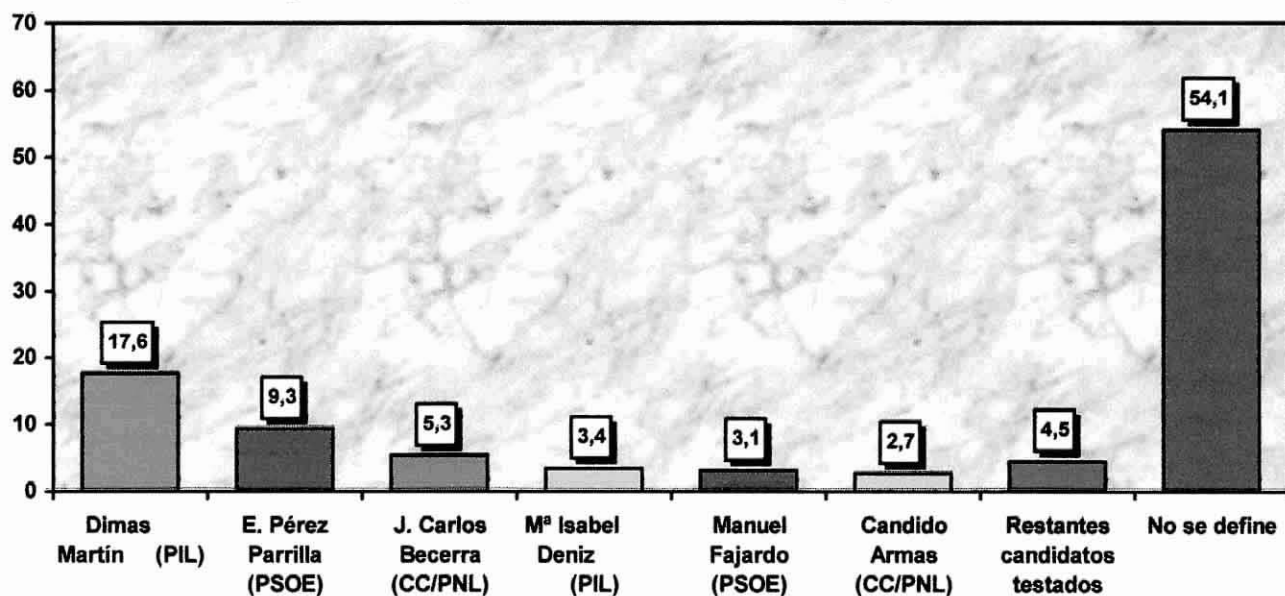


Gráfico 8: ¿Cuál diría que es el que tiene **MEJOR FUTURO POLÍTICO**?Gráfico 9: ¿Cuál considera que sería el **MEJOR**, el **MAS IDONEO**, para presidir el **CABILDO**?

Los resultados obtenidos son lo **suficientemente claros** como para hacer **innecesario comentario alguno** al respecto; sin embargo consideramos de interés conocer el **perfil tipológico, la foto-robot, de los segmentos electorales que idealizan a los tres líderes políticos que encabezan el ranking para presidir el Cabildo de Lanzarote: DIMAS MARTÍN, ENRIQUE PÉREZ PARRILLA y JUAN CARLOS BECERRA.**

● IDEALIZAN A DIMAS MARTÍN (PIL) ●

(Base: el 17'6% del electorado)

- Más HOMBRES que mujeres.
- Tienen más de 34 años; debilitándose entre el segmento electoral más joven, sobre todo entre los estudiantes.
- Residen en TEGUISE, HARÍA y TINAJO; reduciéndose en el resto de municipios, de forma especial en SAN BARTOLOMÉ y YAIZA.
- Dentro de las barriadas de Arrecife aumenta en ALTAVISTA y TITERROY; debilitándose extremadamente en CASCO y LA VEGA.

● IDEALIZAN A ENRIQUE PÉREZ PARRILLA (PSOE) ●

(Base: el 9'3% del electorado)

- Más MUJERES que hombres.
- Tienen menos de 35 años; debilitándose conforme aumenta la edad del electorado.
- Las AMAS DE CASA, los JUBILADOS y sobre todo los PARADOS discrepan de la idoneidad de Enrique Pérez Parrilla para presidir el Cabildo
- Se reparten homogéneamente por todos los municipios, alcanzando sus cotas más elevadas en TINAJO y SAN BARTOLOMÉ. Debilidad en la capital insular.
- Dentro de las barriadas de Arrecife es en Casco donde están más presentes, descendiendo sensiblemente en el resto de barriadas (muy particularmente entre las de menor contenido poblacional).

● IDEALIZAN A JUAN CARLOS BECERRA (PNL / CC) ●

(Base: el 5'3% del electorado)

- Más MUJERES que hombres.
- Pertenecen a distintos segmentos de edad, aunque se detecta una importante "caída" en dos intervalos concretos de 25 a 34 años y de 55 a 64
- Predominan las AMAS DE CASA, los ESTUDIANTES y los JUBILADOS.
- Residen en SAN BARTOLOMÉ, YAIZA, HARÍA y en el CASCO de ARRECIFE.

II.4.- PERCEPCIONES SOBRE EL PARTIDO QUE SERÁ MÁS VOTADO EN LANZAROTE CUANDO, EN MAYO DE 2.003, SE CELEBREN LAS ELECCIONES LOCALES Y AUTONÓMICAS

Antes de informar sobre las opiniones recogidas, conviene hacer **dos observaciones**:

- La primera, que hemos indagado una **“percepción”**, una **“creencia”**. **No una intencionalidad expresa de voto.**
- Y la segunda, que nos hemos referido de una **forma genérica** a los comicios que tendrán lugar en **Mayo de 2.003**; **Sin matizar, ni particularizar, la opinión para cada una de las tres instituciones que serán objeto de elección: Ayuntamientos, Cabildo Insular y Gobierno Regional.**

Conozcamos las **“intuiciones”** del electorado **“conejero”** sobre el **resultado electoral en Mayo de 2.003**, suponiendo que tal fecha fuese **“mañana”**.

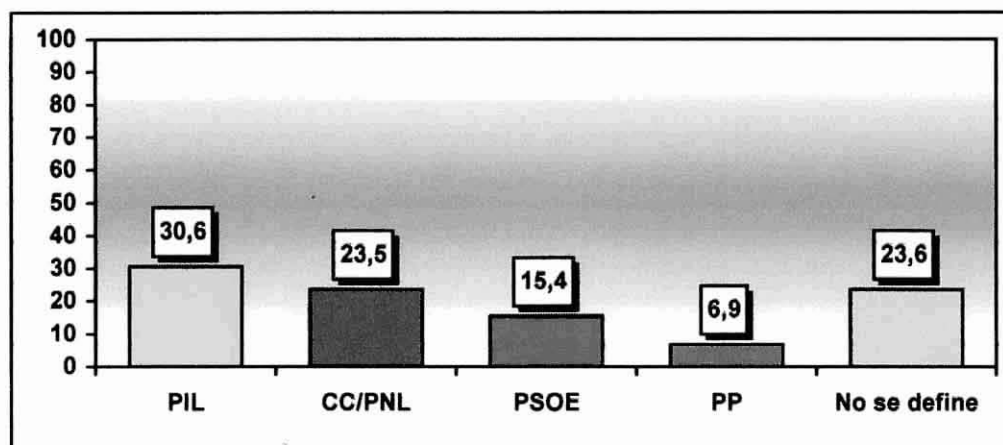


Gráfico 10: Partido que, en Mayo de 2.003, sería más votado en Lanzarote

El ranking es claro. Las distancias entre cada uno de los partidos mas implantados, también (entre 6 u 8 puntos).

Veamos los **rasgos mas relevantes** de las **tipologías electorales** que otorgan la **victoria en Mayo de 2.003** a cada uno de estos partidos políticos.

● CONSIDERAN QUE EL "PIL" SERÁ EL PARTIDO MAS VOTADO ●

(Base: el 30'6% del electorado)

- Mas HOMBRES que mujeres.
- Tienen mas de 24 años.
- Su posición se debilita entre los jóvenes, en especial estudiantes y parados.
- Residen en TEGUISE, HARÍA y ARRECIFE.
- Dentro de las barriadas de Arrecife destaca su favorable posicionamiento en ALTAVISTA y, en menor medida, en LA VEGA.

● CONSIDERAN QUE "CC / PNL" SERÁ EL PARTIDO MAS VOTADO ●

(Base: el 23'5% del electorado)

- Hombres y mujeres, indistintamente.
- Su posicionamiento mejora conforme desciende la edad del electorado, alcanzando su mejor cota entre los mas jóvenes (17 a 24 años).
- Amas de casa y jubilados son los que menos creen en su éxito electoral.
- Residen en YAIZA, TINAJO y HARÍA; descienden en Arrecife (sobre todo en Casco y La Vega). Se debilitan extremadamente en TEGUISE y TÍAS.

● CONSIDERAN QUE EL "PSOE" SERÁ EL PARTIDO MAS VOTADO ●

(Base: el 15'4% del electorado)

- Mas HOMBRES que mujeres.
- Tienen edad "intermedia" y "mayores" (de 35 a 64 años)
- Las amas de casa y los jubilados participan en menor medida de esta percepción de éxito socialista.
- Residen en TÍAS y SAN BARTOLOMÉ; y en menor medida en TINAJO. Se debilita en el resto de municipios.
- Débil posicionamiento en las barriadas "mayores" de Arrecife, mejorando en las de menor contenido poblacional.

● CONSIDERAN QUE EL "PP" SERÁ EL PARTIDO MAS VOTADO ●

(Base: el 6'9% del electorado)

- Mas MUJERES que hombres.
- Tienen menos de 44 años.
- Laboralmente activos y estudiantes.
- Residen en TÍAS y YAIZA. Muy débil posicionamiento en TEGUISE y HARÍA.
- Mejor situación en las barriadas "mayores" de Arrecife. En las pequeñas, irrelevante.

INSTITUTO PERFILES

MERCADOTECNIA • SOCIOLOGIA • OPINION PUBLICA

Luis Doreste Silva, 77 - 4º A
35004 - LAS PALMAS DE GRAN CANARIA
Telf. 928 241 651 - Fax 928 243 009

María de Molina, 32 - 6º B
28006 - MADRID
Telf. 915 634 365 - Fax 915 627 440

ESTUDIO: **0 5 0 1 0 2**
(1) (2) (3) (4) (5) (6)

CUESTIONARIO:
(7) (8) (9) (10)

LANZAROTE

"EXPECTATIVAS ELECTORALES ANTE COMICIOS INSULARES MAYO'2003"

ENERO / 2.002

● DATOS DE CLASIFICACIÓN ●

A.- SEXO

- Hombre..... 1 (11)
- Mujer..... 2

B.- EDAD

- De 17 a 24 años..... 1 (12)
- De 25 a 34 años..... 2
- De 35 a 44 años..... 3
- De 45 a 54 años..... 4
- De 55 a 64 años..... 5
- Más de 64 años..... 6

C.- ESTADO CIVIL

- Soltero..... 1 (13)
- Casado / En pareja..... 2
- Divorciado / Separado..... 3
- Viudo..... 4

D.- PROFESIÓN

- Si es activo, indicar *profesión* (14)

- Si es inactivo, indicar *grupo de inactividad*

- Ama de casa..... 1 (15)
- Estudiante..... 2
- Jubilado..... 3
- Parado..... 4

E.- NIVEL DE FORMACIÓN

- Ninguna (ni leer, ni escribir)..... 1 (16)
- Primaria..... 2
- Cultura General / Graduado Escolar..... 3
- Formación Profesional..... 4
- Bachiller Elemental / BUP..... 5
- Bachiller Superior / COU..... 6
- Título Grado Medio..... 7
- Título Grado Superior..... 8

F.- POSICIONAMIENTO "IDEOLÓGICO"

(Mostrar escala y explicar. ¿Dónde se sitúa?)

- Extrema Izquierda..... 1 (17)
- Izquierda..... 2
- Centro Izquierda..... 3
- Centro..... 4
- Centro Derecha..... 5
- Derecha..... 6
- Extrema Derecha..... 7
- No se define..... Y

G.- SENTIMIENTO "NACIONALISTA"

(Mostrar escala y explicar. ¿Cómo se siente?)

- Ante todo español..... 1 (18)
- Más español que canario..... 2
- Tan español como canario..... 3
- Más canario que español..... 4
- Ante todo canario..... 5
- No se define..... Y

H.- RAZA / INTEGRACIÓN

(Leer opciones)

- NACIDO en Canarias..... 1 (19)
- RESIDENTE en Canarias hace ...
... menos de 5 años..... 2
... de 5 a 10 años..... 3
... de 11 a 15 años..... 4
... de 16 a 20 años..... 5
... más de 20 años..... 6

I.- MUNICIPIO / ENTIDAD / BARRIO

• ARRECIFE

- Casco..... 1 (20)
- La Vega..... 2
- Altavista..... 3
- Titerroy..... 4
- Argana Alta..... 5
- Valterra..... 6
- Las Salinas..... 7
- San Francisco Javier..... 8
- Maneje..... 9
- Argana Baja..... 0
- Los Alonso..... X
- Resto de entidades:
El Cable, Tenorio, La Concha..... Y

• TEGUISE

- Casco..... 1 (21)
- Tahiche..... 2
- Guatiza..... 3
- La Graciosa..... 4
- Costa TeguiSe..... 5
- Soo..... 6
- Nazaret..... 7
- Tao..... 8
- Los Valles..... 9
- Resto de entidades:
Caleta Famara, Muñique, Mozaga,.... Y

• TIAS

- Casco..... 1 (22)
- Puerto del Carmen..... 2
- Macher..... 3
- La Asomada..... 4
- Resto de entidades:
Masdache, Conil, Vega de Tegoyo..... Y

• SAN BARTOLOMÉ

- Casco..... 1 (23)
- Playa Honda..... 2
- Guíme..... 3
- Resto de entidades:
Montaña Blanca, El Islote,.... Y

• TINAJO

- Casco..... 1 (24)
- Mancha Blanca..... 2
- La Vegueta..... 3
- La Santa..... 4
- El Cuchillo..... 5

• HARIA

- Casco..... 1 (25)
- Maguez..... 2
- Arrieta..... 3
- Mala..... 4
- Punta Mujeres..... 5
- Resto de entidades:
Orzola, Ye, Tabayesco,.... Y

• YAIZA

- Casco..... 1 (26)
- Playa Blanca..... 2
- Uga..... 3
- Las Breañas..... 4
- Femés..... 5
- Resto de entidades:
El Golfo, Las Casitas,.... Y

■ Buenos Días/Tardes: mi nombre es _____ y soy encuestador/a de INSTITUTO PERFILES, empresa dedicada a la realización de estudios de mercado y sondeos de opinión. En esta ocasión estamos realizando una ENCUESTA en LANZAROTE para indagar las EXPECTATIVAS ELECTORALES ANTE LOS PRÓXIMOS COMICIOS INSULARES, que tendrán lugar en MAYO de 2.003, para elegir a nuestros representantes en el CABILDO DE LANZAROTE.

¿Sería tan amable de colaborar con nosotros?. MUCHAS GRACIAS.

Antes de realizarle pregunta alguna, quisiéramos pedirle sinceridad en sus respuestas; es decir, que nos responda lo que realmente piensa. INSTITUTO PERFILES le asegura que sus opiniones, junto con las del resto de las personas encuestadas, serán tratadas confidencialmente y tan sólo con fines estadísticos.

■ ENTREVISTADOR/A:

- La totalidad de la muestra encuestada debe RESIDIR HABITUALMENTE en el municipio que estamos realizando las entrevistas.
- Recuerde que la encuesta solo puede ser realizada en la VIVIENDA de la persona que pretendemos entrevistar, estando terminantemente prohibida su realización en la calle y por teléfono.

● "NOTORIEDAD -PERSONAL Y POLÍTICA- DEL PRESIDENTE DEL CABILDO" ●

P.1 ¿Sabe qué partido político está actualmente gobernando en el CABILDO DE LANZAROTE?
(ENTREVISTADOR/A: No sugerir. Se acepta respuesta múltiple)

P.2 ¿Sabe a qué partido político pertenece el actual Presidente del Cabildo?
(ENTREVISTADOR/A: No sugerir)

PARTIDOS	P.1		P.2	
	GOBIERNA CABILDO	PERTENECE PRESIDENTE	GOBIERNA CABILDO	PERTENECE PRESIDENTE
- IU	1 (27)	1 (28)		
- PP	2	2		
- PSOE	3	3		
- CC / PNL	4	4		
- PIL	5	5		
- Otros partidos...	X	X		
- No se define.....	Y	Y		

P.3 Por cierto ¿Sabe QUIÉN ES, cómo se llama, el actual Presidente del Cabildo de Lanzarote?
(ENTREVISTADOR/A: No sugerir su nombre. Pero para codificar el grado de acierto en la respuesta debe saber que se llama Enrique Pérez Parrilla)


- Cita correctamente..... 1 (29)
- Cita con alguna imprecisión..... 2
- Cita incorrectamente..... 3
- No se define..... Y

● "ACTITUD ANTE SU REELECCIÓN" ●

P.4 Si en las próximas Elecciones Insulares, que se celebrarán a mediados del año 2003, el actual Presidente del Cabildo (Enrique Pérez Parrilla, del PSOE) se presentase nuevamente como candidato para ser reelegido ¿CREE que lograría la "reelección"?
(ENTREVISTADOR/A: Leer escala de valoración)

P.5 Ud. personalmente ¿Le VOTARÍA para que resultase "reelegido"?
(ENTREVISTADOR/A: Leer escala de valoración)

REELECCIÓN	P.4		P.5	
	CREE	VOTARÍA	CREE	VOTARÍA
- Seguro que sí.....	1 (30)	1 (31)		
- Probablemente sí.....	2	2		
- Probablemente no.....	3	3		
- Seguro que no.....	4	4		
- No se define (No leer)....	Y	Y		



● "TEST COMPARATIVO ENTRE POSIBLES CANDIDATOS AL CABILDO" ●

■ En esta tarjeta que le voy a entregar se indican -ordenados alfabéticamente por sus apellidos- algunos de los posibles candidatos al CABILDO DE LANZAROTE en las ELECCIONES INSULARES, que -junto a las MUNICIPALES y AUTONÓMICAS- tendrán lugar en Mayo de 2.003.
(ENTREVISTADOR/A: Entregar la TARJETA "I". Leerla en voz alta a la vez que lo hace la persona entrevistada.)

P.6 De todos estos posibles candidatos al CABILDO ¿Cuál considera que es el MÁS CONOCIDO, el MÁS POPULAR?

P.7 ¿Cuál es el que -según su opinión- tiene MÁS PRESTIGIO POLÍTICO?

P.8 A Ud. personalmente ¿Cuál es el que "MEJOR LE CAE"?

P.9 ¿Cuál diría que es el que tiene un MEJOR FUTURO POLÍTICO?

P.10 De todos ellos ¿Cuál considera que sería el MEJOR, el MÁS IDÓNEO, para presidir el CABILDO de LANZAROTE?

POSIBLES CANDIDATOS (Por orden alfabético)	P.6	P.7	P.8	P.9	P.10
	MÁS CONOCIDO	MÁS PRESTIGIO	MEJOR CAE	MEJOR FUTURO	MEJOR PRESIDENTE
Cándido Armas (CC).....	1 (32)	1 (33)	1 (34)	1 (35)	1 (36)
Pedro de Armas (CC).....	2	2	2	2	2
Juan Carlos Becerra (CC).....	3	3	3	3	3
María Isabel Déniz (PIL).....	4	4	4	4	4
Alejandro Díaz (PP).....	5	5	5	5	5
María José Docal (PIL).....	6	6	6	6	6
Manuel Fajardo (PSOE).....	7	7	7	7	7
María Dolores Luzardo (PP).....	8	8	8	8	8
Dimas Martín (PIL).....	9	9	9	9	9
Enrique Pérez Parrilla (PSOE).....	0	0	0	0	0
Cándido Reguera (PP).....	X	X	X	X	X
- No se define.....	Y	Y	Y	Y	Y

■ MANUAL DE CODIFICACIÓN

- Apartado "D" (PROFESIÓN)

Si la persona entrevistada es **activa**, se asignará el **dígito 1** en la **Col (14)**; Si es **inactiva**, deberá venir circulado el **grupo de inactividad** al que pertenece (**Pos 1 a 4 de Col 15**).

■ PLAN DE TABULACIÓN

Las respuestas a todas las preguntas contenidas en el cuestionario han sido cruzadas por un amplio número de variables explicativas, generándose las dos siguientes "cabeceras" de tablas estadísticas:

● CABECERA "I"

• SEXO..... Col (11)

- Hombre Pos 1
- Mujer Pos 2

• EDAD..... Col (12)

- De 17 a 24 años Pos 1
- De 25 a 34 años Pos 2
- De 35 a 44 años Pos 3
- De 45 a 54 años Pos 4
- De 55 a 64 años Pos 5
- Más de 64 años Pos 6

• ACTIVIDAD..... Cols (14) y (15)

- Trabaja Pos 1 de Col (14)
- Ama de casa Pos 1 de Col (15)
- Estudiante Pos 2 de Col (15)
- Jubilado Pos 3 de Col (15)
- Parado Pos 4 de Col (15)

● CABECERA "II"

• MUNICIPIO..... Cols (20) a (26)

- Arrecife Col (20)
- Teguise Col (21)
- Tías Col (22)
- San Bartolomé Col (23)
- Tinajo Col (24)
- Haría Col (25)
- Yaiza Col (26)

• ZONA / BARRIADA DE ARRECIFE.... Col (20)

- Casco Pos 1
- La Vega Pos 2
- Altavista Pos 3
- Titerroy Pos 4
- Resto Pos 5+ 6+7+8+9+0+X+Y