Centro de Datos

# ENCUESTA DE TEMAS MUNICIPALES DE ARRECIFE

Junio 1998

CABILDO DE LANZAROTE

# ÍNDICE


| | Página |
|---|---|
| PRESENTACIÓN | 3 |
| FICHA TÉCNICA | 4 |
| DISTRIBUCIÓN DE LA MUESTRA | 5 |
| INFORME DE LOS RESULTADOS | |
| **I.- CULTURA Y TIEMPO LIBRE** | |
| 1.- Asistencia a actividades culturales y sociales | 8 |
| 2.- Actividades de tiempo libre | 11 |
| 3.- Interés en asistir a actividades culturales | 13 |
| 4.- Demanda de actividades | 15 |
| 5.- Demanda de instalaciones | 18 |
| 6.- Las asociaciones de vecinos | 20 |
| **II.- LOS TEMAS AMBIENTALES** | |
| 7.- Hábitos ambientales | 25 |
| 8.- Ubicación del puerto deportivo | 27 |
| **III.- LOS TEMAS SOCIALES** | |
| 9.- Problemática municipal | 11 |
| 10.- Valoración de servicios y áreas del Ayuntamiento | 14 |
| 11.- Demanda de actuaciones al Ayuntamiento | 17 |
| **IV.- LOS TEMAS POLÍTICOS** | |
| 12.- Valoración de la gestión del grupo de gobierno del Ayuntamiento | 39 |
| 13.- Valoración del funcionamiento del pacto | 41 |
| 14.- Popularidad y valoración de políticos | 43 |
| 15.- Intención de voto al Ayuntamiento | 47 |
| **V.- SÍNTESIS** | 50 |

# PRESENTACIÓN

La ***Encuesta Sociológica sobre Temas Municipales de Arrecife*** ha sido realizada por el CENTRO DE DATOS (Área de Presidencia del Cabildo de Lanzarote) en el mes de junio de 1998 y su objeto es conocer la opinión y percepción de la población de Arrecife sobre una serie de temas relacionados con el ocio y el tiempo libre, los hábitos y prácticas culturales, la problemática municipal y la valoración de servicios y temas relacionados con el Ayuntamiento. En un último apartado se recoge la opinión de los entrevistados sobre algunos aspectos del ámbito político municipal.

Estos objetivos genéricos se concretan en los siguientes aspectos:

- *Prácticas culturales y de tiempo libre.*
- *Demanda de actividades e instalaciones de tiempo libre.*
- *Percepción de la labor de las asociaciones de vecinos.*
- *Hábitos ambientales y opinión sobre el puerto deportivo.*
- *Problemática del municipio.*
- *Valoración de servicios y áreas del Ayuntamiento.*
- *Opinión y valoración de la gestión del Ayuntamiento.*
- *Demanda de actuaciones de la corporación municipal.*
- *Popularidad y valoración de políticos.*
- *Intención de voto al Ayuntamiento.*

# FICHA TÉCNICA

- ***Universo:*** población de 18 años y más residente en el municipio de Arrecife.
- ***Tamaño de la muestra:*** 500 entrevistas.
- ***Error muestral*:** ± 4,4 % para un nivel de confianza del 95 % y de probabilidades (p=q=50).
- ***Tipo de muestreo:*** estratificado, representativo por zona, sexo y edad.
- ***Procedimiento de muestreo:*** al azar, selección aleatoria de los puntos de muestreo e itinerarios dentro de cada punto, y de los individuos mediante cuotas de sexo y edad.
- ***Tipo de entrevista:*** personal, mediante cuestionario estructurado, cuya duración era de 12/15 minutos.
- ***Fecha de realización del trabajo de campo:*** del 11 al 30 de junio de 1998.
- ***Realización:*** *CENTRO DE DATOS, Área de Presidencia del Cabildo de Lanzarote.*
- ***Dirección del Estudio*:** Miguel Ángel Martín Rosa (Colegiado nº 3.345 del Ilustre Colegio Nacional de Doctores y Licenciados en Ciencias Políticas y Sociología).

## DISTRIBUCIÓN DE LA MUESTRA

Para la distribución por zona, sexo y edad se ha utilizado como fuente la rectificación del Padrón de Habitantes de Arrecife de noviembre de 1997.

| ZONA | ENTREVISTAS | % |
|---|---|---|
| Altavista[1] | 78 | 15.6 |
| Titerroy | 80 | 16.0 |
| La Vega | 77 | 15.4 |
| Centro | 96 | 19.2 |
| Valterra[2] | 44 | 8.8 |
| Extrarradio[3] | 62 | 12.4 |
| Las Salinas[4] | 63 | 12.6 |
| **TOTAL** | **500** | **100.0** |

| SEXO | ENTREVISTAS | % |
|---|---|---|
| Varón | 247 | 49.4 |
| Mujer | 253 | 50.6 |
| **TOTAL** | **500** | **100.0** |

| EDAD | ENTREVISTAS | % |
|---|---|---|
| 18 - 29 | 160 | 32.0 |
| 30 - 45 | 155 | 31.0 |
| 46 - 60 | 118 | 23.6 |
| + 60 | 67 | 13.4 |
| **TOTAL** | **500** | **100.0** |

[1] Incluye zona de Tenorio, donde se realizaron tres entrevistas.
[2] Incluye zona de Los Alonso, donde se realizaron doce entrevistas.
[3] Esta zona la compone Argana Alta (34 entrevistas), Argana Baja (14) y Maneje (14).
[4] Esta zona la compone Las Salinas (35 entrevistas) y San Francisco de Javier (18), además se incluye El Cable (6) y La Concha (3).

| SITUACIÓN LABORAL | ENTREVISTAS | % |
|---|---|---|
| Trabajador | 240 | 48.0 |
| Parado | 40 | 8.0 |
| Jubilado | 42 | 8.4 |
| Sus labores | 52 | 10.4 |
| Estudiante | 119 | 23.8 |
| NS/NC | 7 | 1.4 |
| **TOTAL** | **500** | **100.0** |

# INFORME DE LOS RESULTADOS

# I.- CULTURA Y TIEMPO LIBRE

# 1.- ASISTENCIA A ACTIVIDADES CULTURALES Y SOCIALES

En este primer epígrafe se analiza la frecuencia de participación de la población de Arrecife en manifestaciones culturales y sociales.

El texto de la pregunta era el siguiente: *Voy a leerle una lista de actividades culturales y sociales. Dígame para cada una de ellas cuántas veces (a la semana/mes/año) ha asistido usted a esa actividad en los últimos doce meses.*

**Tabla 1.1.-** ***Frecuencia de asistencia a actividades culturales y sociales (%)***

| ACTIVIDAD | Semanal | Quincenal | Mensual | Menos frecuencia | Nunca |
|---|---|---|---|---|---|
| Cine | 16.6 | 9.6 | 16.0 | 16.0 | 41.8 |
| Espectáculos deportivos | 8.8 | 6.4 | 11.6 | 15.8 | 57.6 |
| Fiestas populares | 3.8 | 5.8 | 6.0 | 56.8 | 27.6 |
| Conferencias/charlas | 1.6 | 1.6 | 5.4 | 24.6 | 66.8 |
| Museos/exposiciones | 1.6 | 1.0 | 5.6 | 31.8 | 60.0 |
| Conciertos musicales | 0.8 | 1.2 | 4.6 | 33.6 | 59.8 |

La actividad de mayor práctica cultural de las expuestas es el **cine**. El 16.6 % de los habitantes de Arrecife asiste al cine una vez (o más) por semana, mientras que el 9.6 % lo hace una vez cada quince días; el 16 % asiste una vez al mes e igual porcentaje lo hace con menos frecuencia. El 41.8 % de los entrevistados no ha asistido nunca al cine en el último año.

No obstante, la variable edad –al igual que en casi todas las manifestaciones culturales- influye en la frecuencia de asistencia al cine. Así, un tercio de los más jóvenes acude semanalmente a las salas cinematográficas; esta frecuencia va disminuyendo con el aumento de la edad (nueve de cada diez personas mayores de sesenta años no va nunca al cine). Los estudiantes y las personas que trabajan tienen mayor hábito, mientras que los jubilados y amas de casa apenas frecuentan las salas cinematográficas.

Los residentes en la zona Centro y Las Salinas tienen una asistencia mayor que el resto de las zonas.

**Gráfico 1.1.-** ***Frecuencia de asistencia a actividades culturales y sociales***

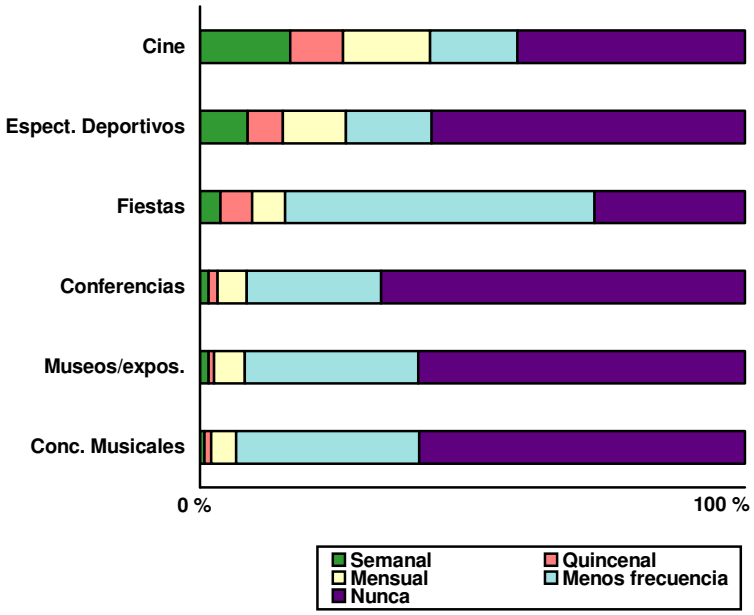


La asistencia a **espectáculos deportivos** ocupa el segundo lugar. El 8.8 % de la población asiste semanalmente a presenciar algún tipo de deporte. Es un hábito que se practica en mayor medida por los varones con una edad entre 30 y 45 años, o menos de treinta. Suelen ser trabajadores y parados. En las zonas de Las Salinas y Valterra la frecuencia es más alta que en el resto.

La asistencia a **fiestas populares** es la más extendida (sólo una cuarta parte de la población no ha asistido a ningún tipo de evento festivo en el último año), aunque la frecuencia de participación es más baja que las dos actividades anteriores. Los jóvenes estudiantes y parados son quienes más acuden a este tipo de eventos.

Las **charlas y conferencias** tienen una presencia más restringida (un 1.6 % de los entrevistados señala que participa semanalmente). Los estudiantes y el grupo de edad entre 46 y 60 años son quienes más asisten. Según zonas, los residentes en el Centro participan más que los del resto del municipio.

Con similar porcentaje de participación le sigue la asistencia a **museos y exposiciones**. Es un tipo de actividad que disminuye con el aumento de la edad; y la frecuentan sobre todo estudiantes. El último lugar en cuanto a asistencia lo ocupa los **conciertos musicales**, con presencia mayoritariamente joven.

## 2.- ACTIVIDADES DE TIEMPO LIBRE

En este capítulo se analiza las principales actividades que realiza la población de Arrecife en su tiempo libre. Se trata de una pregunta con respuesta abierta y espontánea, en la que el entrevistado enumera las tres actividades que más a menudo realiza. Los resultados globales, que se expresan en porcentajes de menciones, son los que aparecen en la siguiente tabla.

**Tabla 2.1.-** ***Principales actividades de tiempo libre***

| ACTIVIDAD | % |
|---|---|
| Ver televisión | 24.1 |
| Leer | 12.8 |
| Practicar deporte | 10.0 |
| Pasear/caminar | 9.0 |
| Ir a la playa | 5.7 |
| Actividades de aire libre[5] | 5.1 |
| Coser/corte y confección | 4.6 |
| Estar con amigos/diversión | 4.2 |
| Estar en casa | 4.0 |
| Escuchar música | 3.6 |
| Artes plásticas[6] | 3.0 |
| Juegos de azar[7] | 1.8 |

La **televisión** ocupa gran parte del tiempo libre de la población de Arrecife, convirtiéndose en la principal actividad. Los jubilados y amas de casa son quienes más tiempo ocupan viendo la televisión, mientras que entre los jóvenes se reduce esta práctica.

La **lectura** (sin especificar contenidos) es la segunda opción de tiempo libre más importante, sobre todo entre los estudiantes y se incrementa entre las personas entre 30 y 45 años, con un índice mayor de mujeres.

[5] Pescar, cazar, campo, senderismo.
[6] Pintar, dibujar, artesanía, manualidades, escultura, artes plásticas.
[7] Cartas, bingo, dominó, etc.

**Gráfico 2.1.-** ***Principales actividades de tiempo libre***

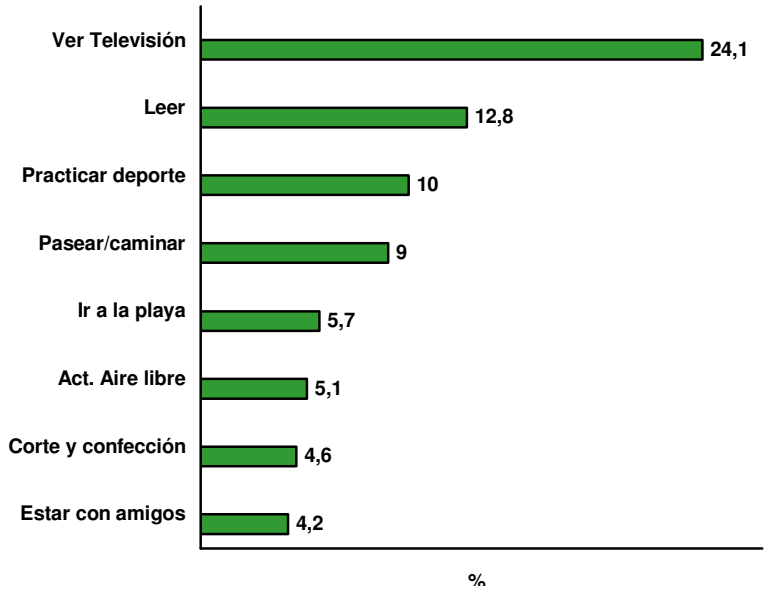


La **práctica del deporte** es mayor entre los más jóvenes, fundamentalmente varones.

La opción **pasear/camina**r se practica más con el aumento de la edad, y son actividades bastante realizadas por jubilados y amas de casa.

## 3.- INTERÉS EN ASISTIR A ACTIVIDADES

En este epígrafe se analiza el grado de interés del entrevistado en asistir a una serie de actividades que se le mostró.

Para facilitar la lectura de los resultados se ha confeccionado un índice numérico cuya interpretación es la siguiente:

| CONCEPTO | PUNTUACIÓN |
|---|---|
| Mucho interés | 7,5 - 10 |
| Bastante interés | 5 – 7,5 |
| Poco interés | 2,5 - 5 |
| Ningún interés | 0 – 2,5 |

**Tabla 3.1.-** ***Grado de interés en asistir a...***

| ACTIVIDAD | Puntuación (De 0 a 10) |
|---|---|
| Excursiones culturales | 4,5 |
| Talleres de artesanía | 4,4 |
| Juegos autóctonos | 4,3 |
| Talleres de artes plásticas | 3,7 |
| Conferencias/charlas | 3,7 |
| Talleres música folclórica | 3,2 |
| Escuela de padres | 3,2 |
| Conciertos de *rock* | 2,4 |

De las actividades expuestas, la que más interés suscita es la participación en **excursiones culturales**. Existe mayor inclinación hacia este tipo de actividad en las zonas de Titerroy y el Centro, y en las personas del grupo de edad entre 30 y 60 años (principalmente mujeres y amas de casa). También los estudiantes manifiestan cierto interés en participar en esta actividad.

**Gráfico 3.1.-** ***Grado de interés en asistir a...***

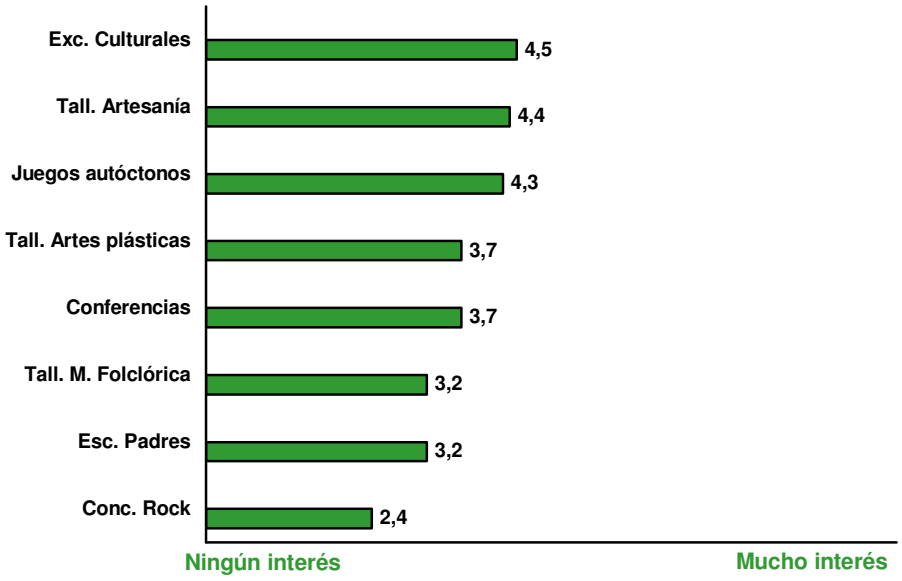


La segunda actividad predilecta son los **talleres de artesanía**, especialmente en las zonas de Las Salinas[8] y Altavista. El interés aumenta a medida que desciende la edad, siendo las mujeres quienes más dispuestas se muestran a participar. Según la situación laboral, es interesante para amas de casa y parados.

También los **juegos autóctonos** se demandan bastante entre los jóvenes, sobre todo los residentes en Las Salinas, Valterra y La Vega.

Los **talleres de artes plásticas** igualmente son demandados más por los jóvenes, y existe mayor inclinación entre los entrevistados del sexo femenino. Los residentes en las zonas de Altavista y de Las Salinas son quienes mayor interés muestran.

Las **conferencias y charlas** interesan sobre todo a un público entre 30 y 60 años -aunque también se aprecia cierto interés entre los estudiantes- y a los residentes en la zona Centro de Arrecife. Los **talleres de música folclórica** tienen un público demandante de la misma edad que la actividad anterior, pero en este caso residente en Titerroy y Las Salinas.

[8] Incluye San Francisco de Javier, El Cable y La Concha.

La **escuela de padres** despierta más interés entre las mujeres (y especialmente amas de casa) comprendidas en el grupo de edad entre 30 y 45 años. En la zona de Altavista es donde más predilección existe por esta actividad.

Por último, los **conciertos de *rock*** aparecen interesantes para la gente joven, especialmente varones. Y existe mayor demanda en Valterra y Altavista.

# 4.- DEMANDA DE ACTIVIDADES PARA LA ZONA

En este capítulo se analiza cuáles son las principales actividades que necesita el barrio o zona a juicio del entrevistado. Se trata de una pregunta con respuesta abierta y espontánea, en la que el entrevistado enumera las dos actividades que más necesita su zona de residencia. Los resultados globales, que se expresan en porcentajes de menciones, son los que aparecen en la siguiente tabla.

**Tabla 4.1.-** ***Principales actividades demandadas para la zona***

| ACTIVIDAD | % |
|---|---|
| Actividades deportivas | 22.1 |
| Actividades para niños | 17.6 |
| Actividades para jóvenes | 11.5 |
| Actividades culturales | 9.9 |
| Talleres de artesanía/manualidades | 7.9 |
| Teatro | 4.7 |
| Actividades para la tercera edad | 3.8 |
| Juegos/actividades recreativas | 3.6 |
| Charlas/conferencias | 3.3 |
| Conciertos para jóvenes | 2.4 |
| Actividades tradicionales/populares | 2.4 |
| Cursos | 2.2 |

No existe mucha precisión entre los entrevistados a la hora de concretar un tipo de actividad. Lo que sí se observa es un predominio de las actividades deportivas en sus diversas expresiones.

Igualmente se citan actividades para niños, para jóvenes y actividades culturales en sentido genérico.

Pero no toda la demanda es uniforme en las distintas zonas. A continuación se ofrece un cuadro donde se sintetizan las principales demandas (por orden de importancia) de las diferentes zonas del municipio.

| ZONA | ACTIVIDADES DEMANDADAS |
|---|---|
| **Altavista** | Para niños, para jóvenes y deportivas |
| **Titerroy** | Para niños, para jóvenes y deportivas |
| **La Vega** | Deportivas, para niños y para jóvenes |
| **Centro** | Deportivas, culturales y teatro |
| **Valterra** | Deportivas, para niños y culturales |
| **Extrarradio** | Para niños, deportivas y talleres de artesanía |
| **Las Salinas** | Para niños, talleres de artesanía y deportivas |

**Gráfico 4.1.-** ***Principales actividades demandadas para la zona***

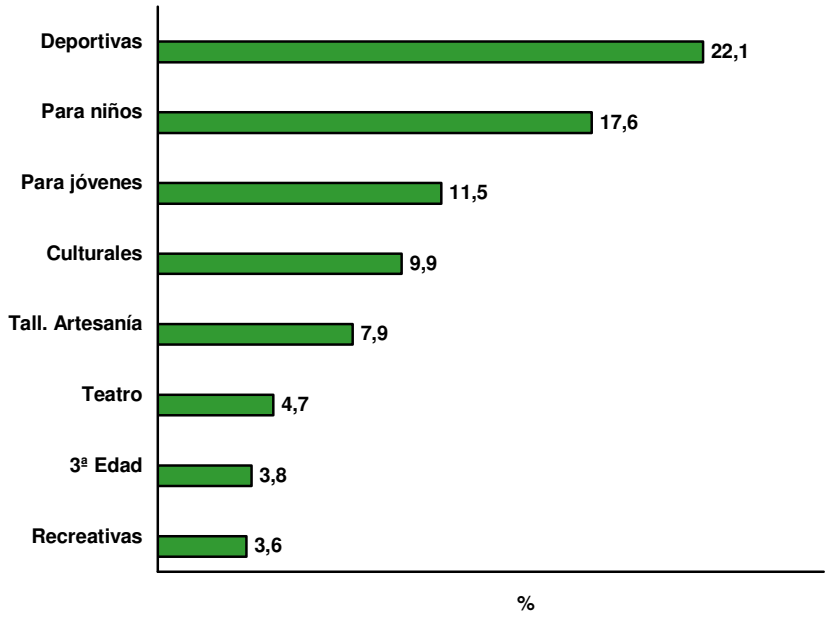

## 5.- DEMANDA DE INSTALACIONES PARA LA ZONA

En este capítulo se analiza cuáles son las principales instalaciones que necesita (o se deben potenciar en caso de que existan) el barrio o zona a juicio del entrevistado. Se trata de una pregunta con respuesta abierta y espontánea, en la que el entrevistado enumera las dos instalaciones que más necesita su zona de residencia. Los resultados globales, que se expresan en porcentajes de menciones, son los que aparecen en la siguiente tabla.

**Tabla 5.1.-** ***Principales instalaciones demandadas para la zona***

| INSTALACIÓN | % |
|---|---|
| Cancha deportiva | 27.4 |
| Zona verde/parque/jardín | 23.4 |
| Centro cultural | 14.1 |
| Parque infantil | 6.9 |
| Centro para jóvenes | 6.3 |
| Piscina | 5.0 |
| Biblioteca | 4.2 |
| Mejorar Charco de San Ginés | 2.7 |
| Teatro | 1.4 |
| Potenciar lo existente | 2.9 |

Las **instalaciones deportivas** ocupan el primer lugar en el orden de demandas de los ciudadanos, sobre todo en el Extrarradio[9] (donde alcanza el 50 % de menciones) y Valterra.

El segundo lugar lo ocupa las **zonas verde, parques y jardines**. Demanda que cobra bastante importancia en los barrios de Altavista, La Vega y Las Salinas.

[9] Incluye Argana Alta, Argana Baja y Maneje.

A continuación se ofrece un cuadro donde se sintetizan las principales demandas (por orden de importancia) de las diferentes zonas del municipio.

| ZONA | INSTALACIONES DEMANDADAS |
|---|---|
| **Altavista** | Zona Verde, Cancha Deportiva y Centro Juvenil |
| **Titerroy** | Centro Cultural, Cancha Deportiva y Zona Verde |
| **La Vega** | Zona Verde, Cancha Deportiva y Centro Cultural |
| **Centro** | Cancha Deportiva, Zona Verde y Centro Juvenil |
| **Valterra** | Cancha Deportiva, Zona Verde y Centro Cultural |
| **Extrarradio** | Cancha Deportiva, Zona Verde y Parque Infantil |
| **Las Salinas** | Zona Verde, Cancha Deportiva y Centro Cultural |

**Gráfico 5.1.-** ***Principales instalaciones demandadas para la zona***

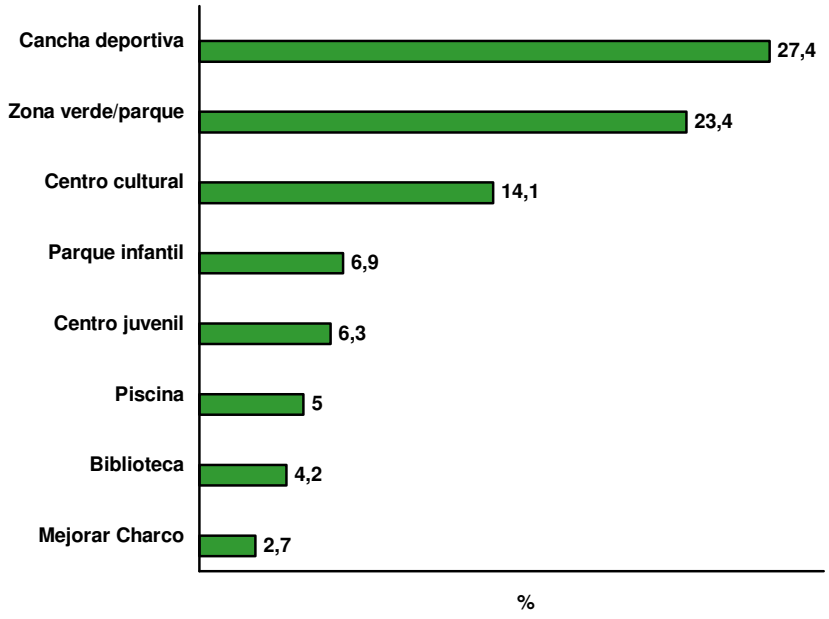

# 6.- LAS ASOCIACIONES DE VECINOS

## 6.1.- Frecuencia de participación en asociaciones de vecinos

La frecuencia de participación en las actividades (reuniones, organización de eventos festivos, culturales, deportivos, etc.) de las asociaciones de vecinos de la zona aparece reflejada en la siguiente tabla.

**Tabla 6.1.1.-** ***Frecuencia de participación en asociaciones de vecinos***

| FRECUENCIA | % |
|---|---|
| A menudo | 6.8 |
| A veces | 6.6 |
| Rara vez | 7.6 |
| Nunca | 74.4 |
| NS/NC | 4.6 |

El 6.8 % de los entrevistados participa a menudo en las actividades de las asociaciones de vecinos de su zona; un 6.6 % lo hace a veces y un 7.6 % rara vez colabora con estas organizaciones. Las tres cuartas partes de los entrevistados nunca participa en estas actividades vecinales.

Se produce mayor participación en las zonas de Las Salinas (incluye San Francisco Javier)[10] y Valterra, mientras que es menor en Titerroy. Según la edad, el grupo entre 46 y 60 años (con gran presencia de amas de casa) es más participativo, mientras que la colaboración de los jóvenes es mínima.

[10] En ocasiones en la zona de Las Salinas el entrevistado tiende a considerar como asociación a la comunidad de vecinos de su edificio.

**Gráfico 6.1.1.-** ***Frecuencia de participación en asociaciones de vecinos***

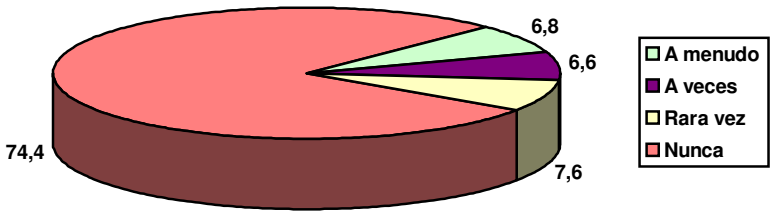

## 6.2.- Opinión sobre la labor de las asociaciones de vecinos

Para facilitar la lectura de los resultados se ha confeccionado un índice numérico cuya interpretación es la siguiente:

| CONCEPTO | PUNTUACIÓN |
|---|---|
| Muy bien | 8 - 10 |
| Bien | 6 - 8 |
| Regular | 4 - 6 |
| Mal | 2 - 4 |
| Muy mal | 0 - 2 |

**Tabla 6.2.1.-** ***Opinión sobre la labor de las asociaciones de vecinos***

| OPINIÓN | % |
|---|---|
| Muy Bien | 4.0 |
| Bien | 14.6 |
| Regular | 15.6 |
| Mal | 6.0 |
| Muy Mal | 5.2 |
| NS/NC | 54.6 |
| **PUNTUACIÓN** | **5,3** |

La baja participación hace que exista un alto desconocimiento sobre la labor desarrollada por las asociaciones de vecinos.

No obstante, la opinión general que se tiene sobre la labor desarrollada por la asociación de vecinos de la zona es de regular, obteniendo una puntuación de 5,3. Se tiene una percepción más positiva en las zonas de Las Salinas (en la que se incluye San Francisco Javier) y La Vega, siendo peor la opinión en la zona de Titerroy. También, la valoración aumenta con la edad. Las amas de casa y jubilados son quienes mejor valoran estas organizaciones.

**Gráfico 6.2.1.-** ***Opinión sobre la labor de las asociaciones de vecinos***

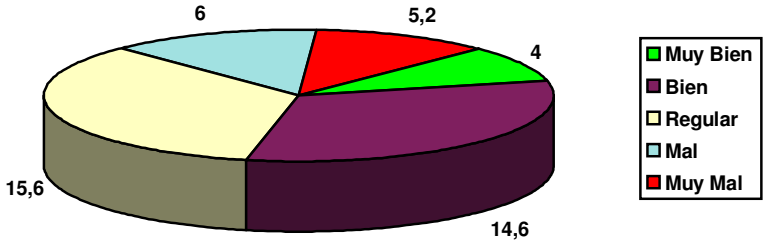


**Puntuación= 5,3**

# II.- LOS TEMAS AMBIENTALES

# 7.- HÁBITOS AMBIENTALES

Se analiza aquí una serie de hábitos de los ciudadanos en temas relacionados con el medio ambiente de la ciudad.

**Tabla 7.1.- *Hábitos ambientales (%)***

| | Habitualmente | A veces | Nunca | NS/NC |
|---|---|---|---|---|
| Utilización de papeleras | 92.8 | 4.8 | 1.0 | 1.4 |
| Ahorro de luz | 84.8 | 9.6 | 4.4 | 1.2 |
| Evitar ruidos | 85.4 | 8.0 | 5.2 | 1.4 |
| Ahorro de agua | 83.6 | 9.0 | 6.2 | 1.2 |
| Desplazamiento en coche[11] | 45.0 | 23.4 | 30.6 | 1.0 |
| Utilización contenedores vidrio | 32.2 | 14.4 | 51.6 | 1.8 |
| Utilización transporte público | 15.0 | 16.8 | 65.4 | 2.8 |

El porcentaje de utilización habitual de papeleras, según la respuesta de los entrevistados, es elevado. También el ahorro de agua y luz, así como evitar la emisión de ruidos.

Los porcentajes son relativamente bajos en cuanto a la utilización de transporte público y de contenedores para vidrio. El argumento esgrimido, y no sin falta de razón, para la baja utilización es la escasez de contenedores y la deficiencia del transporte público urbano.

Es digno de mención que, en relación a la edad, los más jóvenes expresen hábitos ambientales menos favorecedores: utilizan menos las papeleras, ahorran menos agua y luz, se preocupan menos por la emisión de ruidos, son los que proporcionalmente más se desplazan en coche por la ciudad y son, junto con los ancianos, quienes menos utilizan los contenedores de vidrio.

[11] Por la ciudad.

**Gráfico 7.1.-** ***Hábitos ambientales***

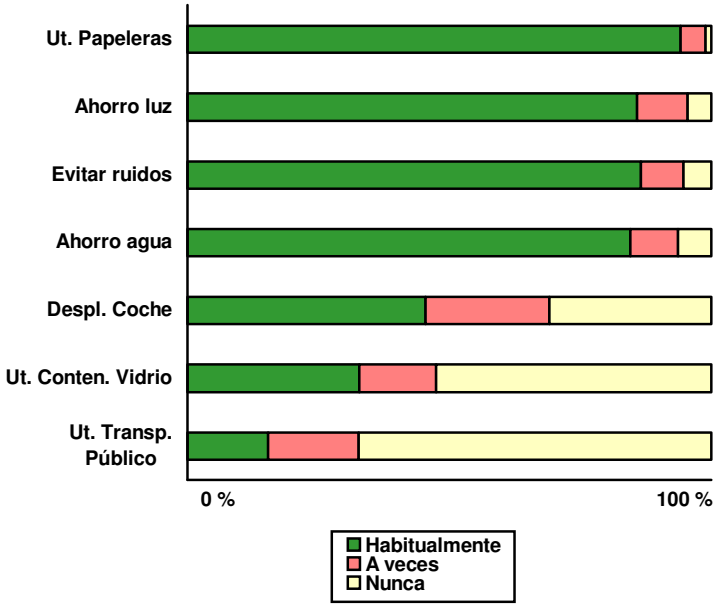

# 8.- UBICACIÓN DEL PUERTO DEPORTIVO

Bajo este título se incluye la opinión de los ciudadanos del municipio sobre el grado de acuerdo ante el posible emplazamiento de un puerto deportivo en la Bahía de Arrecife.

El texto íntegro de la pregunta fue el siguiente: *Pensando en temas concretos de la ciudad, se habla de la ubicación de un puerto deportivo en la Bahía de Arrecife. ¿Está usted de acuerdo o en desacuerdo con el lugar escogido para esta instalación?*

**Tabla 8.1.- *Grado de acuerdo con la ubicación de un puerto deportivo en la Bahía de Arrecife***

| RESPUESTA | % |
|---|---|
| De acuerdo | 55.0 |
| En desacuerdo | 30.8 |
| NS/NC | 14.2 |

La mayoría de los entrevistados se muestra de acuerdo con la ubicación de un puerto deportivo en la Bahía de la capital. Sin embargo tres de cada diez opinan lo contrario, siendo el porcentaje de indecisos con este tema un 14.2 por ciento.

Los residentes en el Extrarradio y Valterra son más partidarios de la idea, mientras que los del Centro de la capital se manifiestan en contra (un 62.5 %). En relación a la edad, los más jóvenes se muestran más a favor de ese emplazamiento.

## 8.1.- Ubicación alternativa del puerto deportivo

Antes se señalaba que el 30.8 % de los entrevistados no era partidario de la ubicación de un puerto deportivo en la Bahía de Arrecife.

A continuación se expone cuál sería el lugar adecuado, a juicio de estas personas que no se muestran de acuerdo, para una instalación de estas características.

**Tabla 8.1.1.-** ***Ubicación alternativa del puerto deportivo***

| RESPUESTA | % |
|---|---|
| Puerto Naos | 49.3 |
| Fuera de Arrecife | 11.6 |
| La Bufona | 5.8 |
| El Cable | 3.9 |
| Islote del Francés | 1.9 |
| Juan Rejón | 1.9 |
| Ampliar Puerto Calero | 1.9 |
| Costa Teguise | 1.3 |
| No hace falta | 11.6 |
| NS/NC | 10.3 |

La alternativa propuesta es la zona de Puerto Naos, prácticamente la mitad de estos entrevistados propone ese emplazamiento como opción. El resto de las ubicaciones concretas alcanza un porcentaje bajo.Y las respuestas genéricas como fuera de Arrecife o indecisos están en torno al diez por ciento.

Por último, el 11.6 % señala que no hace falta una instalación de estas características.

# III.- LOS TEMAS SOCIALES

# 9.- PROBLEMÁTICA MUNICIPAL

En este capítulo se analiza los principales problemas que percibe la población de Arrecife. Se trata de una pregunta con respuesta abierta y espontánea, en la que el entrevistado enumera hasta tres problemas según su opinión. Los resultados globales, que se expresan en porcentajes de menciones, son los que aparecen en la siguiente tabla.

**Tabla 9.1.-** ***Principales problemas municipales***

| PROBLEMA | % |
|---|---|
| Droga | 23.8 |
| Limpieza | 18.9 |
| Seguridad ciudadana | 18.0 |
| Tráfico/aparcamientos | 11.2 |
| Calles y aceras | 5.4 |
| Inmigración | 3.4 |
| Política | 2.7 |
| Transporte público | 2.4 |
| Zonas verdes/parques | 2.0 |
| Marginación | 2.0 |
| Contaminación acústica | 1.8 |
| Cultura | 1.4 |

La problemática municipal de Arrecife la compone un amplio abanico de cuestiones, a la cabeza de las cuales aparecen asuntos como la droga, la falta de limpieza, la inseguridad ciudadana y las cuestiones relacionadas con los vehículos.

El primero de los asuntos mencionados se expresa en los temas relacionados con la **droga**, especialmente se cita en Valterra y Altavista, y entre la gente de más edad.

**Gráfico 9.1.-** ***Principales problemas municipales***

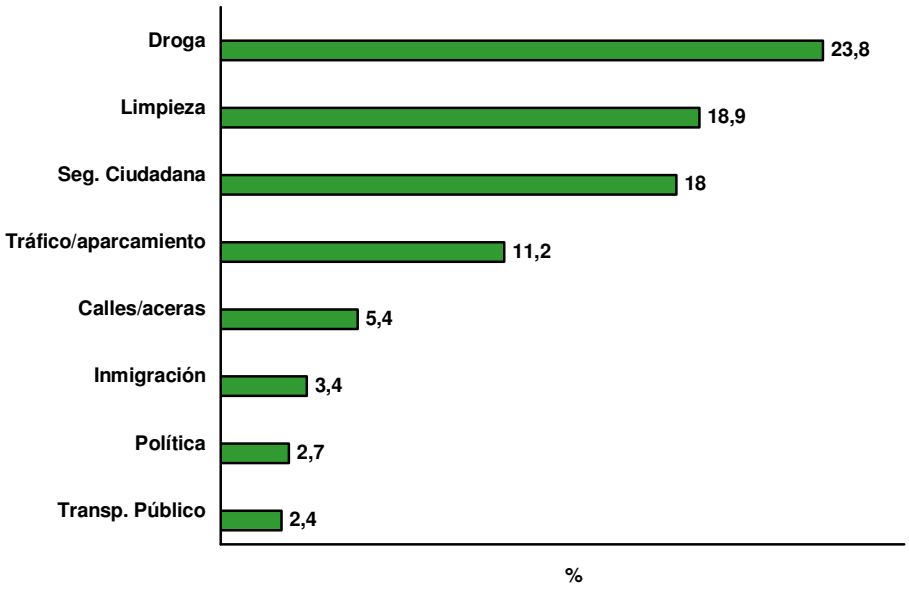


La falta de **limpieza** también es un problema que afecta genéricamente a todo el municipio, destacando de forma especial en Titerroy, el Centro y Las Salinas.

La percepción de los problemas de **seguridad ciudadana** se incrementa con el aumento de la edad y se citan bastante en el Centro, Altavista y La Vega.

Los problemas relacionados con el coche, esto es, **tráfico y escasez de aparcamientos** son más citados por los residentes en la zona del Extrarradio y Las Salinas. También, relacionado con el tráfico, se menciona la **contaminación acústica** (ruido de motos y coches), problema que padecen básicamente los residentes en Valterra, el Centro y Las Salinas.

La deficiencia de infraestructuras viales (**calles y aceras**) se manifiesta de manera clara en Titerroy y el Extrarradio.

Como resumen, se ofrece un cuadro donde se sintetizan los principales problemas según las diferentes zonas del municipio.

| ZONA | PRINCIPALES PROBLEMAS |
|---|---|
| **Altavista** | Droga, Seguridad ciudadana y Limpieza |
| **Titerroy** | Limpieza, Droga y Seguridad ciudadana |
| **La Vega** | Droga, Seguridad ciudadana y Limpieza |
| **Centro** | Droga, Seguridad ciudadana y Limpieza |
| **Valterra** | Droga, Seguridad ciudadana y Limpieza |
| **Extrarradio** | Droga, Tráfico/aparcamiento y Limpieza |
| **Las Salinas** | Droga, Limpieza y Seguridad ciudadana |

# 10.- VALORACIÓN DE SERVICIOS Y ÁREAS DEL AYUNTAMIENTO

En este capítulo se valora una serie de temas y servicios que desarrolla el Ayuntamiento de Arrecife.

**Tabla 10.1.-** ***Valoración de áreas del Ayuntamiento***

| ÁREA | PUNTUACIÓN |
|---|---|
| Recogida de basuras[12] | 6,0 |
| Deporte | 5,8 |
| Arreglo de calles/aceras | 5,7 |
| Servicios sociales | 5,3 |
| Cultura | 5,1 |
| Limpieza | 4,8 |
| Juventud | 4,2 |
| Policía local[13] | 4,0 |
| Parques y jardines | 3,8 |
| Tráfico/aparcamientos | 2,1 |

En general los servicios de recogida de basuras, deporte, arreglo de calles y aceras, servicios sociales y cultura aparecen relativamente bien valorados.

Son menos valoradas, en cambio, las áreas de limpieza, juventud, policía local, parques y jardines y, en último lugar, la de tráfico.

La labor que desarrolla el Ayuntamiento en **recogida de basuras** aparece peor valorada en las zonas del Extrarradio y el Centro.

[12] El servicio de recogida de basuras se efectúa mediante la contratación con una empresa privada.
[13] La evolución de la valoración de la Policía Local de Arrecife, según Encuestas efectuadas por el Centro de Datos del Cabildo de Lanzarote, es la siguiente: julio 1996 (5,1 puntos), julio 1997 (4,9 puntos) y marzo 1998 (4,6 puntos).

La gestión del **deporte** es mejor vista entre los habitantes de La Vega y Titerroy; mientras que obtiene una calificación más baja en las zonas del Extrarradio y el Centro. Con respecto a la edad, son los del grupo de mayores de 60 años los que peor valoran la gestión en este servicio. El 18% de los entrevistados desconoce lo que está desarrollando el Ayuntamiento en este tema.

Las acciones del Ayuntamiento en el arreglo y mejora de **calles y aceras** obtienen mejor valoración en la zona de Las Salinas y Titerroy, asignándole una puntuación más baja los entrevistados en el Extrarradio y el Centro.

**Gráfico 10.1.-** ***Valoración de áreas del Ayuntamiento***

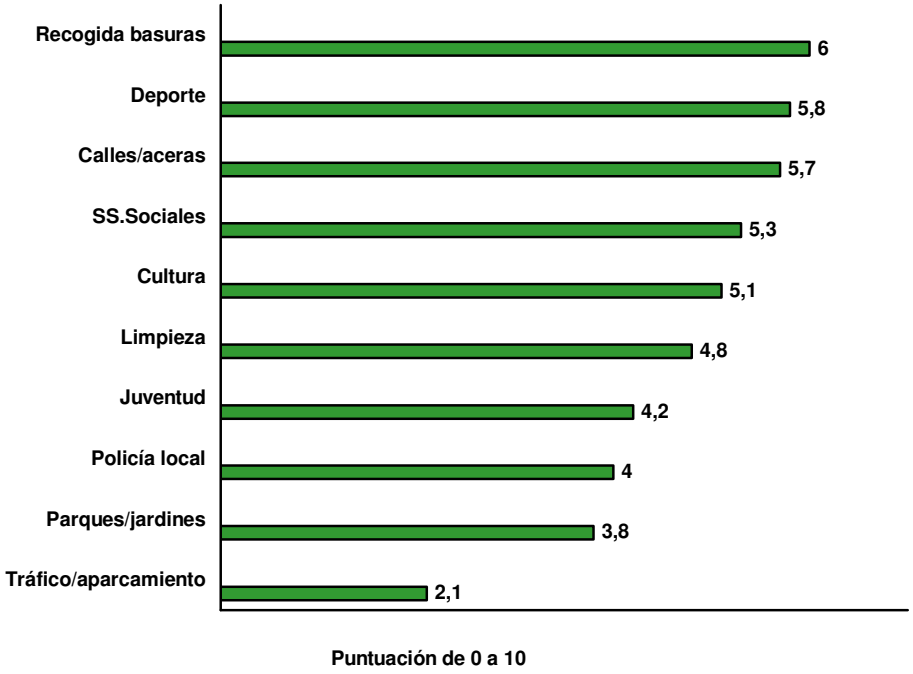


La labor desarrollada en **servicios sociales** obtiene su mejor puntuación en la zona de Las Salinas; y su valoración es más baja para los habitantes del Extrarradio y Titerroy. La valoración de este servicio aumenta con la edad. Con respecto a este tema, hay que señalar que una cuarta parte de los ciudadanos no sabe qué se está desarrollando en política de servicios sociales.

La oferta de **cultura** es mejor valorada en La Vega y Las Salinas, siendo peor en el Extrarradio. La peor valoración se la otorgan las personas de más de sesenta años. El 22.8 % de los entrevistados desconoce la labor cultural del Ayuntamiento.

El área de **limpieza** obtiene su mejor valoración en la zona de Titerroy. Por el contrario, en el Centro de la capital este servicio del Ayuntamiento sólo alcanza 3,5 puntos.

Los temas relacionados con la **juventud** tienen mejor calificación en la zona de Las Salinas. Siendo en cambio peor valorado este servicio del Ayuntamiento en el Extrarradio. Las personas de más edad otorgan una puntuación más baja; la puntuación de los jóvenes (entre 18 y 29 años) es de 4,7. El 18.8 % de los ciudadanos desconoce la política de juventud del Ayuntamiento.

En cuanto a las actuaciones de la **policía local**, se califican mejor en las zonas de Las Salinas y La Vega, y peor en Valterra y el Extrarradio. El porcentaje de indecisos ante la labor de la policía es del 9.2 %.

Lo desarrollado en materia de **parques y jardines** obtiene una puntuación de 3,8; esta puntuación se reduce aún más en la zona Centro (2,6 puntos) y el Extrarradio.

La puntuación más baja de las áreas del Ayuntamiento la obtiene la de **tráfico/aparcamiento**, sobre todo en la zona Centro (con 1,1 puntos).

# 11.- DEMANDA DE ACTUACIONES AL AYUNTAMIENTO

La pregunta sobre demanda de actuaciones al Ayuntamiento, al igual que la efectuada sobre la problemática municipal, es abierta y de respuesta espontánea. En esta ocasión se le pedía al entrevistado cuáles debían ser las actuaciones más inmediatas que había de realizar el Ayuntamiento.

Los resultados globales obtenidos aparecen en la tabla siguiente.

**Tabla 11.1.-** ***Demanda de actuaciones al Ayuntamiento***

| DEMANDA | % |
|---|---|
| **Limpieza** | 18.6 |
| **Seguridad ciudadana[14]** | 15.0 |
| **Droga** | 13.7 |
| **Tráfico/aparcamientos** | 11.5 |
| **Calles y aceras** | 10.7 |
| **Zonas verdes/parques** | 5.9 |
| **Juventud** | 4.9 |
| **Transporte público** | 2.9 |
| **Inmigración** | 2.6 |
| **Marginación/SS. Sociales** | 2.3 |

La mayoría de las demandas que se realizan van en paralelo a la importancia de los problemas percibidos. De ahí que las acciones relacionadas con la mejora de la limpieza, la seguridad ciudadana, el tráfico/aparcamientos, las calles y aceras, y la minimización del problema de la droga sean las principales acciones que, a juicio de los ciudadanos, debe acometer el Ayuntamiento.

También las actuaciones en el desarrollo y potenciación de zonas verdes, políticas de juventud y transporte público constituyen grupos de peticiones bastante importantes, así como las relacionadas con los problemas de marginación e inmigración.

[14] Se demanda mayor presencia policial en las calles.

**Gráfico 11.1.-** ***Principales demandas de actuación al Ayuntamiento***

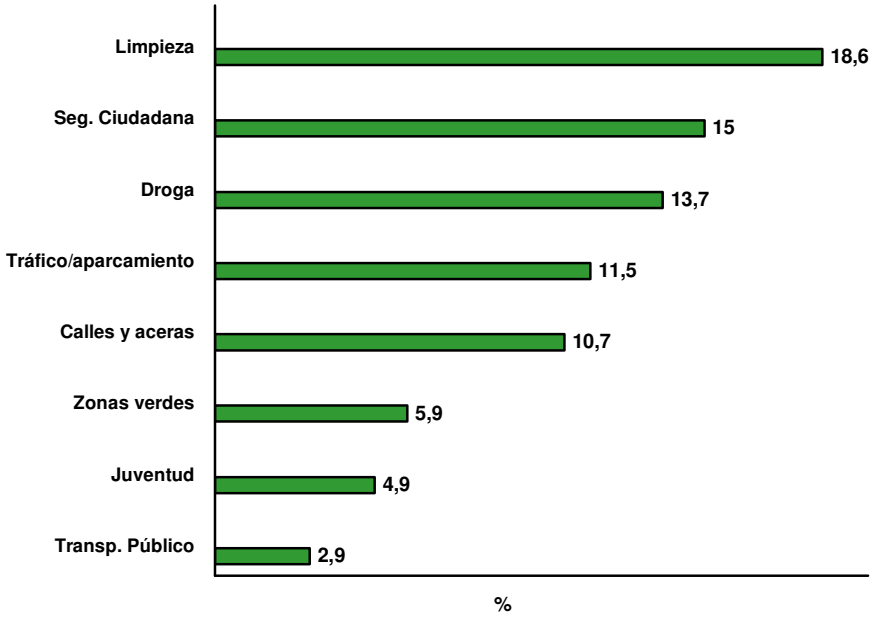


Pero no todas las demandas se expresan por igual en las distintas zonas que componen el municipio de Arrecife. En el cuadro siguiente se expone de manera sintetizada las principales peticiones de los habitantes según zonas.

| ZONA | PRINCIPALES DEMANDAS |
|---|---|
| **Altavista** | Seguridad ciudadana, Limpieza y Droga |
| **Titerroy** | Limpieza, Calles y aceras y Seguridad ciudadana |
| **La Vega** | Limpieza, Droga y Seguridad ciudadana |
| **Centro** | Limpieza, Droga y Seguridad ciudadana |
| **Valterra** | Droga, Limpieza y Seguridad ciudadana |
| **Extrarradio** | Limpieza, Droga y Tráfico/aparcamientos |
| **Las Salinas** | Limpieza, Tráfico/aparcamientos y Droga |

# IV.- LOS TEMAS POLÍTICOS

## 12.- VALORACIÓN DE LA GESTIÓN DEL GRUPO DE GOBIERNO DEL AYUNTAMIENTO

Se analiza aquí la opinión de los entrevistados sobre la gestión desarrollada por el actual grupo de gobierno del Ayuntamiento a lo largo de estos últimos meses.

Para facilitar la lectura de los resultados se ha confeccionado un índice numérico cuya interpretación es la siguiente:

| CONCEPTO | PUNTUACIÓN |
|---|---|
| Muy bien | 8 - 10 |
| Bien | 6 - 8 |
| Regular | 4 - 6 |
| Mal | 2 - 4 |
| Muy mal | 0 - 2 |

**Tabla 12.1.-** ***Valoración de la gestión del grupo de gobierno en el Ayuntamiento***

| OPINIÓN | % |
|---|---|
| Muy Bien | 4.4 |
| Bien | 28.8 |
| Regular | 32.4 |
| Mal | 8.8 |
| Muy Mal | 10.6 |
| NS/NC | 15.0 |
| **PUNTUACIÓN** | **5,2** |

En general **la opinión que se tiene** de la gestión realizada por el grupo de gobierno en el Ayuntamiento de Arrecife **es de regular**, obteniendo una puntuación de 5,2 en una escala de 0 a 10.

Los residentes en La Vega, Titerroy y Altavista son quienes mejor valoran la gestión, mientras que entre los habitantes del Centro y Las Salinas la gestión es menos valorada.

También es de destacar que el porcentaje de **indecisos** es del 15 %. Este porcentaje de desconocimiento llega hasta el 31.7% en Las Salinas.

**Gráfico 12.1.-** ***Valoración de la gestión del grupo de gobierno del Ayuntamiento***

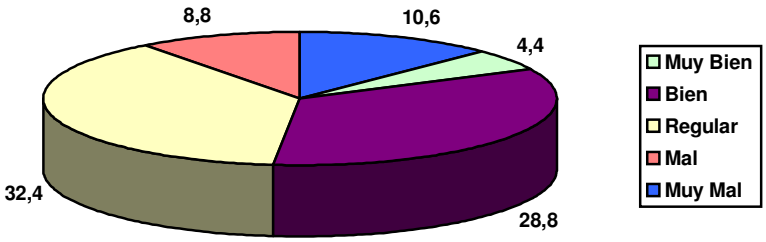


**Puntuación= 5,2**

Según la intención de voto al Ayuntamiento, los votantes de Izquierda Unida Canaria y Coalición Canaria (con 3,7 y 3,8 puntos respectivamente) son quienes peor puntúan la gestión de gobierno de la corporación municipal. Los que mejor la valoran son los votantes del PIL (con 6,5 puntos). La valoración de los votantes del PSOE es de 5,5 y la del PP 5,6.

**Tabla 12.2.-** ***Valoración de la gestión del grupo de gobierno del Ayuntamiento según intención de voto***

| INTENCIÓN DE VOTO | Puntuación |
|---|---|
| **PUNTUACIÓN MEDIA** | **5,2** |
| PSOE | 5,5 |
| CC | 3,8 |
| PP | 5,6 |
| PIL | 6,5 |
| IUC | 3,7 |

## 13.- VALORACIÓN DEL FUNCIONAMIENTO DEL PACTO EN EL AYUNTAMIENTO

También se le pidió al entrevistado que valorase el funcionamiento del pacto suscrito entre el PSOE, el PIL y la independiente Elizabeth de León para gobernar en el Ayuntamiento de Arrecife.

Los resultados, para los cuales también se ha confeccionado un índice numérico, son los siguientes.

**Tabla 13.1.-** ***Valoración del funcionamiento del pacto en el Ayuntamiento***

| OPINIÓN | % |
|---|---|
| Muy Bien | 2.6 |
| Bien | 15.8 |
| Regular | 17.6 |
| Mal | 10.8 |
| Muy Mal | 18.6 |
| NS/NC | 34.6 |
| **PUNTUACIÓN** | **3,9** |

En general **la opinión que se tiene** sobre el funcionamiento del actual pacto para gobernar en el Ayuntamiento de Arrecife **es mala**, obteniendo una puntuación de 3,9 en una escala de 0 a 10.

Los habitantes del Centro, el Extrarradio y Altavista tienen peor opinión que los del resto del municipio.

También es de destacar que el 34.6 % de los entrevistados se muestra indeciso ante esta pregunta. Los porcentajes de indecisión superan el cuarenta por ciento en La Vega y Altavista.

**Gráfico 13.1.- *Valoración del funcionamiento del pacto en el Ayuntamiento***

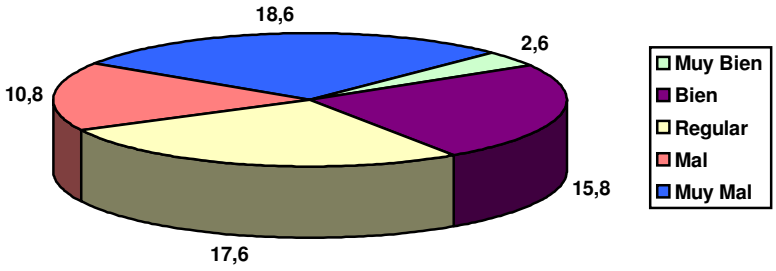


**Puntuación= 3,9**

Según la intención de voto al Ayuntamiento, los votantes de IUC y PP (con tres puntos) y CC son quienes peor puntúan el funcionamiento del pacto en la corporación municipal. Los que mejor la valoran son los votantes del PIL (con 5,5 puntos) y PSOE (4,9).

**Tabla 13.2.- *Valoración del funcionamiento del pacto en el Ayuntamiento según intención de voto***

| INTENCIÓN DE VOTO | Puntuación |
|---|---|
| **PUNTUACIÓN MEDIA** | **3,9** |
| PSOE | 4,9 |
| CC | 3,3 |
| PP | 3,0 |
| PIL | 5,5 |
| IUC | 3,0 |

# 14.- POPULARIDAD Y VALORACIÓN DE POLÍTICOS MUNICIPALES

En este título se expone la *popularidad* (grado de conocimiento del político en cuestión) y *valoración* (en una escala de puntuación de 0 a 10) de líderes políticos.

## 14.1.- Popularidad

La popularidad es el porcentaje de personas que afirma conocer al político por el que se le pregunta.

**Tabla 14.1.1.- *Popularidad de políticos***

| POLÍTICO | Popularidad % |
|---|---|
| Dimas Martín | 92.4 |
| José Mª Espino | 88.0 |
| Cándido Armas | 87.6 |
| Elizabeth de León | 85.4 |
| Loly Luzardo | 80.2 |
| Celso Betancort | 64.2 |
| Andrés Fuentes | 59.0 |
| Rafael de León | 57.2 |
| Carmelo García Déniz | 56.6 |
| Patrocinio Barambio | 47.0 |
| Luis Fajardo | 42.0 |

Para un análisis detallado de la popularidad de cada uno de los políticos según zona, edad, situación laboral, sexo e intención de voto remitimos al lector a las tablas de frecuencia que aparecen al final de este Informe.

**Gráfico 14.1.1.-** ***Popularidad de políticos municipales***

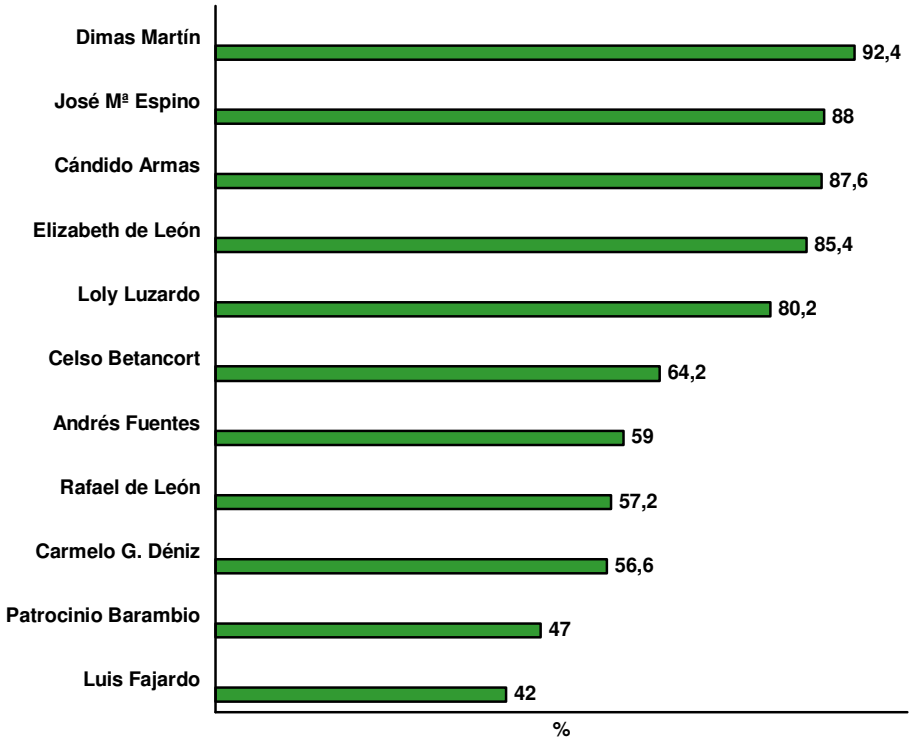

## 14.2.- Valoración

La valoración es la puntuación, en una escala de 0 a 10, que dan aquellos entrevistados que conocen al político por el que se les pregunta.

**Tabla 14.2.1.-** ***Valoración de políticos***

| POLÍTICO | Valoración (De 0 a 10) |
|---|---|
| José Mª Espino | 5,0 |
| Carmelo García Déniz | 5,0 |
| Cándido Armas | 4,9 |
| Celso Betancort | 4,9 |
| Elizabeth de León | 4,9 |
| Luis Fajardo | 4,2 |
| Dimas Martín | 4,1 |
| Andrés Fuentes | 3,7 |
| Rafael de León | 3,5 |
| Patrocinio Barambio | 2,9 |
| Loly Luzardo | 2,8 |

La valoración detallada de cada uno de los políticos aparece en las Tablas de frecuencia que se incluyen en el Anexo al final de este Informe.

## Gráfico 14.2.1.- *Valoración de políticos*

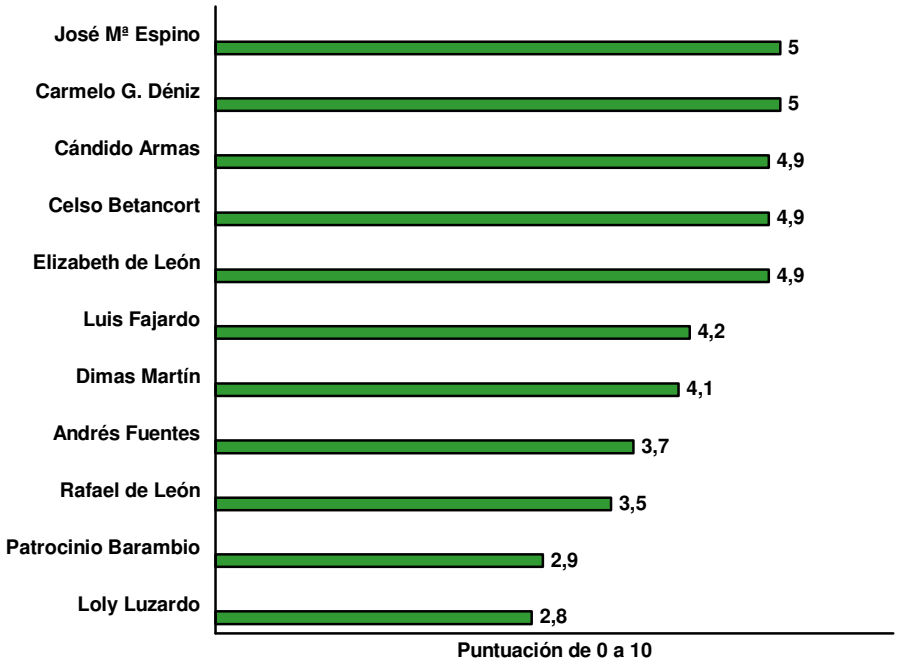

## 15.- INTENCIÓN DE VOTO AL AYUNTAMIENTO

En este último epígrafe se expone la intención de voto al Ayuntamiento, en caso de celebrarse unas elecciones en el momento de realización de la Encuesta.

El texto de la pregunta fue el siguiente: *Suponiendo que mañana se celebraran elecciones, ¿a qué partido votaría usted al Ayuntamiento?*

**Tabla 15.1.- *Intención de voto al Ayuntamiento***

| PARTIDO | % de voto | Concejales |
|---|---|---|
| PSOE | 35.4 | 8 |
| PIL | 22.5 | 5 |
| CC-PNL | 20.0 | 5 |
| PP | 13.7 | 3 |
| IUC | 3.7 | - |
| Otros[15] | 4.5 | |
| No vota[16] | 24.2 | |
| NS/NC[17] | 27.8 | |

Es de destacar el porcentaje de indecisos (27.8 %) y de personas que no tienen intención de votar (casi la cuarta parte).

[15] Los Verdes, Elizabeth de León, CNC y sin especificar.
[16] Porcentaje sobre el total de respuesta.
[17] Idem.

**Gráfico 15.1.-** ***Intención de voto al Ayuntamiento de Arrecife***

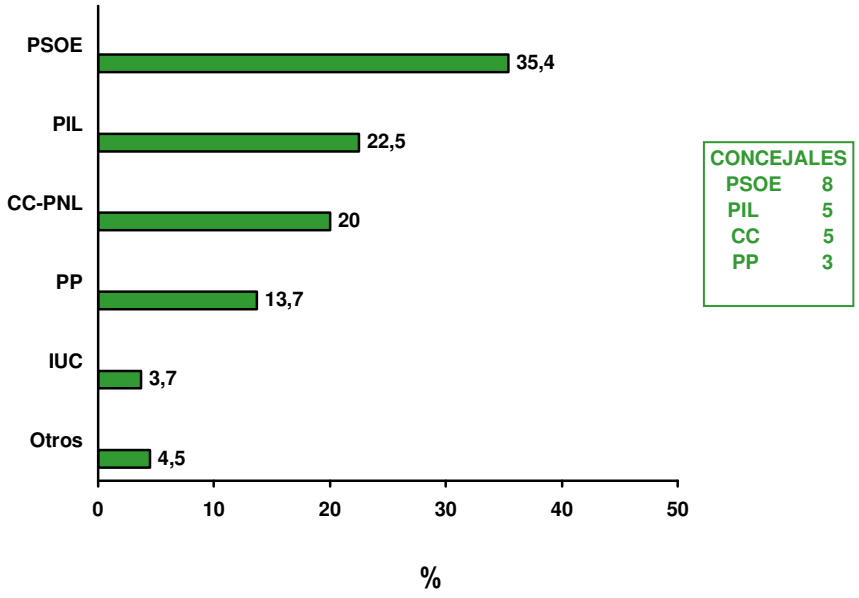

# V.- SÍNTESIS

# 1.- CULTURA Y TIEMPO LIBRE

## 1.1.- Asistencia a actividades culturales y sociales

En general se produce una asistencia baja a las diversas manifestaciones culturales y sociales, que guarda una estrecha correlación con la frecuencia de la oferta. Y, en general, los jóvenes son más participativos.

Así, el cine y los espectáculos deportivos constituyen las actividades favoritas de las expuestas para los ciudadanos de Arrecife.

También las fiestas populares tienen gran participación de personas.

Constituyen actividades más restringidas de frecuencia de asistencia las conferencias y charlas, las exposiciones y visitas a museos y, por último, los conciertos musicales.

## 1.2.- Actividades de tiempo libre

La televisión ocupa gran parte del tiempo libre de la población de Arrecife, apareciendo la lectura (sin especificación de contenidos) como la segunda opción más importante.

La práctica de algún deporte, principalmente entre los jóvenes; y el paseo, entre los mayores, se encuentran también dentro de las preferencias

## 1.3.- Interés en asistir a actividades

En general no existe excesivo interés de los entrevistados en asistir a las actividades culturales expuestas.

La que más interés suscita es la participación en excursiones culturales, siendo la segunda actividad predilecta los talleres de artesanía y los juegos autóctonos.

Por el resto de las actividades se muestra un interés más bajo.

En cualquier caso, la oferta de actividades debe estar dirigida a colectivos concretos que sí muestran un gran interés en la participación de determinados tipos de actividades.

## 4.- Demanda de actividades para la zona

No existe mucha precisión entre los entrevistados a la hora de concretar un tipo de actividad. Lo que sí se observa es un predominio de las actividades deportivas en sus diversas expresiones.

Igualmente se citan actividades para niños, para jóvenes y actividades culturales en sentido genérico.

## 5.- Demanda de instalaciones para la zona

Las instalaciones deportivas ocupan el primer lugar en el orden de demandas de los ciudadanos, sobre todo en el Extrarradio[18] (donde alcanza el 50 % de menciones) y Valterra.

El segundo lugar lo ocupa las zonas verdes, parques y jardines. Demanda que cobra bastante importancia en los barrios de Altavista, La Vega y Las Salinas.

Los centros culturales también aparecen como elementos demandados.

[18] Incluye Argana Alta, Argana Baja y Maneje.

## 6.- Las asociaciones de vecinos

La frecuencia de participación en las actividades (reuniones, organización de eventos festivos, culturales, deportivos, etc.) de las asociaciones de vecinos es baja.

El 6.8 % de los entrevistados participa a menudo en las actividades de las asociaciones de vecinos de su zona; un 6.6 % lo hace a veces y un 7.6 % rara vez colabora con estas organizaciones. Las tres cuartas partes de los entrevistados nunca participa en estas actividades vecinales.

La baja participación hace que exista un alto desconocimiento sobre la labor desarrollada por las asociaciones de vecinos.

No obstante, la opinión general que se tiene sobre la labor desarrollada por la asociación de vecinos de la zona es de regular, obteniendo una puntuación de 5,3.

# 2.- LOS TEMAS AMBIENTALES

## 2.1.- Hábitos ambientales

El porcentaje de utilización habitual de papeleras, según la respuesta de los entrevistados, es elevado. También el ahorro de agua y luz, así como evitar la emisión de ruidos.

Los porcentajes son relativamente bajos en cuanto a la utilización de transporte público y de contenedores para vidrio. El argumento esgrimido, y no sin falta de razón, para la baja utilización es la escasez de contenedores y la deficiencia del transporte público urbano.

Es digno de mención que, en relación a la edad, los más jóvenes expresen hábitos ambientales menos favorecedores: utilizan menos las papeleras, ahorran menos agua y luz, se preocupan menos por la emisión de ruidos, son los que proporcionalmente más se desplazan en coche por la ciudad y son, junto con los ancianos, quienes menos utilizan los contenedores de vidrio.

## 2.2.- Ubicación del puerto deportivo

La mayoría de los entrevistados está de acuerdo con la ubicación de un puerto deportivo en la Bahía de la capital. Sin embargo tres de cada diez opinan lo contrario, siendo el porcentaje de indecisos con este tema un 14.2 por ciento.

La alternativa propuesta por los que están en desacuerdo es la zona de Puerto Naos, prácticamente la mitad de estos entrevistados propone este emplazamiento como opción. El resto de las ubicaciones concretas alcanza un porcentaje bajo. Y las respuestas genéricas como “fuera de Arrecife” o los indecisos están en torno al diez por ciento.

Por último, el 11.6 % señala que no hace falta una instalación de estas características.

# 3.- LOS TEMAS SOCIALES

## 3.1.- La problemática municipal

La problemática municipal de Arrecife la compone un amplio abanico de cuestiones. Sin pretensión de ser exhaustivos, los problemas se pueden agrupar en tres grandes bloques.

a) Un primer bloque de problemas de marginación y desviación social como son los derivados de la droga y la seguridad ciudadana. Temas de gran alarma social, que se incrementan en algunos barrios como Altavista y la zona Centro, y que son una gran preocupación a medida que aumenta la edad de los entrevistados.

b) El segundo bloque está compuesto por todas las cuestiones relacionadas con la limpieza de la ciudad (calles, parques y zona de contenedores principalmente).

c) Y un tercer gran apartado en el que se reflejan deficiencias y problemas derivados de la movilidad, tanto desde el punto de vista peatonal como de los vehículos. Aquí se incluye los problemas de exceso de tráfico, falta de aparcamientos, deficiencias de calles y aceras que dificultan e incomodan la movilidad, la contaminación acústica y la deficiencia del transporte público.

El resto de los problemas (política, zonas verdes y cultura), aunque importantes, son cuantitativamente menores.

### 3.2.- Los servicios y áreas del Ayuntamiento

En general la población ve de forma positiva la labor que desarrolla el Ayuntamiento en recogida de basuras, deporte y arreglo de calles y aceras.

También la actuación en las áreas de servicios sociales y cultura son relativamente bien apreciadas.

Los puntos débiles del Ayuntamiento se concentran en los relacionados con la limpieza, la juventud, la policía local y los parques y jardines.

Y la peor valoración se obtiene en el área de tráfico/aparcamientos con 2,1 puntos.

### 3.3.- La demanda de actuaciones del Ayuntamiento

Como resulta obvio, las demandas de los ciudadanos hacia el Ayuntamiento guardan una estrecha correlación con los problemas percibidos.

Aunque conviene puntualizar que cuando se habla de demanda, la expresión se refiere a la urgencia en la actuación y no necesariamente a la importancia de la misma.

Así, la solicitud más urgente es la mejora del servicio de limpieza del municipio.

Otro gran grupo de demandas, que ocupa el segundo lugar, es incrementar las actuaciones que minimicen los problemas de droga y seguridad ciudadana.

Un elemento que también es solicitado por los entrevistados es la mejora en la política de tráfico y movilidad.

El arreglo y desarrollo de las vías y aceras de la ciudad es otra de las solicitudes que hacen los ciudadanos de Arrecife.

Por último aparecen demandas que solicitan acciones de mejora de zonas verdes, política de juventud e inmigración.

En el cuadro siguiente se exponen los principales problemas y demandas del municipio.

| PROBLEMA | DEMANDA |
|---|---|
| Droga | Limpieza |
| Limpieza | Seguridad ciudadana |
| Seguridad ciudadana | Droga |
| Tráfico/aparcamientos | Tráfico/aparcamientos |
| Calles y aceras | Calles y aceras |
| Inmigración | Zonas verdes/parques |
| Política | Juventud |
| Transporte público | Transporte público |
| Zonas verdes/parques | Inmigración |
| Marginación | Marginación/SS. Sociales |

# 4.- LOS TEMAS POLÍTICOS

## 4.1.- Valoración de la gestión del grupo de gobierno del Ayuntamiento

En general la opinión que se tiene de la gestión realizada por el grupo de gobierno en el Ayuntamiento de Arrecife es de regular, obteniendo una puntuación de 5,2 en una escala de 0 a 10.

Los residentes en La Vega, Titerroy y Altavista son quienes mejor valoran la gestión, mientras que entre los habitantes del Centro y Las Salinas la gestión es menos valorada.

También es de destacar que el porcentaje de indecisos es del 15 %. Este porcentaje de desconocimiento llega hasta el 31.7% en Las Salinas.

## 4.2.- Valoración del funcionamiento del pacto en el Ayuntamiento

En general la opinión que se tiene sobre el funcionamiento del actual pacto para gobernar en el Ayuntamiento de Arrecife es mala, obteniendo una puntuación de 3,9 en una escala de 0 a 10.

Los habitantes del Centro, el Extrarradio y Altavista tienen peor opinión que los del resto del municipio.

También es de destacar que el 34.6 % de los entrevistados se muestra indeciso ante esta pregunta. Los porcentajes de indecisión superan el cuarenta por ciento en La Vega y Altavista.

## 4.3.- La popularidad y valoración de los políticos

*a) La popularidad*

La popularidad se define como el grado de conocimiento que tiene la gente de un político determinado.

Dimas Martín aparece como el político más conocido del municipio de Arrecife.

Los concejales José Mª Espino, Cándido Armas, la actual alcaldesa y Loly Luzardo también gozan de una alta popularidad.

Se puede calificar como medio el grado de conocimiento del que gozan los ediles Celso Betancort y Andrés Fuentes, también Rafael de León y Carmelo García Déniz.

En cambio, la popularidad es baja para Patrocinio Barambio y Luis Fajardo.

*b) La valoración*

Se define como la puntuación (en una escala de 0 a 10) que da el entrevistado que conoce a un político determinado.

En este caso, José María Espino y Carmelo García Déniz aparecen como los políticos más valorados del municipio con una puntuación de cinco; seguidos de los ediles Cándido Armas y Celso Betancort, y la actual alcaldesa Elizabeth de León.

La puntuación es menor para Luis Fajardo y Dimas Martín. Y no superan los cuatro puntos Andrés Fuentes y Rafael de León.

La peor puntuación la obtienen Patrocinio Barambio y Loly Luzardo.

## 4.4.- La intención de voto al Ayuntamiento

En caso de celebrarse unas elecciones municipales en el momento de realización de la Encuesta, el PSOE obtendría la mayoría relativa con el 35.4 % de los votos, lo que le otorgaría 8 de los 21 concejales posibles en el Consistorio.

El segundo partido más votado sería el PIL, con el 22.5 % lo que le daría opción a 5 representantes; seguido de CC-PNL con una quinta parte de los votos y cinco concejales. El PP estaría respaldado por el 13.7 % de los votantes y obtendría tres concejales.

# ENCUESTA DE TEMAS MUNICIPALES DE ARRECIFE

# anexo

## JUNIO 1998

## Cuestionario
## Códigos
## Tablas de Frecuencias

**CABILDO DE LANZAROTE**
**ÁREA DE PRESIDENCIA**
Centro de Datos

ASISTENCIA AL CINE

| | Semana | Quincena | Mes | <Mes | Nunca | Frecuencia |
|---|---|---|---|---|---|---|
| | 16.6 | 9.6 | 16.0 | 16.0 | 41.8 | 15.1 |
| ZONA | | | | | | |
| Altavista | 5.1 | 3.8 | 28.2 | 12.8 | 50.0 | 8.1 |
| Titerroy | 13.7 | 13.7 | 12.5 | 20.0 | 40.0 | 13.5 |
| La Vega | 7.7 | 12.9 | 19.4 | 16.8 | 42.8 | 10.9 |
| Casco | 27.0 | 5.2 | 13.5 | 17.7 | 36.4 | 22.6 |
| Valterra | 20.4 | 9.0 | 6.8 | 11.3 | 52.2 | 14.2 |
| Extrarradio | 8.0 | 14.5 | 12.9 | 9.6 | 54.8 | 10.7 |
| Las Salinas | 34.9 | 9.5 | 14.2 | 20.6 | 20.6 | 24.5 |
| EDAD | | | | | | |
| 18 - 29 | 32.5 | 18.7 | 24.3 | 16.8 | 7.5 | 26.9 |
| 30 - 45 | 16.1 | 10.9 | 18.7 | 18.7 | 35.4 | 16.5 |
| 46 - 60 | 5.0 | 0.8 | 8.4 | 15.2 | 70.3 | 5.6 |
| + de 60 | 0.0 | 0.0 | 2.9 | 8.9 | 88.0 | 0.5 |
| SITUACION LABORAL | | | | | | |
| Trabaja | 22.0 | 10.4 | 20.0 | 16.2 | 31.2 | 19.8 |
| Parado | 10.0 | 30.0 | 22.5 | 10.0 | 27.5 | 16.2 |
| Jubilado | 2.3 | 0.0 | 2.3 | 9.5 | 85.7 | 3.0 |
| Estudiante | 36.5 | 13.4 | 26.9 | 15.3 | 7.6 | 26.9 |
| S/labores | 4.2 | 2.5 | 5.0 | 21.0 | 67.2 | 4.4 |
| SEXO | | | | | | |
| Varones | 19.0 | 8.9 | 19.0 | 13.3 | 39.6 | 16.9 |
| Mujeres | 14.2 | 10.2 | 13.0 | 18.5 | 43.8 | 13.3 |

ASISTENCIA A ESPECTACULOS DEPORTIVOS

| | Semana | Quincena | Mes | <Mes | Nunca | Frecuencia |
|---|---|---|---|---|---|---|
| | 8.8 | 6.4 | 11.4 | 15.8 | 57.6 | 8.5 |
| ZONA | | | | | | |
| Altavista | 8.9 | 3.8 | 11.5 | 15.3 | 60.2 | 8.9 |
| Titerroy | 3.7 | 10.0 | 15.0 | 25.0 | 46.2 | 7.3 |
| La Vega | 9.0 | 7.7 | 9.0 | 10.3 | 63.6 | 8.7 |
| Casco | 4.1 | 7.2 | 8.3 | 22.9 | 57.2 | 5.6 |
| Valterra | 15.9 | 11.3 | 2.2 | 6.8 | 63.6 | 11.5 |
| Extrarradio | 9.6 | 1.6 | 4.8 | 12.9 | 70.9 | 6.6 |
| Las Salinas | 15.8 | 3.1 | 26.9 | 9.5 | 44.4 | 13.4 |
| EDAD | | | | | | |
| 18 - 29 | 11.2 | 4.3 | 15.6 | 21.2 | 47.5 | 10.2 |
| 30 - 45 | 9.0 | 13.5 | 9.0 | 18.7 | 49.6 | 10.5 |
| 46 - 60 | 7.6 | 2.5 | 13.5 | 10.1 | 66.1 | 6.5 |
| + de 60 | 4.4 | 1.4 | 2.9 | 5.9 | 85.0 | 3.2 |
| SITUACION LABORAL | | | | | | |
| Trabaja | 11.2 | 8.7 | 16.6 | 17.9 | 45.4 | 11.4 |
| Parado | 12.5 | 10.0 | 7.5 | 17.5 | 52.5 | 11.5 |
| Jubilado | 7.1 | 2.3 | 4.7 | 2.3 | 83.3 | 4.9 |
| Estudiante | 11.5 | 7.6 | 11.5 | 26.9 | 42.3 | 10.0 |
| S/labores | 1.6 | 1.6 | 4.2 | 11.7 | 80.6 | 2.2 |
| SEXO | | | | | | |
| Varones | 14.1 | 9.3 | 17.0 | 14.9 | 44.5 | 12.8 |
| Mujeres | 3.5 | 3.5 | 5.9 | 16.6 | 70.3 | 4.3 |

ASISTENCIA A CONCIERTOS MUSICALES

| | Semana | Quincena | Mes | <Mes | Nunca | Frecuencia |
|---|---|---|---|---|---|---|
| | 0.8 | 1.2 | 4.6 | 33.6 | 59.8 | 2.1 |
| ZONA | | | | | | |
| Altavista | 0.0 | 2.5 | 3.8 | 24.3 | 69.2 | 1.5 |
| Titerroy | 0.0 | 1.2 | 6.2 | 40.0 | 52.5 | 1.8 |
| La Vega | 1.3 | 0.0 | 1.3 | 25.9 | 71.4 | 1.4 |
| Casco | 2.0 | 1.0 | 3.1 | 42.7 | 51.0 | 3.0 |
| Valterra | 0.0 | 4.5 | 2.2 | 34.0 | 59.0 | 2.4 |
| Extrarradio | 0.0 | 0.0 | 3.2 | 20.9 | 75.8 | 1.2 |
| Las Salinas | 1.5 | 0.0 | 12.7 | 44.4 | 41.2 | 3.6 |
| EDAD | | | | | | |
| 18 - 29 | 0.6 | 3.1 | 6.2 | 53.7 | 36.2 | 3.2 |
| 30 - 45 | 0.6 | 0.6 | 7.1 | 32.9 | 58.7 | 2.2 |
| 46 - 60 | 0.0 | 0.0 | 0.8 | 22.8 | 76.2 | 0.7 |
| + de 60 | 2.9 | 0.0 | 1.4 | 5.9 | 89.5 | 1.9 |
| SITUACION LABORAL | | | | | | |
| Trabaja | 0.4 | 0.4 | 5.8 | 40.8 | 52.5 | 2.0 |
| Parado | 0.0 | 5.0 | 7.5 | 30.0 | 57.5 | 2.9 |
| Jubilado | 2.3 | 0.0 | 2.3 | 4.7 | 90.4 | 1.6 |
| Estudiante | 0.0 | 3.8 | 9.6 | 59.6 | 26.9 | 3.8 |
| S/labores | 1.6 | 0.0 | 0.0 | 20.1 | 78.1 | 1.4 |
| SEXO | | | | | | |
| Varones | 0.4 | 1.2 | 7.2 | 38.8 | 52.2 | 2.4 |
| Mujeres | 1.1 | 1.1 | 1.9 | 28.4 | 67.1 | 1.9 |

ASISTENCIA A MUSEOS/EXPOSICIONES

| | Semana | Quincena | Mes | <Mes | Nunca | Frecuencia |
|---|---|---|---|---|---|---|
| | 1.6 | 1.0 | 5.6 | 31.8 | 60.0 | 2.7 |
| ZONA | | | | | | |
| Altavista | 1.2 | 1.2 | 1.2 | 25.6 | 70.5 | 1.6 |
| Titerroy | 1.2 | 1.2 | 7.5 | 31.2 | 58.7 | 2.7 |
| La Vega | 0.0 | 0.0 | 3.9 | 40.2 | 55.8 | 1.4 |
| Casco | 5.2 | 2.0 | 8.3 | 38.5 | 45.8 | 5.5 |
| Valterra | 0.0 | 2.2 | 4.5 | 22.7 | 70.4 | 1.8 |
| Extrarradio | 0.0 | 0.0 | 1.6 | 11.2 | 87.1 | 0.4 |
| Las Salinas | 1.5 | 0.0 | 11.1 | 46.0 | 41.2 | 4.5 |
| EDAD | | | | | | |
| 18 - 29 | 2.5 | 1.2 | 5.0 | 38.1 | 53.1 | 3.4 |
| 30 - 45 | 1.2 | 1.2 | 7.1 | 31.6 | 58.7 | 2.9 |
| 46 - 60 | 0.8 | 0.8 | 4.2 | 36.4 | 57.6 | 2.1 |
| + de 60 | 1.4 | 0.0 | 5.9 | 8.9 | 83.5 | 1.7 |
| SITUACION LABORAL | | | | | | |
| Trabaja | 1.6 | 1.6 | 5.4 | 33.7 | 57.5 | 3.0 |
| Parado | 2.5 | 0.0 | 7.5 | 27.5 | 62.5 | 2.7 |
| Jubilado | 0.0 | 0.0 | 4.7 | 7.1 | 88.1 | 0.7 |
| Estudiante | 3.8 | 1.9 | 7.6 | 55.7 | 30.7 | 5.9 |
| S/labores | 0.8 | 0.0 | 5.0 | 27.7 | 66.3 | 1.7 |
| SEXO | | | | | | |
| Varones | 1.6 | 1.2 | 6.8 | 29.5 | 60.7 | 2.8 |
| Mujeres | 1.5 | 0.7 | 4.3 | 33.9 | 59.2 | 2.7 |

ASISTENCIA A CONFERENCIAS/CHARLAS

| | Semana | Quincena | Mes | <Mes | Nunca | Frecuencia |
|---|---|---|---|---|---|---|
| | 1.6 | 1.6 | 5.4 | 24.6 | 66.8 | 2.9 |
| ZONA | | | | | | |
| Altavista | 0.0 | 1.2 | 3.8 | 23.0 | 71.7 | 1.4 |
| Titerroy | 1.2 | 2.5 | 5.0 | 22.5 | 68.7 | 2.7 |
| La Vega | 0.0 | 1.3 | 6.4 | 24.6 | 67.5 | 1.7 |
| Casco | 6.2 | 1.0 | 6.2 | 35.4 | 51.0 | 6.7 |
| Valterra | 0.0 | 2.2 | 4.5 | 22.7 | 70.4 | 1.9 |
| Extrarradio | 0.0 | 0.0 | 0.0 | 9.6 | 90.3 | 0.2 |
| Las Salinas | 1.5 | 3.1 | 11.1 | 28.5 | 55.5 | 4.1 |
| EDAD | | | | | | |
| 18 - 29 | 1.8 | 2.5 | 6.8 | 25.0 | 63.7 | 3.2 |
| 30 - 45 | 1.2 | 1.9 | 4.5 | 27.1 | 65.1 | 3.0 |
| 46 - 60 | 2.5 | 0.8 | 5.9 | 25.4 | 65.2 | 3.6 |
| + de 60 | 0.0 | 0.0 | 2.9 | 16.4 | 80.6 | 0.7 |
| SITUACION LABORAL | | | | | | |
| Trabaja | 1.2 | 1.6 | 4.1 | 27.0 | 65.8 | 2.6 |
| Parado | 2.5 | 0.0 | 10.0 | 15.0 | 72.5 | 3.0 |
| Jubilado | 0.0 | 0.0 | 7.1 | 7.1 | 85.7 | 1.0 |
| Estudiante | 1.9 | 5.7 | 11.5 | 44.2 | 36.5 | 5.5 |
| S/labores | 2.5 | 0.8 | 3.3 | 21.8 | 71.4 | 3.1 |
| SEXO | | | | | | |
| Varones | 1.6 | 1.6 | 6.0 | 21.4 | 69.2 | 2.8 |
| Mujeres | 1.5 | 1.5 | 4.7 | 27.6 | 64.4 | 3.0 |

ASISTENCIA A FIESTAS POPULARES

| | Semana | Quincena | Mes | <Mes | Nunca | Frecuencia |
|---|---|---|---|---|---|---|
| | 3.8 | 5.8 | 6.0 | 56.8 | 27.6 | 6.3 |
| ZONA | | | | | | |
| Altavista | 5.1 | 1.2 | 5.1 | 58.9 | 29.4 | 5.7 |
| Titerroy | 3.7 | 6.2 | 7.5 | 56.2 | 26.2 | 6.1 |
| La Vega | 3.9 | 2.6 | 7.7 | 63.6 | 22.0 | 5.7 |
| Casco | 4.1 | 4.1 | 2.0 | 70.8 | 18.7 | 7.2 |
| Valterra | 2.2 | 22.7 | 6.8 | 34.0 | 34.0 | 8.4 |
| Extrarradio | 0.0 | 9.6 | 0.0 | 41.9 | 48.3 | 3.5 |
| Las Salinas | 6.3 | 1.5 | 14.2 | 55.5 | 22.2 | 7.7 |
| EDAD | | | | | | |
| 18 - 29 | 8.7 | 7.5 | 10.6 | 53.7 | 19.3 | 10.0 |
| 30 - 45 | 2.5 | 7.1 | 4.5 | 62.5 | 23.2 | 6.0 |
| 46 - 60 | 0.0 | 4.2 | 3.3 | 64.4 | 27.9 | 3.8 |
| + de 60 | 1.4 | 1.4 | 2.9 | 37.3 | 56.7 | 2.4 |
| SITUACION LABORAL | | | | | | |
| Trabaja | 3.7 | 5.4 | 4.5 | 64.5 | 21.6 | 6.3 |
| Parado | 10.0 | 7.5 | 7.5 | 60.0 | 15.0 | 10.2 |
| Jubilado | 0.0 | 4.7 | 2.3 | 28.5 | 64.2 | 2.1 |
| Estudiante | 7.6 | 9.6 | 21.1 | 42.3 | 19.2 | 11.4 |
| S/labores | 1.6 | 4.2 | 3.3 | 55.4 | 35.2 | 4.0 |
| SEXO | | | | | | |
| Varones | 4.4 | 7.2 | 6.4 | 57.0 | 24.7 | 7.0 |
| Mujeres | 3.1 | 4.3 | 5.5 | 56.5 | 30.4 | 5.6 |

ACTIVIDADES DE TIEMPO LIBRE

| | |
|---|---|
| ESPECTACULOS CULTURALES.... | 0.3 |
| ESTAR EN CASA..... | 4.0 |
| PINTAR/DIBUJAR/ARTESANIA/.. | 3.0 |
| COSER/CORTE Y CONFECCION/.. | 4.6 |
| FUTBOL..... | 0.9 |
| AMIGOS/DIVERSION..... | 4.2 |
| IR AL BAR..... | 0.4 |
| LEER..... | 12.8 |
| TELEVISION..... | 24.1 |
| RADIO..... | 0.5 |
| CINE..... | 1.9 |
| VOLUNTARIADO/ONG/RELIGION. | 1.5 |
| PASEAR/CAMINAR..... | 9.0 |
| ESCUCHAR MUSICA..... | 3.6 |
| ACTIVIDADES AIRE LIBRE.... | 5.1 |
| VIAJAR..... | 0.1 |
| ESTAR/VISITAR FAMILIA..... | 1.4 |
| TOCAR INSTRUMENTO MUSICAL. | 0.8 |
| DEPORTE..... | 10.0 |
| PLAYA..... | 5.7 |
| VIDEOJUEGOS..... | 0.3 |
| COLECCIONISMO/ANIMALES.... | 0.8 |
| JUEGOS DE AZAR/MESA..... | 1.8 |
| INFORMATICA..... | 0.6 |
| DESCANSAR..... | 1.3 |

ACTIVIDADES DE TIEMPO LIBRE (Altavista)

| | |
|---|---|
| ESPECTACULOS CULTURALES.... | 0.6 |
| ESTAR EN CASA..... | 5.5 |
| PINTAR/DIBUJAR/ARTESANIA/.. | 3.4 |
| COSER/CORTE Y CONFECCION/.. | 6.9 |
| FUTBOL..... | 0.6 |
| AMIGOS/DIVERSION..... | 3.4 |
| IR AL BAR..... | 1.3 |
| LEER..... | 9.7 |
| TELEVISION..... | 30.5 |
| RADIO..... | 0.0 |
| CINE..... | 0.0 |
| VOLUNTARIADO/ONG/RELIGION. | 1.3 |
| PASEAR/CAMINAR..... | 6.2 |
| ESCUCHAR MUSICA..... | 3.4 |
| ACTIVIDADES AIRE LIBRE.... | 5.5 |
| VIAJAR..... | 0.0 |
| ESTAR/VISITAR FAMILIA..... | 4.1 |
| TOCAR INSTRUMENTO MUSICAL. | 0.0 |
| DEPORTE..... | 4.8 |
| PLAYA..... | 6.2 |
| VIDEOJUEGOS..... | 0.0 |
| COLECCIONISMO/ANIMALES.... | 0.0 |
| JUEGOS DE AZAR/MESA..... | 0.6 |
| INFORMATICA..... | 2.7 |
| DESCANSAR..... | 2.0 |

ACTIVIDADES DE TIEMPO LIBRE (Titerroy)

| | |
|---|---|
| ESPECTACULOS CULTURALES.... | 0.6 |
| ESTAR EN CASA..... | 5.0 |
| PINTAR/DIBUJAR/ARTESANIA/.. | 3.1 |
| COSER/CORTE Y CONFECCION/.. | 5.6 |
| FUTBOL..... | 1.8 |
| AMIGOS/DIVERSION..... | 8.1 |
| IR AL BAR..... | 0.6 |
| LEER..... | 13.7 |
| TELEVISION..... | 16.2 |
| RADIO..... | 0.0 |
| CINE..... | 3.1 |
| VOLUNTARIADO/ONG/RELIGION. | 1.2 |
| PASEAR/CAMINAR..... | 6.2 |
| ESCUCHAR MUSICA..... | 3.1 |
| ACTIVIDADES AIRE LIBRE.... | 5.6 |
| VIAJAR..... | 0.0 |
| ESTAR/VISITAR FAMILIA..... | 1.8 |
| TOCAR INSTRUMENTO MUSICAL. | 1.8 |
| DEPORTE..... | 7.5 |
| PLAYA..... | 6.8 |
| VIDEOJUEGOS..... | 0.0 |
| COLECCIONISMO/ANIMALES.... | 1.8 |
| JUEGOS DE AZAR/MESA..... | 3.1 |
| INFORMATICA..... | 0.0 |
| DESCANSAR..... | 2.5 |

ACTIVIDADES DE TIEMPO LIBRE (La Vega)

| | |
|---|---|
| ESPECTACULOS CULTURALES.... | 0.0 |
| ESTAR EN CASA..... | 10.0 |
| PINTAR/DIBUJAR/ARTESANIA/.. | 3.1 |
| COSER/CORTE Y CONFECCION/.. | 2.5 |
| FUTBOL..... | 0.0 |
| AMIGOS/DIVERSION..... | 5.6 |
| IR AL BAR..... | 0.6 |
| LEER..... | 10.0 |
| TELEVISION..... | 27.5 |
| RADIO..... | 0.0 |
| CINE..... | 2.5 |
| VOLUNTARIADO/ONG/RELIGION. | 1.8 |
| PASEAR/CAMINAR..... | 9.3 |
| ESCUCHAR MUSICA..... | 1.2 |
| ACTIVIDADES AIRE LIBRE.... | 6.2 |
| VIAJAR..... | 0.0 |
| ESTAR/VISITAR FAMILIA..... | 1.8 |
| TOCAR INSTRUMENTO MUSICAL. | 0.6 |
| DEPORTE..... | 7.5 |
| PLAYA..... | 6.8 |
| VIDEOJUEGOS..... | 0.0 |
| COLECCIONISMO/ANIMALES.... | 0.0 |
| JUEGOS DE AZAR/MESA..... | 1.2 |
| INFORMATICA..... | 0.0 |
| DESCANSAR..... | 1.2 |

ACTIVIDADES DE TIEMPO LIBRE (Casco)

| | |
|---|---|
| ESPECTACULOS CULTURALES.... | 0.8 |
| ESTAR EN CASA..... | 0.0 |
| PINTAR/DIBUJAR/ARTESANIA/.. | 2.0 |
| COSER/CORTE Y CONFECCION/.. | 2.5 |
| FUTBOL..... | 1.6 |
| AMIGOS/DIVERSION..... | 3.7 |
| IR AL BAR..... | 0.0 |
| LEER..... | 15.8 |
| TELEVISION..... | 14.5 |
| RADIO..... | 1.6 |
| CINE..... | 2.9 |
| VOLUNTARIADO/ONG/RELIGION. | 2.9 |
| PASEAR/CAMINAR..... | 13.7 |
| ESCUCHAR MUSICA..... | 2.9 |
| ACTIVIDADES AIRE LIBRE.... | 2.5 |
| VIAJAR..... | 0.4 |
| ESTAR/VISITAR FAMILIA..... | 1.2 |
| TOCAR INSTRUMENTO MUSICAL. | 1.6 |
| DEPORTE..... | 14.1 |
| PLAYA..... | 6.6 |
| VIDEOJUEGOS..... | 0.8 |
| COLECCIONISMO/ANIMALES.... | 1.6 |
| JUEGOS DE AZAR/MESA..... | 3.3 |
| INFORMATICA..... | 0.8 |
| DESCANSAR..... | 1.2 |

ACTIVIDADES DE TIEMPO LIBRE (Valterra)

| | |
|---|---|
| ESPECTACULOS CULTURALES.... | 0.0 |
| ESTAR EN CASA..... | 1.2 |
| PINTAR/DIBUJAR/ARTESANIA/.. | 2.4 |
| COSER/CORTE Y CONFECCION/.. | 3.7 |
| FUTBOL..... | 2.4 |
| AMIGOS/DIVERSION..... | 7.4 |
| IR AL BAR..... | 0.0 |
| LEER..... | 7.4 |
| TELEVISION..... | 24.6 |
| RADIO..... | 1.2 |
| CINE..... | 2.4 |
| VOLUNTARIADO/ONG/RELIGION. | 1.2 |
| PASEAR/CAMINAR..... | 11.1 |
| ESCUCHAR MUSICA..... | 7.4 |
| ACTIVIDADES AIRE LIBRE.... | 3.7 |
| VIAJAR..... | 0.0 |
| ESTAR/VISITAR FAMILIA..... | 0.0 |
| TOCAR INSTRUMENTO MUSICAL. | 0.0 |
| DEPORTE..... | 16.0 |
| PLAYA..... | 3.7 |
| VIDEOJUEGOS..... | 1.2 |
| COLECCIONISMO/ANIMALES.... | 0.0 |
| JUEGOS DE AZAR/MESA..... | 1.2 |
| INFORMATICA..... | 0.0 |
| DESCANSAR..... | 1.2 |

ACTIVIDADES DE TIEMPO LIBRE (Extrarradio)

| | |
|---|---|
| ESPECTACULOS CULTURALES.... | 0.0 |
| ESTAR EN CASA..... | 1.0 |
| PINTAR/DIBUJAR/ARTESANIA/.. | 7.0 |
| COSER/CORTE Y CONFECCION/.. | 10.0 |
| FUTBOL..... | 0.0 |
| AMIGOS/DIVERSION..... | 1.0 |
| IR AL BAR..... | 0.0 |
| LEER..... | 10.0 |
| TELEVISION..... | 31.0 |
| RADIO..... | 1.0 |
| CINE..... | 0.0 |
| VOLUNTARIADO/ONG/RELIGION. | 0.0 |
| PASEAR/CAMINAR..... | 7.0 |
| ESCUCHAR MUSICA..... | 7.0 |
| ACTIVIDADES AIRE LIBRE.... | 9.0 |
| VIAJAR..... | 0.0 |
| ESTAR/VISITAR FAMILIA..... | 0.0 |
| TOCAR INSTRUMENTO MUSICAL. | 0.0 |
| DEPORTE..... | 7.0 |
| PLAYA..... | 3.0 |
| VIDEOJUEGOS..... | 0.0 |
| COLECCIONISMO/ANIMALES.... | 2.0 |
| JUEGOS DE AZAR/MESA..... | 2.0 |
| INFORMATICA..... | 1.0 |
| DESCANSAR..... | 1.0 |

ACTIVIDADES DE TIEMPO LIBRE (Las Salinas)

| | |
|---|---|
| ESPECTACULOS CULTURALES.... | 0.0 |
| ESTAR EN CASA..... | 5.5 |
| PINTAR/DIBUJAR/ARTESANIA/.. | 1.3 |
| COSER/CORTE Y CONFECCION/.. | 4.1 |
| FUTBOL..... | 0.0 |
| AMIGOS/DIVERSION..... | 0.6 |
| IR AL BAR..... | 0.6 |
| LEER..... | 18.0 |
| TELEVISION..... | 33.3 |
| RADIO..... | 0.0 |
| CINE..... | 1.3 |
| VOLUNTARIADO/ONG/RELIGION. | 0.6 |
| PASEAR/CAMINAR..... | 6.9 |
| ESCUCHAR MUSICA..... | 3.4 |
| ACTIVIDADES AIRE LIBRE.... | 5.5 |
| VIAJAR..... | 0.0 |
| ESTAR/VISITAR FAMILIA..... | 0.0 |
| TOCAR INSTRUMENTO MUSICAL. | 0.6 |
| DEPORTE..... | 12.5 |
| PLAYA..... | 4.1 |
| VIDEOJUEGOS..... | 0.6 |
| COLECCIONISMO/ANIMALES.... | 0.0 |
| JUEGOS DE AZAR/MESA..... | 0.0 |
| INFORMATICA..... | 0.0 |
| DESCANSAR..... | 0.0 |

ACTIVIDADES DE TIEMPO LIBRE (18 - 29)

| | |
|---|---|
| ESPECTACULOS CULTURALES.... | 0.5 |
| ESTAR EN CASA..... | 2.6 |
| PINTAR/DIBUJAR/ARTESANIA/.. | 2.6 |
| COSER/CORTE Y CONFECCION/.. | 1.7 |
| FUTBOL..... | 2.3 |
| AMIGOS/DIVERSION..... | 8.7 |
| IR AL BAR..... | 0.5 |
| LEER..... | 12.1 |
| TELEVISION..... | 18.8 |
| RADIO..... | 0.0 |
| CINE..... | 3.4 |
| VOLUNTARIADO/ONG/RELIGION. | 0.5 |
| PASEAR/CAMINAR..... | 5.2 |
| ESCUCHAR MUSICA..... | 6.6 |
| ACTIVIDADES AIRE LIBRE.... | 1.7 |
| VIAJAR..... | 0.0 |
| ESTAR/VISITAR FAMILIA..... | 0.5 |
| TOCAR INSTRUMENTO MUSICAL. | 1.1 |
| DEPORTE..... | 15.0 |
| PLAYA..... | 8.7 |
| VIDEOJUEGOS..... | 1.1 |
| COLECCIONISMO/ANIMALES.... | 0.5 |
| JUEGOS DE AZAR/MESA..... | 1.7 |
| INFORMATICA..... | 1.7 |
| DESCANSAR..... | 1.4 |

ACTIVIDADES DE TIEMPO LIBRE (30 - 45)

| | |
|---|---|
| ESPECTACULOS CULTURALES.... | 0.6 |
| ESTAR EN CASA..... | 3.2 |
| PINTAR/DIBUJAR/ARTESANIA/.. | 3.8 |
| COSER/CORTE Y CONFECCION/.. | 2.8 |
| FUTBOL..... | 0.3 |
| AMIGOS/DIVERSION..... | 3.5 |
| IR AL BAR..... | 0.3 |
| LEER..... | 16.3 |
| TELEVISION..... | 25.0 |
| RADIO..... | 0.9 |
| CINE..... | 2.5 |
| VOLUNTARIADO/ONG/RELIGION. | 0.9 |
| PASEAR/CAMINAR..... | 8.9 |
| ESCUCHAR MUSICA..... | 2.5 |
| ACTIVIDADES AIRE LIBRE.... | 6.7 |
| VIAJAR..... | 0.3 |
| ESTAR/VISITAR FAMILIA..... | 0.6 |
| TOCAR INSTRUMENTO MUSICAL. | 0.9 |
| DEPORTE..... | 9.9 |
| PLAYA..... | 5.4 |
| VIDEOJUEGOS..... | 0.0 |
| COLECCIONISMO/ANIMALES.... | 0.9 |
| JUEGOS DE AZAR/MESA..... | 0.6 |
| INFORMATICA..... | 0.0 |
| DESCANSAR..... | 2.2 |

ACTIVIDADES DE TIEMPO LIBRE (46 - 60)

| | |
|---|---|
| ESPECTACULOS CULTURALES.... | 0.0 |
| ESTAR EN CASA..... | 4.9 |
| PINTAR/DIBUJAR/ARTESANIA/.. | 2.9 |
| COSER/CORTE Y CONFECCION/.. | 9.9 |
| FUTBOL..... | 0.0 |
| AMIGOS/DIVERSION..... | 0.8 |
| IR AL BAR..... | 0.8 |
| LEER..... | 11.6 |
| TELEVISION..... | 25.7 |
| RADIO..... | 0.8 |
| CINE..... | 0.0 |
| VOLUNTARIADO/ONG/RELIGION. | 1.6 |
| PASEAR/CAMINAR..... | 11.2 |
| ESCUCHAR MUSICA..... | 1.6 |
| ACTIVIDADES AIRE LIBRE.... | 6.6 |
| VIAJAR..... | 0.0 |
| ESTAR/VISITAR FAMILIA..... | 2.0 |
| TOCAR INSTRUMENTO MUSICAL. | 0.8 |
| DEPORTE..... | 7.8 |
| PLAYA..... | 4.9 |
| VIDEOJUEGOS..... | 0.0 |
| COLECCIONISMO/ANIMALES.... | 0.8 |
| JUEGOS DE AZAR/MESA..... | 3.3 |
| INFORMATICA..... | 0.4 |
| DESCANSAR..... | 0.8 |

ACTIVIDADES DE TIEMPO LIBRE (+ de 60)

| | |
|---|---|
| ESPECTACULOS CULTURALES.... | 0.0 |
| ESTAR EN CASA..... | 8.4 |
| PINTAR/DIBUJAR/ARTESANIA/.. | 2.2 |
| COSER/CORTE Y CONFECCION/.. | 6.8 |
| FUTBOL..... | 0.7 |
| AMIGOS/DIVERSION..... | 0.7 |
| IR AL BAR..... | 0.0 |
| LEER..... | 8.4 |
| TELEVISION..... | 32.8 |
| RADIO..... | 0.7 |
| CINE..... | 0.0 |
| VOLUNTARIADO/ONG/RELIGION. | 5.3 |
| PASEAR/CAMINAR..... | 15.2 |
| ESCUCHAR MUSICA..... | 1.5 |
| ACTIVIDADES AIRE LIBRE.... | 7.6 |
| VIAJAR..... | 0.0 |
| ESTAR/VISITAR FAMILIA..... | 4.5 |
| TOCAR INSTRUMENTO MUSICAL. | 0.0 |
| DEPORTE..... | 0.7 |
| PLAYA..... | 0.0 |
| VIDEOJUEGOS..... | 0.0 |
| COLECCIONISMO/ANIMALES.... | 1.5 |
| JUEGOS DE AZAR/MESA..... | 2.2 |
| INFORMATICA..... | 0.0 |
| DESCANSAR..... | 0.0 |

ACTIVIDADES DE TIEMPO LIBRE (Trabaja)

| | |
|---|---|
| ESPECTACULOS CULTURALES.... | 0.6 |
| ESTAR EN CASA..... | 3.0 |
| PINTAR/DIBUJAR/ARTESANIA/.. | 3.6 |
| COSER/CORTE Y CONFECCION/.. | 0.8 |
| FUTBOL..... | 1.2 |
| AMIGOS/DIVERSION..... | 4.4 |
| IR AL BAR..... | 0.8 |
| LEER..... | 14.2 |
| TELEVISION..... | 20.6 |
| RADIO..... | 1.0 |
| CINE..... | 2.4 |
| VOLUNTARIADO/ONG/RELIGION. | 0.4 |
| PASEAR/CAMINAR..... | 7.6 |
| ESCUCHAR MUSICA..... | 4.8 |
| ACTIVIDADES AIRE LIBRE.... | 7.4 |
| VIAJAR..... | 0.2 |
| ESTAR/VISITAR FAMILIA..... | 0.8 |
| TOCAR INSTRUMENTO MUSICAL. | 0.8 |
| DEPORTE..... | 12.0 |
| PLAYA..... | 7.4 |
| VIDEOJUEGOS..... | 0.6 |
| COLECCIONISMO/ANIMALES.... | 1.0 |
| JUEGOS DE AZAR/MESA..... | 1.6 |
| INFORMATICA..... | 0.6 |
| DESCANSAR..... | 2.2 |

ACTIVIDADES DE TIEMPO LIBRE (Parado)

| | |
|---|---|
| ESPECTACULOS CULTURALES.... | 0.0 |
| ESTAR EN CASA..... | 6.9 |
| PINTAR/DIBUJAR/ARTESANIA/.. | 2.3 |
| COSER/CORTE Y CONFECCION/.. | 3.4 |
| FUTBOL..... | 3.4 |
| AMIGOS/DIVERSION..... | 5.7 |
| IR AL BAR..... | 0.0 |
| LEER..... | 9.2 |
| TELEVISION..... | 27.5 |
| RADIO..... | 0.0 |
| CINE..... | 0.0 |
| VOLUNTARIADO/ONG/RELIGION. | 0.0 |
| PASEAR/CAMINAR..... | 9.2 |
| ESCUCHAR MUSICA..... | 2.3 |
| ACTIVIDADES AIRE LIBRE.... | 4.6 |
| VIAJAR..... | 0.0 |
| ESTAR/VISITAR FAMILIA..... | 1.1 |
| TOCAR INSTRUMENTO MUSICAL. | 2.3 |
| DEPORTE..... | 11.4 |
| PLAYA..... | 6.9 |
| VIDEOJUEGOS..... | 0.0 |
| COLECCIONISMO/ANIMALES.... | 0.0 |
| JUEGOS DE AZAR/MESA..... | 2.3 |
| INFORMATICA..... | 0.0 |
| DESCANSAR..... | 1.1 |

ACTIVIDADES DE TIEMPO LIBRE (Jubilado)

| | |
|---|---|
| ESPECTACULOS CULTURALES.... | 0.0 |
| ESTAR EN CASA..... | 8.5 |
| PINTAR/DIBUJAR/ARTESANIA/.. | 4.2 |
| COSER/CORTE Y CONFECCION/.. | 4.2 |
| FUTBOL..... | 1.4 |
| AMIGOS/DIVERSION..... | 1.4 |
| IR AL BAR..... | 0.0 |
| LEER..... | 8.5 |
| TELEVISION..... | 31.4 |
| RADIO..... | 0.0 |
| CINE..... | 0.0 |
| VOLUNTARIADO/ONG/RELIGION. | 1.4 |
| PASEAR/CAMINAR..... | 18.5 |
| ESCUCHAR MUSICA..... | 1.4 |
| ACTIVIDADES AIRE LIBRE.... | 10.0 |
| VIAJAR..... | 0.0 |
| ESTAR/VISITAR FAMILIA..... | 2.8 |
| TOCAR INSTRUMENTO MUSICAL. | 0.0 |
| DEPORTE..... | 0.0 |
| PLAYA..... | 0.0 |
| VIDEOJUEGOS..... | 0.0 |
| COLECCIONISMO/ANIMALES.... | 4.2 |
| JUEGOS DE AZAR/MESA..... | 1.4 |
| INFORMATICA..... | 0.0 |
| DESCANSAR..... | 0.0 |

ACTIVIDADES DE TIEMPO LIBRE (Estudiante)

| | |
|---|---|
| ESPECTACULOS CULTURALES.... | 0.0 |
| ESTAR EN CASA..... | 0.0 |
| PINTAR/DIBUJAR/ARTESANIA/.. | 3.4 |
| COSER/CORTE Y CONFECCION/.. | 2.5 |
| FUTBOL..... | 0.0 |
| AMIGOS/DIVERSION..... | 8.5 |
| IR AL BAR..... | 0.0 |
| LEER..... | 17.0 |
| TELEVISION..... | 20.5 |
| RADIO..... | 0.0 |
| CINE..... | 4.2 |
| VOLUNTARIADO/ONG/RELIGION. | 0.8 |
| PASEAR/CAMINAR..... | 4.2 |
| ESCUCHAR MUSICA..... | 6.8 |
| ACTIVIDADES AIRE LIBRE.... | 0.0 |
| VIAJAR..... | 0.0 |
| ESTAR/VISITAR FAMILIA..... | 0.8 |
| TOCAR INSTRUMENTO MUSICAL. | 0.8 |
| DEPORTE..... | 17.0 |
| PLAYA..... | 5.1 |
| VIDEOJUEGOS..... | 0.8 |
| COLECCIONISMO/ANIMALES.... | 0.8 |
| JUEGOS DE AZAR/MESA..... | 2.5 |
| INFORMATICA..... | 3.4 |
| DESCANSAR..... | 0.0 |

ACTIVIDADES DE TIEMPO LIBRE (S/labores)

| | |
|---|---|
| ESPECTACULOS CULTURALES.... | 0.4 |
| ESTAR EN CASA..... | 6.1 |
| PINTAR/DIBUJAR/ARTESANIA/.. | 1.2 |
| COSER/CORTE Y CONFECCION/.. | 13.5 |
| FUTBOL..... | 0.0 |
| AMIGOS/DIVERSION..... | 2.0 |
| IR AL BAR..... | 0.0 |
| LEER..... | 10.7 |
| TELEVISION..... | 29.2 |
| RADIO..... | 0.4 |
| CINE..... | 1.2 |
| VOLUNTARIADO/ONG/RELIGION. | 4.9 |
| PASEAR/CAMINAR..... | 11.1 |
| ESCUCHAR MUSICA..... | 0.8 |
| ACTIVIDADES AIRE LIBRE.... | 2.0 |
| VIAJAR..... | 0.0 |
| ESTAR/VISITAR FAMILIA..... | 2.8 |
| TOCAR INSTRUMENTO MUSICAL. | 0.8 |
| DEPORTE..... | 5.3 |
| PLAYA..... | 4.1 |
| VIDEOJUEGOS..... | 0.0 |
| COLECCIONISMO/ANIMALES.... | 0.0 |
| JUEGOS DE AZAR/MESA..... | 2.0 |
| INFORMATICA..... | 0.0 |
| DESCANSAR..... | 0.8 |

ACTIVIDADES DE TIEMPO LIBRE (Varones)

| | |
|---|---|
| ESPECTACULOS CULTURALES.... | 0.2 |
| ESTAR EN CASA..... | 2.8 |
| PINTAR/DIBUJAR/ARTESANIA/.. | 3.4 |
| COSER/CORTE Y CONFECCION/.. | 0.6 |
| FUTBOL..... | 2.0 |
| AMIGOS/DIVERSION..... | 4.8 |
| IR AL BAR..... | 1.0 |
| LEER..... | 11.0 |
| TELEVISION..... | 21.2 |
| RADIO..... | 0.8 |
| CINE..... | 1.8 |
| VOLUNTARIADO/ONG/RELIGION. | 0.2 |
| PASEAR/CAMINAR..... | 9.0 |
| ESCUCHAR MUSICA..... | 4.0 |
| ACTIVIDADES AIRE LIBRE.... | 9.2 |
| VIAJAR..... | 0.2 |
| ESTAR/VISITAR FAMILIA..... | 1.2 |
| TOCAR INSTRUMENTO MUSICAL. | 1.2 |
| DEPORTE..... | 12.2 |
| PLAYA..... | 5.0 |
| VIDEOJUEGOS..... | 0.8 |
| COLECCIONISMO/ANIMALES.... | 1.8 |
| JUEGOS DE AZAR/MESA..... | 2.6 |
| INFORMATICA..... | 1.2 |
| DESCANSAR..... | 1.4 |

ACTIVIDADES DE TIEMPO LIBRE (Mujeres)

| | |
|---|---|
| ESPECTACULOS CULTURALES.... | 0.5 |
| ESTAR EN CASA..... | 5.2 |
| PINTAR/DIBUJAR/ARTESANIA/.. | 2.6 |
| COSER/CORTE Y CONFECCION/.. | 8.4 |
| FUTBOL..... | 0.0 |
| AMIGOS/DIVERSION..... | 3.7 |
| IR AL BAR..... | 0.0 |
| LEER..... | 14.5 |
| TELEVISION..... | 26.7 |
| RADIO..... | 0.3 |
| CINE..... | 2.0 |
| VOLUNTARIADO/ONG/RELIGION. | 2.8 |
| PASEAR/CAMINAR..... | 9.0 |
| ESCUCHAR MUSICA..... | 3.2 |
| ACTIVIDADES AIRE LIBRE.... | 1.3 |
| VIAJAR..... | 0.0 |
| ESTAR/VISITAR FAMILIA..... | 1.6 |
| TOCAR INSTRUMENTO MUSICAL. | 0.5 |
| DEPORTE..... | 7.9 |
| PLAYA..... | 6.4 |
| VIDEOJUEGOS..... | 0.0 |
| COLECCIONISMO/ANIMALES.... | 0.0 |
| JUEGOS DE AZAR/MESA..... | 1.1 |
| INFORMATICA..... | 0.1 |
| DESCANSAR..... | 1.3 |

INTERES EN PARTICIPAR EN Excursiones culturales

| | M | B | P | N | NS/NC | MEDIA |
|---|---|---|---|---|---|---|
| | 24.8 | 19.2 | 24.0 | 31.0 | 1.0 | 4.5 |
| ZONA | | | | | | |
| Altavista | 34.6 | 12.8 | 20.5 | 30.7 | 1.2 | 5.0 |
| Titerroy | 32.5 | 21.2 | 21.2 | 25.0 | 0.0 | 5.3 |
| La Vega | 28.5 | 12.9 | 24.6 | 33.7 | 0.0 | 4.5 |
| Casco | 23.9 | 30.2 | 26.0 | 18.7 | 1.0 | 5.3 |
| Valterra | 13.6 | 20.4 | 34.0 | 31.8 | 0.0 | 3.8 |
| Extrarradio | 3.2 | 11.2 | 22.5 | 61.2 | 1.6 | 1.8 |
| Las Salinas | 28.5 | 22.2 | 22.2 | 23.8 | 3.1 | 5.2 |
| EDAD | | | | | | |
| 18 - 29 | 24.3 | 17.5 | 31.8 | 25.6 | 0.6 | 4.6 |
| 30 - 45 | 23.2 | 27.1 | 21.2 | 28.3 | 0.0 | 4.8 |
| 46 - 60 | 32.2 | 14.4 | 21.1 | 30.5 | 1.6 | 4.9 |
| + de 60 | 16.4 | 13.4 | 16.4 | 50.7 | 2.9 | 3.1 |
| SITUACION LABORAL | | | | | | |
| Trabaja | 25.0 | 18.3 | 25.8 | 30.4 | 0.4 | 4.5 |
| Parado | 32.5 | 22.5 | 20.0 | 22.5 | 2.5 | 5.5 |
| Jubilado | 11.9 | 11.9 | 14.2 | 61.9 | 0.0 | 2.4 |
| Estudiante | 30.7 | 23.0 | 40.3 | 5.7 | 0.0 | 5.9 |
| S/labores | 25.2 | 21.0 | 18.4 | 32.7 | 2.5 | 4.6 |
| SEXO | | | | | | |
| Varones | 20.2 | 17.4 | 26.3 | 35.6 | 0.4 | 4.0 |
| Mujeres | 29.2 | 20.9 | 21.7 | 26.4 | 1.5 | 5.1 |

INTERES EN PARTICIPAR EN Talleres de artesania

| | M | B | P | N | NS/NC | MEDIA |
|---|---|---|---|---|---|---|
| | 25.0 | 19.8 | 16.6 | 36.8 | 1.8 | 4.4 |
| ZONA | | | | | | |
| Altavista | 35.9 | 15.3 | 7.6 | 39.7 | 1.2 | 4.9 |
| Titerroy | 28.7 | 21.2 | 13.7 | 35.0 | 1.2 | 4.7 |
| La Vega | 28.5 | 18.1 | 11.6 | 41.5 | 0.0 | 4.4 |
| Casco | 10.4 | 25.0 | 34.3 | 27.0 | 3.1 | 3.9 |
| Valterra | 9.0 | 20.4 | 27.2 | 43.1 | 0.0 | 3.1 |
| Extrarradio | 30.6 | 16.1 | 1.6 | 46.7 | 4.8 | 4.3 |
| Las Salinas | 30.1 | 20.6 | 17.4 | 30.1 | 1.5 | 5.0 |
| EDAD | | | | | | |
| 18 - 29 | 28.1 | 17.5 | 25.0 | 27.5 | 1.8 | 4.8 |
| 30 - 45 | 23.8 | 26.4 | 13.5 | 34.1 | 1.9 | 4.6 |
| 46 - 60 | 23.7 | 18.6 | 11.0 | 44.9 | 1.6 | 4.0 |
| + de 60 | 22.3 | 11.9 | 13.4 | 50.7 | 1.4 | 3.5 |
| SITUACION LABORAL | | | | | | |
| Trabaja | 23.3 | 20.0 | 17.5 | 37.0 | 2.0 | 4.3 |
| Parado | 35.0 | 27.5 | 7.5 | 27.5 | 2.5 | 5.7 |
| Jubilado | 16.6 | 11.9 | 9.5 | 61.9 | 0.0 | 2.7 |
| Estudiante | 26.9 | 19.2 | 28.8 | 23.0 | 1.9 | 5.0 |
| S/labores | 26.8 | 20.1 | 15.1 | 36.1 | 1.6 | 4.6 |
| SEXO | | | | | | |
| Varones | 18.6 | 17.0 | 18.2 | 43.7 | 2.4 | 3.6 |
| Mujeres | 31.2 | 22.5 | 15.0 | 30.0 | 1.1 | 5.1 |

INTERES EN PARTICIPAR EN Conferencias/charlas

| | M | B | P | N | NS/NC | MEDIA |
|---|---|---|---|---|---|---|
| | 16.2 | 22.2 | 19.2 | 40.8 | 1.6 | 3.7 |
| ZONA | | | | | | |
| Altavista | 28.2 | 10.2 | 14.1 | 47.4 | 0.0 | 3.9 |
| Titerroy | 16.2 | 25.0 | 13.7 | 43.7 | 1.2 | 3.7 |
| La Vega | 19.4 | 16.8 | 24.6 | 38.9 | 0.0 | 3.8 |
| Casco | 16.6 | 36.4 | 16.6 | 27.0 | 3.1 | 4.7 |
| Valterra | 4.5 | 22.7 | 25.0 | 47.7 | 0.0 | 2.7 |
| Extrarradio | 3.2 | 6.4 | 19.3 | 66.1 | 4.8 | 1.4 |
| Las Salinas | 17.4 | 33.3 | 25.4 | 22.2 | 1.5 | 4.8 |
| EDAD | | | | | | |
| 18 - 29 | 16.8 | 16.2 | 26.8 | 38.1 | 1.8 | 3.7 |
| 30 - 45 | 16.7 | 23.8 | 18.0 | 40.0 | 1.2 | 3.9 |
| 46 - 60 | 16.9 | 30.5 | 15.2 | 35.5 | 1.6 | 4.2 |
| + de 60 | 11.9 | 17.9 | 10.4 | 58.2 | 1.4 | 2.7 |
| SITUACION LABORAL | | | | | | |
| Trabaja | 16.6 | 22.9 | 20.8 | 37.9 | 1.6 | 3.9 |
| Parado | 27.5 | 7.5 | 20.0 | 42.5 | 2.5 | 4.0 |
| Jubilado | 4.7 | 21.4 | 9.5 | 64.2 | 0.0 | 2.2 |
| Estudiante | 17.3 | 26.9 | 32.6 | 21.1 | 1.9 | 4.6 |
| S/labores | 15.9 | 24.3 | 14.2 | 43.7 | 1.6 | 3.7 |
| SEXO | | | | | | |
| Varones | 9.7 | 21.0 | 22.2 | 45.7 | 1.2 | 3.1 |
| Mujeres | 22.5 | 23.3 | 16.2 | 35.9 | 1.9 | 4.4 |

INTERES EN PARTICIPAR EN Talleres musica/folklorica

| | M | B | P | N | NS/NC | MEDIA |
|---|---|---|---|---|---|---|
| | 16.4 | 13.6 | 19.6 | 48.4 | 2.0 | 3.2 |
| ZONA | | | | | | |
| Altavista | 23.0 | 8.9 | 12.8 | 55.1 | 0.0 | 3.3 |
| Titerroy | 21.2 | 15.0 | 15.0 | 47.5 | 1.2 | 3.6 |
| La Vega | 16.8 | 12.9 | 14.2 | 55.8 | 0.0 | 3.0 |
| Casco | 10.4 | 15.6 | 30.2 | 39.5 | 4.1 | 3.2 |
| Valterra | 6.8 | 15.9 | 18.1 | 54.5 | 4.5 | 2.4 |
| Extrarradio | 11.2 | 14.5 | 19.3 | 51.6 | 3.2 | 2.8 |
| Las Salinas | 22.2 | 12.7 | 25.4 | 38.1 | 1.5 | 3.9 |
| EDAD | | | | | | |
| 18 - 29 | 10.6 | 13.1 | 26.2 | 48.1 | 1.8 | 2.8 |
| 30 - 45 | 21.2 | 17.4 | 18.7 | 40.6 | 1.9 | 3.9 |
| 46 - 60 | 20.3 | 12.7 | 17.8 | 46.6 | 2.5 | 3.5 |
| + de 60 | 11.9 | 7.4 | 8.9 | 70.1 | 1.4 | 2.0 |
| SITUACION LABORAL | | | | | | |
| Trabaja | 18.7 | 15.4 | 21.6 | 42.0 | 2.0 | 3.6 |
| Parado | 15.0 | 12.5 | 27.5 | 42.5 | 2.5 | 3.3 |
| Jubilado | 4.7 | 4.7 | 11.9 | 78.5 | 0.0 | 1.1 |
| Estudiante | 17.3 | 9.6 | 23.0 | 48.0 | 1.9 | 3.1 |
| S/labores | 16.8 | 15.9 | 15.1 | 49.5 | 2.5 | 3.3 |
| SEXO | | | | | | |
| Varones | 15.7 | 12.5 | 19.8 | 50.6 | 1.2 | 3.1 |
| Mujeres | 17.0 | 14.6 | 19.3 | 46.2 | 2.7 | 3.4 |

INTERES EN PARTICIPAR EN Escuela de padres

| | M | B | P | N | NS/NC | MEDIA |
|---|---|---|---|---|---|---|
| | 19.8 | 12.6 | 6.6 | 55.4 | 5.6 | 3.2 |
| ZONA | | | | | | |
| Altavista | 34.6 | 6.4 | 6.4 | 52.5 | 0.0 | 4.1 |
| Titerroy | 23.7 | 12.5 | 10.0 | 52.5 | 1.2 | 3.5 |
| La Vega | 24.6 | 16.8 | 5.1 | 53.2 | 0.0 | 3.7 |
| Casco | 7.2 | 8.3 | 7.2 | 55.2 | 21.8 | 1.9 |
| Valterra | 6.8 | 20.4 | 2.2 | 63.6 | 6.8 | 2.2 |
| Extrarradio | 20.9 | 8.0 | 1.6 | 66.1 | 3.2 | 2.7 |
| Las Salinas | 17.4 | 20.6 | 11.1 | 49.2 | 1.5 | 3.5 |
| EDAD | | | | | | |
| 18 - 29 | 16.2 | 8.1 | 7.5 | 63.1 | 5.0 | 2.5 |
| 30 - 45 | 28.3 | 20.0 | 7.1 | 38.7 | 5.8 | 4.6 |
| 46 - 60 | 16.9 | 12.7 | 6.7 | 56.7 | 6.7 | 2.9 |
| + de 60 | 13.4 | 5.9 | 2.9 | 73.1 | 4.4 | 1.9 |
| SITUACION LABORAL | | | | | | |
| Trabaja | 19.1 | 13.7 | 8.3 | 51.6 | 7.0 | 3.3 |
| Parado | 30.0 | 7.5 | 5.0 | 55.0 | 2.5 | 3.7 |
| Jubilado | 9.5 | 7.1 | 2.3 | 76.1 | 4.7 | 1.5 |
| Estudiante | 11.5 | 1.9 | 5.7 | 75.0 | 5.7 | 1.5 |
| S/labores | 25.2 | 19.3 | 5.0 | 46.2 | 4.2 | 4.1 |
| SEXO | | | | | | |
| Varones | 12.9 | 9.3 | 5.6 | 64.7 | 7.2 | 2.2 |
| Mujeres | 26.4 | 15.8 | 7.5 | 46.2 | 3.9 | 4.1 |

INTERES EN PARTICIPAR EN Conciertos de rock

| | M | B | P | N | NS/NC | MEDIA |
|---|---|---|---|---|---|---|
| | 13.8 | 10.4 | 10.2 | 62.8 | 2.8 | 2.4 |
| ZONA | | | | | | |
| Altavista | 24.3 | 5.1 | 3.8 | 65.3 | 1.2 | 2.9 |
| Titerroy | 12.5 | 11.2 | 16.2 | 57.5 | 2.5 | 2.5 |
| La Vega | 7.7 | 10.3 | 10.3 | 71.4 | 0.0 | 1.8 |
| Casco | 13.5 | 14.5 | 11.4 | 55.2 | 5.2 | 2.8 |
| Valterra | 22.7 | 11.3 | 6.8 | 59.0 | 0.0 | 3.2 |
| Extrarradio | 9.6 | 3.2 | 4.8 | 77.4 | 4.8 | 1.4 |
| Las Salinas | 7.9 | 15.8 | 15.8 | 55.5 | 4.7 | 2.4 |
| EDAD | | | | | | |
| 18 - 29 | 33.7 | 18.1 | 14.3 | 31.8 | 1.8 | 5.1 |
| 30 - 45 | 8.3 | 12.2 | 12.9 | 63.2 | 3.2 | 2.1 |
| 46 - 60 | 1.6 | 3.3 | 5.0 | 86.4 | 3.3 | 0.5 |
| + de 60 | 0.0 | 0.0 | 2.9 | 94.0 | 2.9 | 0.1 |
| SITUACION LABORAL | | | | | | |
| Trabaja | 14.1 | 14.1 | 12.0 | 56.6 | 2.9 | 2.8 |
| Parado | 35.0 | 7.5 | 17.5 | 37.5 | 2.5 | 4.6 |
| Jubilado | 2.3 | 0.0 | 0.0 | 97.6 | 0.0 | 0.2 |
| Estudiante | 38.4 | 25.0 | 11.5 | 25.0 | 0.0 | 5.8 |
| S/labores | 0.0 | 1.6 | 6.7 | 86.5 | 5.0 | 0.3 |
| SEXO | | | | | | |
| Varones | 18.2 | 14.1 | 10.1 | 55.8 | 1.6 | 3.1 |
| Mujeres | 9.4 | 6.7 | 10.2 | 69.5 | 3.9 | 1.8 |

INTERES EN PARTICIPAR EN Talleres artes plasticas

| | M | B | P | N | NS/NC | MEDIA |
|---|---|---|---|---|---|---|
| | 21.0 | 16.6 | 13.8 | 46.4 | 2.2 | 3.7 |
| ZONA | | | | | | |
| Altavista | 28.2 | 16.6 | 6.4 | 46.1 | 2.5 | 4.2 |
| Titerroy | 22.5 | 10.0 | 8.7 | 57.5 | 1.2 | 3.2 |
| La Vega | 23.3 | 16.8 | 12.9 | 46.7 | 0.0 | 3.8 |
| Casco | 11.4 | 17.7 | 30.2 | 35.4 | 5.2 | 3.4 |
| Valterra | 20.4 | 20.4 | 15.9 | 43.1 | 0.0 | 3.9 |
| Extrarradio | 22.5 | 14.5 | 3.2 | 56.4 | 3.2 | 3.4 |
| Las Salinas | 20.6 | 22.2 | 14.2 | 41.2 | 1.5 | 4.0 |
| EDAD | | | | | | |
| 18 - 29 | 27.5 | 22.5 | 19.3 | 29.3 | 1.2 | 4.9 |
| 30 - 45 | 20.6 | 18.7 | 14.1 | 43.8 | 2.5 | 3.8 |
| 46 - 60 | 19.4 | 12.7 | 6.7 | 58.4 | 2.5 | 3.0 |
| + de 60 | 8.9 | 4.4 | 11.9 | 71.6 | 2.9 | 1.6 |
| SITUACION LABORAL | | | | | | |
| Trabaja | 22.5 | 17.0 | 15.8 | 42.5 | 2.0 | 3.9 |
| Parado | 32.5 | 22.5 | 10.0 | 32.5 | 2.5 | 5.1 |
| Jubilado | 0.0 | 4.7 | 7.1 | 85.7 | 2.3 | 0.5 |
| Estudiante | 21.1 | 26.9 | 23.0 | 28.8 | 0.0 | 4.6 |
| S/labores | 21.0 | 12.6 | 10.0 | 52.9 | 3.3 | 3.3 |
| SEXO | | | | | | |
| Varones | 14.1 | 14.5 | 15.3 | 54.2 | 1.6 | 2.9 |
| Mujeres | 27.6 | 18.5 | 12.2 | 38.7 | 2.7 | 4.5 |

INTERES EN PARTICIPAR EN Juegos autoctonos

| | M | B | P | N | NS/NC | MEDIA |
|---|---|---|---|---|---|---|
| | 24.2 | 18.6 | 16.8 | 37.6 | 2.8 | 4.3 |
| ZONA | | | | | | |
| Altavista | 30.7 | 8.9 | 19.2 | 41.0 | 0.0 | 4.3 |
| Titerroy | 26.2 | 15.0 | 23.7 | 33.7 | 1.2 | 4.4 |
| La Vega | 35.0 | 12.9 | 11.6 | 40.2 | 0.0 | 4.7 |
| Casco | 11.4 | 22.9 | 27.0 | 32.2 | 6.2 | 3.7 |
| Valterra | 22.7 | 29.5 | 11.3 | 34.0 | 2.2 | 4.7 |
| Extrarradio | 24.1 | 11.2 | 6.4 | 53.2 | 4.8 | 3.5 |
| Las Salinas | 20.6 | 34.9 | 9.5 | 30.1 | 4.7 | 4.9 |
| EDAD | | | | | | |
| 18 - 29 | 33.1 | 21.8 | 21.2 | 21.2 | 2.5 | 5.6 |
| 30 - 45 | 26.4 | 21.9 | 17.4 | 32.2 | 1.9 | 4.7 |
| 46 - 60 | 16.9 | 14.4 | 13.5 | 51.6 | 3.3 | 3.2 |
| + de 60 | 10.4 | 10.4 | 10.4 | 64.1 | 4.4 | 2.1 |
| SITUACION LABORAL | | | | | | |
| Trabaja | 30.0 | 20.4 | 16.6 | 30.8 | 2.0 | 5.0 |
| Parado | 35.0 | 17.5 | 20.0 | 25.0 | 2.5 | 5.4 |
| Jubilado | 4.7 | 14.2 | 9.5 | 69.0 | 2.3 | 1.7 |
| Estudiante | 25.0 | 30.7 | 30.7 | 11.5 | 1.9 | 5.6 |
| S/labores | 15.9 | 11.7 | 12.6 | 54.6 | 5.0 | 2.9 |
| SEXO | | | | | | |
| Varones | 27.1 | 20.6 | 18.6 | 31.9 | 1.6 | 4.7 |
| Mujeres | 21.3 | 16.6 | 15.0 | 43.0 | 3.9 | 3.8 |

ACTIVIDADES DEMANDADAS

| | |
|---|---|
| POTENCIAR LO QUE EXISTE.... | 0.2 |
| TEATRO..... | 4.7 |
| CLASES DE MUSICA..... | 1.1 |
| ACT. POPULARES/TRADICIONAL. | 2.4 |
| ACTIVIDADES CULTURALES..... | 9.9 |
| ACTIVIDADES PARA JOVENES... | 11.5 |
| CONC. MUSICA INFANTIL..... | 0.4 |
| ACTIVIDADES PARA NI%OS.... | 17.6 |
| TALLERES INFANTILES..... | 0.6 |
| ACTIVIDADES DEPORTIVAS.... | 22.1 |
| DEPORTES DE PLAYA..... | 0.4 |
| DEPORTES NAUTICOS..... | 0.9 |
| CHARLAS/CONFERENCIAS..... | 3.3 |
| CONCIERTOS PARA JOVENES... | 2.4 |
| EXCURSIONES/AIRE LIBRE.... | 1.3 |
| JUEGOS/ACTIV. RECREATIVAS. | 3.6 |
| ACTIV. TERCERA EDAD..... | 3.8 |
| TALL. ARTESANIA/MANUALID.. | 7.9 |
| FIESTAS..... | 0.9 |
| MUSICA FOLKLORICA..... | 0.6 |
| ARTES PLASTICAS/EXPOSICION | 1.3 |
| CURSOS..... | 2.2 |

ACTIVIDADES DEMANDADAS (Altavista)

| | |
|---|---|
| POTENCIAR LO QUE EXISTE.... | 0.0 |
| TEATRO..... | 1.2 |
| CLASES DE MUSICA..... | 2.5 |
| ACT. POPULARES/TRADICIONAL. | 1.2 |
| ACTIVIDADES CULTURALES..... | 5.0 |
| ACTIVIDADES PARA JOVENES... | 21.2 |
| CONC. MUSICA INFANTIL..... | 0.0 |
| ACTIVIDADES PARA NI%OS.... | 25.0 |
| TALLERES INFANTILES..... | 0.0 |
| ACTIVIDADES DEPORTIVAS.... | 12.5 |
| DEPORTES DE PLAYA..... | 0.0 |
| DEPORTES NAUTICOS..... | 0.0 |
| CHARLAS/CONFERENCIAS..... | 5.0 |
| CONCIERTOS PARA JOVENES... | 3.7 |
| EXCURSIONES/AIRE LIBRE.... | 0.0 |
| JUEGOS/ACTIV. RECREATIVAS. | 3.7 |
| ACTIV. TERCERA EDAD..... | 1.2 |
| TALL. ARTESANIA/MANUALID.. | 7.5 |
| FIESTAS..... | 0.0 |
| MUSICA FOLKLORICA..... | 1.2 |
| ARTES PLASTICAS/EXPOSICION | 2.5 |
| CURSOS..... | 6.2 |

ACTIVIDADES DEMANDADAS (Titerroy)

| | |
|---|---|
| POTENCIAR LO QUE EXISTE.... | 1.9 |
| TEATRO..... | 9.6 |
| CLASES DE MUSICA..... | 1.9 |
| ACT. POPULARES/TRADICIONAL. | 5.7 |
| ACTIVIDADES CULTURALES..... | 5.7 |
| ACTIVIDADES PARA JOVENES... | 15.3 |
| CONC. MUSICA INFANTIL..... | 1.9 |
| ACTIVIDADES PARA NI%OS.... | 17.3 |
| TALLERES INFANTILES..... | 0.0 |
| ACTIVIDADES DEPORTIVAS.... | 13.4 |
| DEPORTES DE PLAYA..... | 0.0 |
| DEPORTES NAUTICOS..... | 0.0 |
| CHARLAS/CONFERENCIAS..... | 0.0 |
| CONCIERTOS PARA JOVENES... | 5.7 |
| EXCURSIONES/AIRE LIBRE.... | 1.9 |
| JUEGOS/ACTIV. RECREATIVAS. | 1.9 |
| ACTIV. TERCERA EDAD..... | 5.7 |
| TALL. ARTESANIA/MANUALID.. | 5.7 |
| FIESTAS..... | 0.0 |
| MUSICA FOLKLORICA..... | 1.9 |
| ARTES PLASTICAS/EXPOSICION | 0.0 |
| CURSOS..... | 3.8 |

ACTIVIDADES DEMANDADAS (La Vega)

| | |
|---|---|
| POTENCIAR LO QUE EXISTE.... | 0.0 |
| TEATRO..... | 0.0 |
| CLASES DE MUSICA..... | 0.0 |
| ACT. POPULARES/TRADICIONAL. | 1.7 |
| ACTIVIDADES CULTURALES..... | 1.7 |
| ACTIVIDADES PARA JOVENES... | 17.8 |
| CONC. MUSICA INFANTIL..... | 0.0 |
| ACTIVIDADES PARA NI%OS.... | 19.6 |
| TALLERES INFANTILES..... | 1.7 |
| ACTIVIDADES DEPORTIVAS.... | 21.4 |
| DEPORTES DE PLAYA..... | 0.0 |
| DEPORTES NAUTICOS..... | 0.0 |
| CHARLAS/CONFERENCIAS..... | 5.3 |
| CONCIERTOS PARA JOVENES... | 1.7 |
| EXCURSIONES/AIRE LIBRE.... | 1.7 |
| JUEGOS/ACTIV. RECREATIVAS. | 3.5 |
| ACTIV. TERCERA EDAD..... | 5.3 |
| TALL. ARTESANIA/MANUALID.. | 10.7 |
| FIESTAS..... | 1.7 |
| MUSICA FOLKLORICA..... | 0.0 |
| ARTES PLASTICAS/EXPOSICION | 1.7 |
| CURSOS..... | 3.5 |

ACTIVIDADES DEMANDADAS (Casco)

| | |
|---|---|
| POTENCIAR LO QUE EXISTE.... | 0.0 |
| TEATRO..... | 10.8 |
| CLASES DE MUSICA..... | 0.0 |
| ACT. POPULARES/TRADICIONAL. | 3.3 |
| ACTIVIDADES CULTURALES..... | 20.0 |
| ACTIVIDADES PARA JOVENES... | 6.6 |
| CONC. MUSICA INFANTIL..... | 0.8 |
| ACTIVIDADES PARA NI%OS.... | 5.0 |
| TALLERES INFANTILES..... | 0.8 |
| ACTIVIDADES DEPORTIVAS.... | 25.8 |
| DEPORTES DE PLAYA..... | 1.6 |
| DEPORTES NAUTICOS..... | 2.5 |
| CHARLAS/CONFERENCIAS..... | 5.0 |
| CONCIERTOS PARA JOVENES... | 2.5 |
| EXCURSIONES/AIRE LIBRE.... | 1.6 |
| JUEGOS/ACTIV. RECREATIVAS. | 3.3 |
| ACTIV. TERCERA EDAD..... | 3.3 |
| TALL. ARTESANIA/MANUALID.. | 3.3 |
| FIESTAS..... | 0.8 |
| MUSICA FOLKLORICA..... | 0.0 |
| ARTES PLASTICAS/EXPOSICION | 2.5 |
| CURSOS..... | 0.0 |

ACTIVIDADES DEMANDADAS (Valterra)

| | |
|---|---|
| POTENCIAR LO QUE EXISTE.... | 0.0 |
| TEATRO..... | 0.0 |
| CLASES DE MUSICA..... | 0.0 |
| ACT. POPULARES/TRADICIONAL. | 2.2 |
| ACTIVIDADES CULTURALES..... | 9.0 |
| ACTIVIDADES PARA JOVENES... | 2.2 |
| CONC. MUSICA INFANTIL..... | 0.0 |
| ACTIVIDADES PARA NI%OS.... | 20.4 |
| TALLERES INFANTILES..... | 2.2 |
| ACTIVIDADES DEPORTIVAS.... | 40.9 |
| DEPORTES DE PLAYA..... | 0.0 |
| DEPORTES NAUTICOS..... | 0.0 |
| CHARLAS/CONFERENCIAS..... | 2.2 |
| CONCIERTOS PARA JOVENES... | 2.2 |
| EXCURSIONES/AIRE LIBRE.... | 0.0 |
| JUEGOS/ACTIV. RECREATIVAS. | 9.0 |
| ACTIV. TERCERA EDAD..... | 4.5 |
| TALL. ARTESANIA/MANUALID.. | 0.0 |
| FIESTAS..... | 4.5 |
| MUSICA FOLKLORICA..... | 0.0 |
| ARTES PLASTICAS/EXPOSICION | 0.0 |
| CURSOS..... | 0.0 |

ACTIVIDADES DEMANDADAS (Extrarradio)

| | |
|---|---|
| POTENCIAR LO QUE EXISTE.... | 0.0 |
| TEATRO..... | 0.0 |
| CLASES DE MUSICA..... | 0.0 |
| ACT. POPULARES/TRADICIONAL. | 0.0 |
| ACTIVIDADES CULTURALES..... | 10.2 |
| ACTIVIDADES PARA JOVENES... | 8.1 |
| CONC. MUSICA INFANTIL..... | 0.0 |
| ACTIVIDADES PARA NI%OS.... | 30.6 |
| TALLERES INFANTILES..... | 0.0 |
| ACTIVIDADES DEPORTIVAS.... | 26.5 |
| DEPORTES DE PLAYA..... | 0.0 |
| DEPORTES NAUTICOS..... | 0.0 |
| CHARLAS/CONFERENCIAS..... | 0.0 |
| CONCIERTOS PARA JOVENES... | 0.0 |
| EXCURSIONES/AIRE LIBRE.... | 2.0 |
| JUEGOS/ACTIV. RECREATIVAS. | 0.0 |
| ACTIV. TERCERA EDAD..... | 2.0 |
| TALL. ARTESANIA/MANUALID.. | 16.3 |
| FIESTAS..... | 0.0 |
| MUSICA FOLKLORICA..... | 2.0 |
| ARTES PLASTICAS/EXPOSICION | 0.0 |
| CURSOS..... | 2.0 |

ACTIVIDADES DEMANDADAS (Las Salinas)

| | |
|---|---|
| POTENCIAR LO QUE EXISTE.... | 0.0 |
| TEATRO..... | 4.7 |
| CLASES DE MUSICA..... | 4.7 |
| ACT. POPULARES/TRADICIONAL. | 2.3 |
| ACTIVIDADES CULTURALES..... | 7.1 |
| ACTIVIDADES PARA JOVENES... | 7.1 |
| CONC. MUSICA INFANTIL..... | 0.0 |
| ACTIVIDADES PARA NI%OS.... | 19.0 |
| TALLERES INFANTILES..... | 0.0 |
| ACTIVIDADES DEPORTIVAS.... | 16.6 |
| DEPORTES DE PLAYA..... | 0.0 |
| DEPORTES NAUTICOS..... | 2.3 |
| CHARLAS/CONFERENCIAS..... | 2.3 |
| CONCIERTOS PARA JOVENES... | 0.0 |
| EXCURSIONES/AIRE LIBRE.... | 2.3 |
| JUEGOS/ACTIV. RECREATIVAS. | 4.7 |
| ACTIV. TERCERA EDAD..... | 7.1 |
| TALL. ARTESANIA/MANUALID.. | 19.0 |
| FIESTAS..... | 0.0 |
| MUSICA FOLKLORICA..... | 0.0 |
| ARTES PLASTICAS/EXPOSICION | 0.0 |
| CURSOS..... | 0.0 |

ACTIVIDADES DEMANDADAS (18 - 29)

| | |
|---|---|
| POTENCIAR LO QUE EXISTE.... | 0.0 |
| TEATRO..... | 3.5 |
| CLASES DE MUSICA..... | 1.1 |
| ACT. POPULARES/TRADICIONAL. | 2.3 |
| ACTIVIDADES CULTURALES..... | 9.5 |
| ACTIVIDADES PARA JOVENES... | 8.3 |
| CONC. MUSICA INFANTIL..... | 0.0 |
| ACTIVIDADES PARA NI%OS.... | 15.4 |
| TALLERES INFANTILES..... | 0.6 |
| ACTIVIDADES DEPORTIVAS.... | 25.6 |
| DEPORTES DE PLAYA..... | 0.6 |
| DEPORTES NAUTICOS..... | 0.0 |
| CHARLAS/CONFERENCIAS..... | 4.7 |
| CONCIERTOS PARA JOVENES... | 5.3 |
| EXCURSIONES/AIRE LIBRE.... | 1.7 |
| JUEGOS/ACTIV. RECREATIVAS. | 2.9 |
| ACTIV. TERCERA EDAD..... | 2.3 |
| TALL. ARTESANIA/MANUALID.. | 8.3 |
| FIESTAS..... | 1.7 |
| MUSICA FOLKLORICA..... | 0.6 |
| ARTES PLASTICAS/EXPOSICION | 2.3 |
| CURSOS..... | 2.3 |

ACTIVIDADES DEMANDADAS (30 - 45)

| | |
|---|---|
| POTENCIAR LO QUE EXISTE.... | 0.0 |
| TEATRO..... | 5.0 |
| CLASES DE MUSICA..... | 1.4 |
| ACT. POPULARES/TRADICIONAL. | 1.4 |
| ACTIVIDADES CULTURALES..... | 10.7 |
| ACTIVIDADES PARA JOVENES... | 9.2 |
| CONC. MUSICA INFANTIL..... | 0.0 |
| ACTIVIDADES PARA NI%OS.... | 23.5 |
| TALLERES INFANTILES..... | 0.7 |
| ACTIVIDADES DEPORTIVAS.... | 23.5 |
| DEPORTES DE PLAYA..... | 0.0 |
| DEPORTES NAUTICOS..... | 0.7 |
| CHARLAS/CONFERENCIAS..... | 2.1 |
| CONCIERTOS PARA JOVENES... | 1.4 |
| EXCURSIONES/AIRE LIBRE.... | 0.7 |
| JUEGOS/ACTIV. RECREATIVAS. | 2.8 |
| ACTIV. TERCERA EDAD..... | 1.4 |
| TALL. ARTESANIA/MANUALID.. | 10.0 |
| FIESTAS..... | 0.7 |
| MUSICA FOLKLORICA..... | 0.7 |
| ARTES PLASTICAS/EXPOSICION | 0.0 |
| CURSOS..... | 3.5 |

ACTIVIDADES DEMANDADAS (46 - 60)

| | |
|---|---|
| POTENCIAR LO QUE EXISTE.... | 0.0 |
| TEATRO..... | 7.1 |
| CLASES DE MUSICA..... | 0.0 |
| ACT. POPULARES/TRADICIONAL. | 5.1 |
| ACTIVIDADES CULTURALES..... | 10.2 |
| ACTIVIDADES PARA JOVENES... | 15.3 |
| CONC. MUSICA INFANTIL..... | 2.0 |
| ACTIVIDADES PARA NI%OS.... | 14.2 |
| TALLERES INFANTILES..... | 1.0 |
| ACTIVIDADES DEPORTIVAS.... | 15.3 |
| DEPORTES DE PLAYA..... | 1.0 |
| DEPORTES NAUTICOS..... | 3.0 |
| CHARLAS/CONFERENCIAS..... | 2.0 |
| CONCIERTOS PARA JOVENES... | 0.0 |
| EXCURSIONES/AIRE LIBRE.... | 2.0 |
| JUEGOS/ACTIV. RECREATIVAS. | 7.1 |
| ACTIV. TERCERA EDAD..... | 6.1 |
| TALL. ARTESANIA/MANUALID.. | 4.0 |
| FIESTAS..... | 0.0 |
| MUSICA FOLKLORICA..... | 1.0 |
| ARTES PLASTICAS/EXPOSICION | 2.0 |
| CURSOS..... | 1.0 |

ACTIVIDADES DEMANDADAS (+ de 60)

| | |
|---|---|
| POTENCIAR LO QUE EXISTE.... | 2.7 |
| TEATRO..... | 2.7 |
| CLASES DE MUSICA..... | 2.7 |
| ACT. POPULARES/TRADICIONAL. | 0.0 |
| ACTIVIDADES CULTURALES..... | 8.1 |
| ACTIVIDADES PARA JOVENES... | 24.3 |
| CONC. MUSICA INFANTIL..... | 0.0 |
| ACTIVIDADES PARA NI%OS.... | 13.5 |
| TALLERES INFANTILES..... | 0.0 |
| ACTIVIDADES DEPORTIVAS.... | 18.9 |
| DEPORTES DE PLAYA..... | 0.0 |
| DEPORTES NAUTICOS..... | 0.0 |
| CHARLAS/CONFERENCIAS..... | 5.4 |
| CONCIERTOS PARA JOVENES... | 0.0 |
| EXCURSIONES/AIRE LIBRE.... | 0.0 |
| JUEGOS/ACTIV. RECREATIVAS. | 0.0 |
| ACTIV. TERCERA EDAD..... | 13.5 |
| TALL. ARTESANIA/MANUALID.. | 8.1 |
| FIESTAS..... | 0.0 |
| MUSICA FOLKLORICA..... | 0.0 |
| ARTES PLASTICAS/EXPOSICION | 0.0 |
| CURSOS..... | 0.0 |

ACTIVIDADES DEMANDADAS (Trabaja)

| | |
|---|---|
| POTENCIAR LO QUE EXISTE.... | 0.0 |
| TEATRO..... | 4.7 |
| CLASES DE MUSICA..... | 1.3 |
| ACT. POPULARES/TRADICIONAL. | 3.4 |
| ACTIVIDADES CULTURALES..... | 11.6 |
| ACTIVIDADES PARA JOVENES... | 11.2 |
| CONC. MUSICA INFANTIL..... | 0.0 |
| ACTIVIDADES PARA NI%OS.... | 18.1 |
| TALLERES INFANTILES..... | 0.8 |
| ACTIVIDADES DEPORTIVAS.... | 25.5 |
| DEPORTES DE PLAYA..... | 0.0 |
| DEPORTES NAUTICOS..... | 0.4 |
| CHARLAS/CONFERENCIAS..... | 3.0 |
| CONCIERTOS PARA JOVENES... | 0.8 |
| EXCURSIONES/AIRE LIBRE.... | 0.4 |
| JUEGOS/ACTIV. RECREATIVAS. | 3.9 |
| ACTIV. TERCERA EDAD..... | 1.7 |
| TALL. ARTESANIA/MANUALID.. | 6.9 |
| FIESTAS..... | 0.4 |
| MUSICA FOLKLORICA..... | 1.3 |
| ARTES PLASTICAS/EXPOSICION | 1.3 |
| CURSOS..... | 2.6 |

ACTIVIDADES DEMANDADAS (Parado)

| | |
|---|---|
| POTENCIAR LO QUE EXISTE.... | 0.0 |
| TEATRO..... | 8.1 |
| CLASES DE MUSICA..... | 0.0 |
| ACT. POPULARES/TRADICIONAL. | 0.0 |
| ACTIVIDADES CULTURALES..... | 13.5 |
| ACTIVIDADES PARA JOVENES... | 8.1 |
| CONC. MUSICA INFANTIL..... | 0.0 |
| ACTIVIDADES PARA NI%OS.... | 21.6 |
| TALLERES INFANTILES..... | 0.0 |
| ACTIVIDADES DEPORTIVAS.... | 10.8 |
| DEPORTES DE PLAYA..... | 0.0 |
| DEPORTES NAUTICOS..... | 0.0 |
| CHARLAS/CONFERENCIAS..... | 0.0 |
| CONCIERTOS PARA JOVENES... | 5.4 |
| EXCURSIONES/AIRE LIBRE.... | 2.7 |
| JUEGOS/ACTIV. RECREATIVAS. | 8.1 |
| ACTIV. TERCERA EDAD..... | 2.7 |
| TALL. ARTESANIA/MANUALID.. | 16.2 |
| FIESTAS..... | 0.0 |
| MUSICA FOLKLORICA..... | 0.0 |
| ARTES PLASTICAS/EXPOSICION | 0.0 |
| CURSOS..... | 2.7 |

ACTIVIDADES DEMANDADAS (Jubilado)

| | |
|---|---|
| POTENCIAR LO QUE EXISTE.... | 6.2 |
| TEATRO..... | 0.0 |
| CLASES DE MUSICA..... | 6.2 |
| ACT. POPULARES/TRADICIONAL. | 0.0 |
| ACTIVIDADES CULTURALES..... | 6.2 |
| ACTIVIDADES PARA JOVENES... | 18.7 |
| CONC. MUSICA INFANTIL..... | 0.0 |
| ACTIVIDADES PARA NI%OS.... | 25.0 |
| TALLERES INFANTILES..... | 0.0 |
| ACTIVIDADES DEPORTIVAS.... | 18.7 |
| DEPORTES DE PLAYA..... | 0.0 |
| DEPORTES NAUTICOS..... | 0.0 |
| CHARLAS/CONFERENCIAS..... | 0.0 |
| CONCIERTOS PARA JOVENES... | 0.0 |
| EXCURSIONES/AIRE LIBRE.... | 0.0 |
| JUEGOS/ACTIV. RECREATIVAS. | 0.0 |
| ACTIV. TERCERA EDAD..... | 12.5 |
| TALL. ARTESANIA/MANUALID.. | 6.2 |
| FIESTAS..... | 0.0 |
| MUSICA FOLKLORICA..... | 0.0 |
| ARTES PLASTICAS/EXPOSICION | 0.0 |
| CURSOS..... | 0.0 |

ACTIVIDADES DEMANDADAS (Estudiante)

| | |
|---|---|
| POTENCIAR LO QUE EXISTE.... | 0.0 |
| TEATRO..... | 3.3 |
| CLASES DE MUSICA..... | 0.0 |
| ACT. POPULARES/TRADICIONAL. | 1.6 |
| ACTIVIDADES CULTURALES..... | 8.4 |
| ACTIVIDADES PARA JOVENES... | 10.1 |
| CONC. MUSICA INFANTIL..... | 0.0 |
| ACTIVIDADES PARA NI%OS.... | 8.4 |
| TALLERES INFANTILES..... | 0.0 |
| ACTIVIDADES DEPORTIVAS.... | 25.4 |
| DEPORTES DE PLAYA..... | 1.6 |
| DEPORTES NAUTICOS..... | 0.0 |
| CHARLAS/CONFERENCIAS..... | 11.8 |
| CONCIERTOS PARA JOVENES... | 10.1 |
| EXCURSIONES/AIRE LIBRE.... | 3.3 |
| JUEGOS/ACTIV. RECREATIVAS. | 0.0 |
| ACTIV. TERCERA EDAD..... | 1.6 |
| TALL. ARTESANIA/MANUALID.. | 1.6 |
| FIESTAS..... | 5.0 |
| MUSICA FOLKLORICA..... | 0.0 |
| ARTES PLASTICAS/EXPOSICION | 1.6 |
| CURSOS..... | 5.0 |

ACTIVIDADES DEMANDADAS (S/labores)

| | |
|---|---|
| POTENCIAR LO QUE EXISTE.... | 0.0 |
| TEATRO..... | 5.2 |
| CLASES DE MUSICA..... | 1.0 |
| ACT. POPULARES/TRADICIONAL. | 2.1 |
| ACTIVIDADES CULTURALES..... | 5.2 |
| ACTIVIDADES PARA JOVENES... | 12.6 |
| CONC. MUSICA INFANTIL..... | 2.1 |
| ACTIVIDADES PARA NI%OS.... | 20.0 |
| TALLERES INFANTILES..... | 1.0 |
| ACTIVIDADES DEPORTIVAS.... | 15.7 |
| DEPORTES DE PLAYA..... | 1.0 |
| DEPORTES NAUTICOS..... | 3.1 |
| CHARLAS/CONFERENCIAS..... | 1.0 |
| CONCIERTOS PARA JOVENES... | 1.0 |
| EXCURSIONES/AIRE LIBRE.... | 2.1 |
| JUEGOS/ACTIV. RECREATIVAS. | 4.2 |
| ACTIV. TERCERA EDAD..... | 9.4 |
| TALL. ARTESANIA/MANUALID.. | 10.5 |
| FIESTAS..... | 0.0 |
| MUSICA FOLKLORICA..... | 0.0 |
| ARTES PLASTICAS/EXPOSICION | 2.1 |
| CURSOS..... | 0.0 |

ACTIVIDADES DEMANDADAS (Varones)

| | |
|---|---|
| POTENCIAR LO QUE EXISTE.... | 0.0 |
| TEATRO..... | 4.3 |
| CLASES DE MUSICA..... | 1.4 |
| ACT. POPULARES/TRADICIONAL. | 2.4 |
| ACTIVIDADES CULTURALES..... | 13.4 |
| ACTIVIDADES PARA JOVENES... | 11.5 |
| CONC. MUSICA INFANTIL..... | 0.0 |
| ACTIVIDADES PARA NI%OS.... | 12.5 |
| TALLERES INFANTILES..... | 0.4 |
| ACTIVIDADES DEPORTIVAS.... | 27.4 |
| DEPORTES DE PLAYA..... | 0.0 |
| DEPORTES NAUTICOS..... | 0.4 |
| CHARLAS/CONFERENCIAS..... | 4.3 |
| CONCIERTOS PARA JOVENES... | 3.3 |
| EXCURSIONES/AIRE LIBRE.... | 0.0 |
| JUEGOS/ACTIV. RECREATIVAS. | 5.2 |
| ACTIV. TERCERA EDAD..... | 2.8 |
| TALL. ARTESANIA/MANUALID.. | 6.2 |
| FIESTAS..... | 0.4 |
| MUSICA FOLKLORICA..... | 0.9 |
| ARTES PLASTICAS/EXPOSICION | 0.4 |
| CURSOS..... | 1.9 |

ACTIVIDADES DEMANDADAS (Mujeres)

| | |
|---|---|
| POTENCIAR LO QUE EXISTE.... | 0.4 |
| TEATRO..... | 5.1 |
| CLASES DE MUSICA..... | 0.8 |
| ACT. POPULARES/TRADICIONAL. | 2.5 |
| ACTIVIDADES CULTURALES..... | 6.8 |
| ACTIVIDADES PARA JOVENES... | 11.4 |
| CONC. MUSICA INFANTIL..... | 0.8 |
| ACTIVIDADES PARA NI%OS.... | 22.1 |
| TALLERES INFANTILES..... | 0.8 |
| ACTIVIDADES DEPORTIVAS.... | 17.4 |
| DEPORTES DE PLAYA..... | 0.8 |
| DEPORTES NAUTICOS..... | 1.2 |
| CHARLAS/CONFERENCIAS..... | 2.5 |
| CONCIERTOS PARA JOVENES... | 1.7 |
| EXCURSIONES/AIRE LIBRE.... | 2.5 |
| JUEGOS/ACTIV. RECREATIVAS. | 2.1 |
| ACTIV. TERCERA EDAD..... | 4.6 |
| TALL. ARTESANIA/MANUALID.. | 9.3 |
| FIESTAS..... | 1.2 |
| MUSICA FOLKLORICA..... | 0.4 |
| ARTES PLASTICAS/EXPOSICION | 2.1 |
| CURSOS..... | 2.5 |

INSTALACIONES DEMANDADAS

| | |
|---|---|
| POTENCIAR LO QUE EXISTE.... | 2.9 |
| ZONAS VERDES/PARQUES/JARDIN | 23.4 |
| CENTRO PARA LA 3a EDAD..... | 0.6 |
| CENTRO CULTURAL..... | 14.1 |
| PARQUE INFANTIL..... | 6.9 |
| CENTRO DE JOVENES..... | 6.3 |
| TEATRO/ESCUELA DE TEATRO... | 1.4 |
| BIBLIOTECA..... | 4.2 |
| SALA DE EXPOSICIONES..... | 0.8 |
| PUERTO DEPORTIVO..... | 0.2 |
| CANCHAS DEPORTIVAS..... | 27.4 |
| ESCUELA NAUTICA/VELA..... | 0.4 |
| TALLER/CENTRO ARTESANIA... | 0.2 |
| BINGO..... | 0.2 |
| PISTA PATINAJE/BICICLETAS. | 0.4 |
| MEJORAR CHARCO S.GINES.... | 2.7 |
| PISCINA..... | 5.0 |
| CENTRO PARA MUJERES..... | 0.4 |
| GUARDERIA..... | 0.4 |
| CINE..... | 0.6 |
| AUDITORIO..... | 0.6 |

INSTALACIONES DEMANDADAS (Altavista)

| | |
|---|---|
| POTENCIAR LO QUE EXISTE.... | 4.1 |
| ZONAS VERDES/PARQUES/JARDIN | 31.9 |
| CENTRO PARA LA 3a EDAD..... | 0.0 |
| CENTRO CULTURAL..... | 6.9 |
| PARQUE INFANTIL..... | 5.5 |
| CENTRO DE JOVENES..... | 9.7 |
| TEATRO/ESCUELA DE TEATRO... | 0.0 |
| BIBLIOTECA..... | 1.3 |
| SALA DE EXPOSICIONES..... | 0.0 |
| PUERTO DEPORTIVO..... | 0.0 |
| CANCHAS DEPORTIVAS..... | 31.9 |
| ESCUELA NAUTICA/VELA..... | 0.0 |
| TALLER/CENTRO ARTESANIA... | 0.0 |
| BINGO..... | 0.0 |
| PISTA PATINAJE/BICICLETAS. | 0.0 |
| MEJORAR CHARCO S.GINES.... | 0.0 |
| PISCINA..... | 5.5 |
| CENTRO PARA MUJERES..... | 0.0 |
| GUARDERIA..... | 1.3 |
| CINE..... | 0.0 |
| AUDITORIO..... | 1.3 |

INSTALACIONES DEMANDADAS (Titerroy)

| | |
|---|---|
| POTENCIAR LO QUE EXISTE.... | 1.4 |
| ZONAS VERDES/PARQUES/JARDIN | 15.7 |
| CENTRO PARA LA 3a EDAD..... | 2.8 |
| CENTRO CULTURAL..... | 30.0 |
| PARQUE INFANTIL..... | 5.7 |
| CENTRO DE JOVENES..... | 2.8 |
| TEATRO/ESCUELA DE TEATRO... | 4.2 |
| BIBLIOTECA..... | 5.7 |
| SALA DE EXPOSICIONES..... | 2.8 |
| PUERTO DEPORTIVO..... | 0.0 |
| CANCHAS DEPORTIVAS..... | 20.0 |
| ESCUELA NAUTICA/VELA..... | 0.0 |
| TALLER/CENTRO ARTESANIA... | 1.4 |
| BINGO..... | 0.0 |
| PISTA PATINAJE/BICICLETAS. | 0.0 |
| MEJORAR CHARCO S.GINES.... | 0.0 |
| PISCINA..... | 5.7 |
| CENTRO PARA MUJERES..... | 0.0 |
| GUARDERIA..... | 1.4 |
| CINE..... | 0.0 |
| AUDITORIO..... | 0.0 |

INSTALACIONES DEMANDADAS (La Vega)

| | |
|---|---|
| POTENCIAR LO QUE EXISTE.... | 1.5 |
| ZONAS VERDES/PARQUES/JARDIN | 30.3 |
| CENTRO PARA LA 3a EDAD..... | 1.5 |
| CENTRO CULTURAL..... | 16.6 |
| PARQUE INFANTIL..... | 7.5 |
| CENTRO DE JOVENES..... | 6.0 |
| TEATRO/ESCUELA DE TEATRO... | 0.0 |
| BIBLIOTECA..... | 1.5 |
| SALA DE EXPOSICIONES..... | 0.0 |
| PUERTO DEPORTIVO..... | 0.0 |
| CANCHAS DEPORTIVAS..... | 30.3 |
| ESCUELA NAUTICA/VELA..... | 0.0 |
| TALLER/CENTRO ARTESANIA... | 0.0 |
| BINGO..... | 0.0 |
| PISTA PATINAJE/BICICLETAS. | 0.0 |
| MEJORAR CHARCO S.GINES.... | 1.5 |
| PISCINA..... | 3.0 |
| CENTRO PARA MUJERES..... | 0.0 |
| GUARDERIA..... | 0.0 |
| CINE..... | 0.0 |
| AUDITORIO..... | 0.0 |

INSTALACIONES DEMANDADAS (Casco)

| | |
|---|---|
| POTENCIAR LO QUE EXISTE.... | 4.0 |
| ZONAS VERDES/PARQUES/JARDIN | 14.4 |
| CENTRO PARA LA 3a EDAD..... | 0.0 |
| CENTRO CULTURAL..... | 9.6 |
| PARQUE INFANTIL..... | 4.8 |
| CENTRO DE JOVENES..... | 12.8 |
| TEATRO/ESCUELA DE TEATRO... | 2.4 |
| BIBLIOTECA..... | 7.2 |
| SALA DE EXPOSICIONES..... | 1.6 |
| PUERTO DEPORTIVO..... | 0.8 |
| CANCHAS DEPORTIVAS..... | 20.0 |
| ESCUELA NAUTICA/VELA..... | 1.6 |
| TALLER/CENTRO ARTESANIA... | 0.0 |
| BINGO..... | 0.8 |
| PISTA PATINAJE/BICICLETAS. | 1.6 |
| MEJORAR CHARCO S.GINES.... | 8.0 |
| PISCINA..... | 7.2 |
| CENTRO PARA MUJERES..... | 1.6 |
| GUARDERIA..... | 0.0 |
| CINE..... | 0.8 |
| AUDITORIO..... | 0.8 |

INSTALACIONES DEMANDADAS (Valterra)

| | |
|---|---|
| POTENCIAR LO QUE EXISTE.... | 0.0 |
| ZONAS VERDES/PARQUES/JARDIN | 19.3 |
| CENTRO PARA LA 3a EDAD..... | 0.0 |
| CENTRO CULTURAL..... | 12.9 |
| PARQUE INFANTIL..... | 9.6 |
| CENTRO DE JOVENES..... | 0.0 |
| TEATRO/ESCUELA DE TEATRO... | 0.0 |
| BIBLIOTECA..... | 3.2 |
| SALA DE EXPOSICIONES..... | 0.0 |
| PUERTO DEPORTIVO..... | 0.0 |
| CANCHAS DEPORTIVAS..... | 45.1 |
| ESCUELA NAUTICA/VELA..... | 0.0 |
| TALLER/CENTRO ARTESANIA... | 0.0 |
| BINGO..... | 0.0 |
| PISTA PATINAJE/BICICLETAS. | 0.0 |
| MEJORAR CHARCO S.GINES.... | 3.2 |
| PISCINA..... | 3.2 |
| CENTRO PARA MUJERES..... | 0.0 |
| GUARDERIA..... | 0.0 |
| CINE..... | 0.0 |
| AUDITORIO..... | 3.2 |

INSTALACIONES DEMANDADAS (Extrarradio)

| | |
|---|---|
| POTENCIAR LO QUE EXISTE.... | 0.0 |
| ZONAS VERDES/PARQUES/JARDIN | 28.9 |
| CENTRO PARA LA 3a EDAD..... | 0.0 |
| CENTRO CULTURAL..... | 7.8 |
| PARQUE INFANTIL..... | 7.8 |
| CENTRO DE JOVENES..... | 0.0 |
| TEATRO/ESCUELA DE TEATRO... | 0.0 |
| BIBLIOTECA..... | 0.0 |
| SALA DE EXPOSICIONES..... | 0.0 |
| PUERTO DEPORTIVO..... | 0.0 |
| CANCHAS DEPORTIVAS..... | 50.0 |
| ESCUELA NAUTICA/VELA..... | 0.0 |
| TALLER/CENTRO ARTESANIA... | 0.0 |
| BINGO..... | 0.0 |
| PISTA PATINAJE/BICICLETAS. | 0.0 |
| MEJORAR CHARCO S.GINES.... | 0.0 |
| PISCINA..... | 0.0 |
| CENTRO PARA MUJERES..... | 0.0 |
| GUARDERIA..... | 0.0 |
| CINE..... | 5.2 |
| AUDITORIO..... | 0.0 |

INSTALACIONES DEMANDADAS (Las Salinas)

| | |
|---|---|
| POTENCIAR LO QUE EXISTE.... | 5.6 |
| ZONAS VERDES/PARQUES/JARDIN | 30.9 |
| CENTRO PARA LA 3a EDAD..... | 0.0 |
| CENTRO CULTURAL..... | 15.4 |
| PARQUE INFANTIL..... | 11.2 |
| CENTRO DE JOVENES..... | 1.4 |
| TEATRO/ESCUELA DE TEATRO... | 1.4 |
| BIBLIOTECA..... | 5.6 |
| SALA DE EXPOSICIONES..... | 0.0 |
| PUERTO DEPORTIVO..... | 0.0 |
| CANCHAS DEPORTIVAS..... | 21.1 |
| ESCUELA NAUTICA/VELA..... | 0.0 |
| TALLER/CENTRO ARTESANIA... | 0.0 |
| BINGO..... | 0.0 |
| PISTA PATINAJE/BICICLETAS. | 0.0 |
| MEJORAR CHARCO S.GINES.... | 1.4 |
| PISCINA..... | 5.6 |
| CENTRO PARA MUJERES..... | 0.0 |
| GUARDERIA..... | 0.0 |
| CINE..... | 0.0 |
| AUDITORIO..... | 0.0 |

INSTALACIONES DEMANDADAS (18 - 29)

| | |
|---|---|
| POTENCIAR LO QUE EXISTE.... | 2.2 |
| ZONAS VERDES/PARQUES/JARDIN | 20.5 |
| CENTRO PARA LA 3a EDAD..... | 0.0 |
| CENTRO CULTURAL..... | 11.4 |
| PARQUE INFANTIL..... | 6.2 |
| CENTRO DE JOVENES..... | 8.5 |
| TEATRO/ESCUELA DE TEATRO... | 1.7 |
| BIBLIOTECA..... | 5.7 |
| SALA DE EXPOSICIONES..... | 1.7 |
| PUERTO DEPORTIVO..... | 0.5 |
| CANCHAS DEPORTIVAS..... | 30.8 |
| ESCUELA NAUTICA/VELA..... | 0.0 |
| TALLER/CENTRO ARTESANIA... | 0.0 |
| BINGO..... | 0.0 |
| PISTA PATINAJE/BICICLETAS. | 1.1 |
| MEJORAR CHARCO S.GINES.... | 3.4 |
| PISCINA..... | 4.0 |
| CENTRO PARA MUJERES..... | 0.0 |
| GUARDERIA..... | 0.0 |
| CINE..... | 1.1 |
| AUDITORIO..... | 0.5 |

INSTALACIONES DEMANDADAS (30 - 45)

| | |
|---|---|
| POTENCIAR LO QUE EXISTE.... | 2.5 |
| ZONAS VERDES/PARQUES/JARDIN | 25.6 |
| CENTRO PARA LA 3a EDAD..... | 0.0 |
| CENTRO CULTURAL..... | 16.0 |
| PARQUE INFANTIL..... | 7.6 |
| CENTRO DE JOVENES..... | 3.2 |
| TEATRO/ESCUELA DE TEATRO... | 1.9 |
| BIBLIOTECA..... | 2.5 |
| SALA DE EXPOSICIONES..... | 0.0 |
| PUERTO DEPORTIVO..... | 0.0 |
| CANCHAS DEPORTIVAS..... | 32.0 |
| ESCUELA NAUTICA/VELA..... | 0.6 |
| TALLER/CENTRO ARTESANIA... | 0.6 |
| BINGO..... | 0.6 |
| PISTA PATINAJE/BICICLETAS. | 0.0 |
| MEJORAR CHARCO S.GINES.... | 0.6 |
| PISCINA..... | 5.1 |
| CENTRO PARA MUJERES..... | 0.0 |
| GUARDERIA..... | 0.0 |
| CINE..... | 0.6 |
| AUDITORIO..... | 0.0 |

INSTALACIONES DEMANDADAS (46 - 60)

| | |
|---|---|
| POTENCIAR LO QUE EXISTE.... | 3.0 |
| ZONAS VERDES/PARQUES/JARDIN | 27.2 |
| CENTRO PARA LA 3a EDAD..... | 2.0 |
| CENTRO CULTURAL..... | 16.1 |
| PARQUE INFANTIL..... | 5.0 |
| CENTRO DE JOVENES..... | 6.0 |
| TEATRO/ESCUELA DE TEATRO... | 0.0 |
| BIBLIOTECA..... | 6.0 |
| SALA DE EXPOSICIONES..... | 1.0 |
| PUERTO DEPORTIVO..... | 0.0 |
| CANCHAS DEPORTIVAS..... | 19.1 |
| ESCUELA NAUTICA/VELA..... | 1.0 |
| TALLER/CENTRO ARTESANIA... | 0.0 |
| BINGO..... | 0.0 |
| PISTA PATINAJE/BICICLETAS. | 0.0 |
| MEJORAR CHARCO S.GINES.... | 3.0 |
| PISCINA..... | 6.0 |
| CENTRO PARA MUJERES..... | 1.0 |
| GUARDERIA..... | 1.0 |
| CINE..... | 0.0 |
| AUDITORIO..... | 2.0 |

INSTALACIONES DEMANDADAS (+ de 60)

| | |
|---|---|
| POTENCIAR LO QUE EXISTE.... | 6.9 |
| ZONAS VERDES/PARQUES/JARDIN | 18.6 |
| CENTRO PARA LA 3a EDAD..... | 2.3 |
| CENTRO CULTURAL..... | 13.9 |
| PARQUE INFANTIL..... | 11.6 |
| CENTRO DE JOVENES..... | 9.3 |
| TEATRO/ESCUELA DE TEATRO... | 2.3 |
| BIBLIOTECA..... | 0.0 |
| SALA DE EXPOSICIONES..... | 0.0 |
| PUERTO DEPORTIVO..... | 0.0 |
| CANCHAS DEPORTIVAS..... | 16.2 |
| ESCUELA NAUTICA/VELA..... | 0.0 |
| TALLER/CENTRO ARTESANIA... | 0.0 |
| BINGO..... | 0.0 |
| PISTA PATINAJE/BICICLETAS. | 0.0 |
| MEJORAR CHARCO S.GINES.... | 6.9 |
| PISCINA..... | 6.9 |
| CENTRO PARA MUJERES..... | 2.3 |
| GUARDERIA..... | 2.3 |
| CINE..... | 0.0 |
| AUDITORIO..... | 0.0 |

INSTALACIONES DEMANDADAS (Trabaja)

| | |
|---|---|
| POTENCIAR LO QUE EXISTE.... | 2.4 |
| ZONAS VERDES/PARQUES/JARDIN | 23.2 |
| CENTRO PARA LA 3a EDAD..... | 0.0 |
| CENTRO CULTURAL..... | 14.4 |
| PARQUE INFANTIL..... | 4.4 |
| CENTRO DE JOVENES..... | 3.6 |
| TEATRO/ESCUELA DE TEATRO... | 1.2 |
| BIBLIOTECA..... | 4.8 |
| SALA DE EXPOSICIONES..... | 1.2 |
| PUERTO DEPORTIVO..... | 0.0 |
| CANCHAS DEPORTIVAS..... | 33.7 |
| ESCUELA NAUTICA/VELA..... | 0.8 |
| TALLER/CENTRO ARTESANIA... | 0.4 |
| BINGO..... | 0.0 |
| PISTA PATINAJE/BICICLETAS. | 0.4 |
| MEJORAR CHARCO S.GINES.... | 2.0 |
| PISCINA..... | 5.2 |
| CENTRO PARA MUJERES..... | 0.0 |
| GUARDERIA..... | 0.4 |
| CINE..... | 0.8 |
| AUDITORIO..... | 0.8 |

INSTALACIONES DEMANDADAS (Parado)

| | |
|---|---|
| POTENCIAR LO QUE EXISTE.... | 4.7 |
| ZONAS VERDES/PARQUES/JARDIN | 28.5 |
| CENTRO PARA LA 3a EDAD..... | 0.0 |
| CENTRO CULTURAL..... | 14.2 |
| PARQUE INFANTIL..... | 11.9 |
| CENTRO DE JOVENES..... | 7.1 |
| TEATRO/ESCUELA DE TEATRO... | 4.7 |
| BIBLIOTECA..... | 4.7 |
| SALA DE EXPOSICIONES..... | 0.0 |
| PUERTO DEPORTIVO..... | 0.0 |
| CANCHAS DEPORTIVAS..... | 21.4 |
| ESCUELA NAUTICA/VELA..... | 0.0 |
| TALLER/CENTRO ARTESANIA... | 0.0 |
| BINGO..... | 0.0 |
| PISTA PATINAJE/BICICLETAS. | 0.0 |
| MEJORAR CHARCO S.GINES.... | 0.0 |
| PISCINA..... | 0.0 |
| CENTRO PARA MUJERES..... | 0.0 |
| GUARDERIA..... | 0.0 |
| CINE..... | 0.0 |
| AUDITORIO..... | 2.3 |

INSTALACIONES DEMANDADAS (Jubilado)

| | |
|---|---|
| POTENCIAR LO QUE EXISTE.... | 7.1 |
| ZONAS VERDES/PARQUES/JARDIN | 25.0 |
| CENTRO PARA LA 3a EDAD..... | 3.5 |
| CENTRO CULTURAL..... | 21.4 |
| PARQUE INFANTIL..... | 14.2 |
| CENTRO DE JOVENES..... | 3.5 |
| TEATRO/ESCUELA DE TEATRO... | 0.0 |
| BIBLIOTECA..... | 0.0 |
| SALA DE EXPOSICIONES..... | 0.0 |
| PUERTO DEPORTIVO..... | 0.0 |
| CANCHAS DEPORTIVAS..... | 17.8 |
| ESCUELA NAUTICA/VELA..... | 0.0 |
| TALLER/CENTRO ARTESANIA... | 0.0 |
| BINGO..... | 0.0 |
| PISTA PATINAJE/BICICLETAS. | 0.0 |
| MEJORAR CHARCO S.GINES.... | 7.1 |
| PISCINA..... | 0.0 |
| CENTRO PARA MUJERES..... | 0.0 |
| GUARDERIA..... | 0.0 |
| CINE..... | 0.0 |
| AUDITORIO..... | 0.0 |

INSTALACIONES DEMANDADAS (Estudiante)

| | |
|---|---|
| POTENCIAR LO QUE EXISTE.... | 3.3 |
| ZONAS VERDES/PARQUES/JARDIN | 13.3 |
| CENTRO PARA LA 3a EDAD..... | 0.0 |
| CENTRO CULTURAL..... | 13.3 |
| PARQUE INFANTIL..... | 1.6 |
| CENTRO DE JOVENES..... | 16.6 |
| TEATRO/ESCUELA DE TEATRO... | 1.6 |
| BIBLIOTECA..... | 8.3 |
| SALA DE EXPOSICIONES..... | 1.6 |
| PUERTO DEPORTIVO..... | 1.6 |
| CANCHAS DEPORTIVAS..... | 23.3 |
| ESCUELA NAUTICA/VELA..... | 0.0 |
| TALLER/CENTRO ARTESANIA... | 0.0 |
| BINGO..... | 0.0 |
| PISTA PATINAJE/BICICLETAS. | 1.6 |
| MEJORAR CHARCO S.GINES.... | 5.0 |
| PISCINA..... | 5.0 |
| CENTRO PARA MUJERES..... | 0.0 |
| GUARDERIA..... | 1.6 |
| CINE..... | 1.6 |
| AUDITORIO..... | 0.0 |

INSTALACIONES DEMANDADAS (S/labores)

| | |
|---|---|
| POTENCIAR LO QUE EXISTE.... | 2.2 |
| ZONAS VERDES/PARQUES/JARDIN | 27.4 |
| CENTRO PARA LA 3a EDAD..... | 2.2 |
| CENTRO CULTURAL..... | 12.0 |
| PARQUE INFANTIL..... | 13.1 |
| CENTRO DE JOVENES..... | 7.6 |
| TEATRO/ESCUELA DE TEATRO... | 1.1 |
| BIBLIOTECA..... | 1.1 |
| SALA DE EXPOSICIONES..... | 0.0 |
| PUERTO DEPORTIVO..... | 0.0 |
| CANCHAS DEPORTIVAS..... | 17.5 |
| ESCUELA NAUTICA/VELA..... | 0.0 |
| TALLER/CENTRO ARTESANIA... | 0.0 |
| BINGO..... | 1.1 |
| PISTA PATINAJE/BICICLETAS. | 0.0 |
| MEJORAR CHARCO S.GINES.... | 3.3 |
| PISCINA..... | 8.7 |
| CENTRO PARA MUJERES..... | 2.2 |
| GUARDERIA..... | 0.0 |
| CINE..... | 0.0 |
| AUDITORIO..... | 0.0 |

INSTALACIONES DEMANDADAS (Varones)

| | |
|---|---|
| POTENCIAR LO QUE EXISTE.... | 4.1 |
| ZONAS VERDES/PARQUES/JARDIN | 21.5 |
| CENTRO PARA LA 3a EDAD..... | 0.4 |
| CENTRO CULTURAL..... | 15.3 |
| PARQUE INFANTIL..... | 5.8 |
| CENTRO DE JOVENES..... | 4.9 |
| TEATRO/ESCUELA DE TEATRO... | 1.6 |
| BIBLIOTECA..... | 4.1 |
| SALA DE EXPOSICIONES..... | 0.8 |
| PUERTO DEPORTIVO..... | 0.4 |
| CANCHAS DEPORTIVAS..... | 31.9 |
| ESCUELA NAUTICA/VELA..... | 0.8 |
| TALLER/CENTRO ARTESANIA... | 0.4 |
| BINGO..... | 0.0 |
| PISTA PATINAJE/BICICLETAS. | 0.0 |
| MEJORAR CHARCO S.GINES.... | 2.9 |
| PISCINA..... | 2.0 |
| CENTRO PARA MUJERES..... | 0.0 |
| GUARDERIA..... | 0.0 |
| CINE..... | 1.2 |
| AUDITORIO..... | 1.2 |

INSTALACIONES DEMANDADAS (Mujeres)

| | |
|---|---|
| POTENCIAR LO QUE EXISTE.... | 1.7 |
| ZONAS VERDES/PARQUES/JARDIN | 25.4 |
| CENTRO PARA LA 3a EDAD..... | 0.8 |
| CENTRO CULTURAL..... | 12.9 |
| PARQUE INFANTIL..... | 8.1 |
| CENTRO DE JOVENES..... | 7.7 |
| TEATRO/ESCUELA DE TEATRO... | 1.2 |
| BIBLIOTECA..... | 4.3 |
| SALA DE EXPOSICIONES..... | 0.8 |
| PUERTO DEPORTIVO..... | 0.0 |
| CANCHAS DEPORTIVAS..... | 22.8 |
| ESCUELA NAUTICA/VELA..... | 0.0 |
| TALLER/CENTRO ARTESANIA... | 0.0 |
| BINGO..... | 0.4 |
| PISTA PATINAJE/BICICLETAS. | 0.8 |
| MEJORAR CHARCO S.GINES.... | 2.5 |
| PISCINA..... | 8.1 |
| CENTRO PARA MUJERES..... | 0.8 |
| GUARDERIA..... | 0.8 |
| CINE..... | 0.0 |
| AUDITORIO..... | 0.0 |

FRECUENCIA DE PARTICIPACION EN ASOCIACIONES DE VECINOS

| | AM | AV | RV | NC | NS/NC | MEDIA |
|---|---|---|---|---|---|---|
| | 6.8 | 6.6 | 7.6 | 74.4 | 4.6 | 1.4 |
| ZONA | | | | | | |
| Altavista | 7.6 | 7.6 | 11.5 | 73.0 | 0.0 | 1.6 |
| Titerroy | 2.5 | 3.7 | 8.7 | 82.5 | 2.5 | 0.8 |
| La Vega | 5.1 | 5.1 | 3.9 | 84.4 | 1.3 | 1.0 |
| Casco | 4.1 | 6.2 | 5.2 | 69.7 | 14.5 | 1.1 |
| Valterra | 9.0 | 13.6 | 11.3 | 61.3 | 4.5 | 2.2 |
| Extrarradio | 6.4 | 4.8 | 8.0 | 77.4 | 3.2 | 1.2 |
| Las Salinas | 15.8 | 7.9 | 6.3 | 66.6 | 3.1 | 2.4 |
| EDAD | | | | | | |
| 18 - 29 | 3.1 | 3.7 | 6.8 | 83.7 | 2.5 | 0.8 |
| 30 - 45 | 5.1 | 5.8 | 9.6 | 72.9 | 6.4 | 1.3 |
| 46 - 60 | 12.7 | 10.1 | 9.3 | 63.5 | 4.2 | 2.3 |
| + de 60 | 8.9 | 8.9 | 1.4 | 74.6 | 5.9 | 1.6 |
| SITUACION LABORAL | | | | | | |
| Trabaja | 5.0 | 5.4 | 7.9 | 77.0 | 4.5 | 1.1 |
| Parado | 2.5 | 5.0 | 17.5 | 75.0 | 0.0 | 1.1 |
| Jubilado | 7.1 | 4.7 | 2.3 | 78.5 | 7.1 | 1.1 |
| Estudiante | 9.6 | 1.9 | 0.0 | 84.6 | 3.8 | 1.1 |
| S/labores | 10.0 | 10.9 | 7.5 | 65.5 | 5.8 | 2.1 |
| SEXO | | | | | | |
| Varones | 6.0 | 5.6 | 7.6 | 76.1 | 4.4 | 1.2 |
| Mujeres | 7.5 | 7.5 | 7.5 | 72.7 | 4.7 | 1.5 |

OPINION SOBRE LA LABOR DE LA ASOCIACION DE VECINOS

| | MB | B | R | M | MM | NS/NC | MEDIA |
|---|---|---|---|---|---|---|---|
| | 4.0 | 14.6 | 15.6 | 6.0 | 5.2 | 54.6 | 5.3 |
| ZONA | | | | | | | |
| Altavista | 1.2 | 25.6 | 19.2 | 12.8 | 5.1 | 35.9 | 5.2 |
| Titerroy | 1.2 | 11.2 | 20.0 | 15.0 | 16.2 | 36.2 | 3.6 |
| La Vega | 3.9 | 19.4 | 19.4 | 1.3 | 1.3 | 54.5 | 6.2 |
| Casco | 2.0 | 7.2 | 13.5 | 3.1 | 3.1 | 70.8 | 5.1 |
| Valterra | 6.8 | 13.6 | 20.4 | 0.0 | 6.8 | 52.2 | 5.7 |
| Extrarradio | 1.6 | 6.4 | 6.4 | 3.2 | 1.6 | 80.6 | 5.4 |
| Las Salinas | 14.2 | 19.0 | 9.5 | 3.1 | 1.5 | 52.3 | 7.1 |
| EDAD | | | | | | | |
| 18 - 29 | 2.5 | 10.0 | 18.1 | 8.1 | 5.6 | 55.6 | 4.7 |
| 30 - 45 | 5.1 | 13.5 | 7.7 | 5.8 | 7.1 | 60.6 | 5.2 |
| 46 - 60 | 5.0 | 18.6 | 19.4 | 6.7 | 3.3 | 46.6 | 5.7 |
| + de 60 | 2.9 | 20.9 | 20.9 | 0.0 | 2.9 | 52.2 | 6.0 |
| SITUACION LABORAL | | | | | | | |
| Trabaja | 3.7 | 12.5 | 12.9 | 5.4 | 5.8 | 59.5 | 5.1 |
| Parado | 2.5 | 30.0 | 20.0 | 10.0 | 2.5 | 35.0 | 5.7 |
| Jubilado | 2.3 | 14.2 | 19.0 | 2.3 | 2.3 | 59.5 | 5.7 |
| Estudiante | 3.8 | 5.7 | 15.3 | 11.5 | 7.6 | 55.7 | 4.2 |
| S/labores | 5.8 | 15.9 | 18.4 | 5.0 | 4.2 | 50.4 | 5.7 |
| SEXO | | | | | | | |
| Varones | 3.2 | 14.1 | 12.5 | 7.2 | 7.6 | 55.0 | 4.8 |
| Mujeres | 4.7 | 15.0 | 18.5 | 4.7 | 2.7 | 54.1 | 5.7 |

PROBLEMATICA MUNICIPAL

| | |
|---|---|
| DROGAS..... | 23.8 |
| PARO/TRABAJO..... | 1.2 |
| EDUCACION..... | 0.4 |
| CONTAMINACION (ACUSTICA)... | 1.8 |
| JUVENTUD..... | 0.9 |
| ECONOMIA..... | 0.0 |
| SANIDAD..... | 0.4 |
| TRANSPORTE PUBLICO..... | 2.4 |
| LIMPIEZA..... | 18.9 |
| SEGURIDAD CIUDADANA..... | 18.0 |
| IMPUESTOS..... | 0.0 |
| POLITICA..... | 2.7 |
| ZONAS VERDES/PARQUES..... | 2.0 |
| ARQUITEC./FACHADAS/PINTAR. | 1.0 |
| PESCA..... | 0.0 |
| VIVIENDA..... | 0.2 |
| TURISMO..... | 0.0 |
| INFRAEST.(CALLES Y ACERAS) | 5.4 |
| AGUA..... | 0.2 |
| CULTURA..... | 1.4 |
| INMIGRACION..... | 3.4 |
| MARGINACION/SS. SOCIALES.. | 2.0 |
| GRAN HOTEL..... | 0.7 |
| TRAFICO/APARCAMIENTOS..... | 11.2 |
| JUSTICIA..... | 0.0 |
| DEPORTE..... | 0.0 |
| PERROS..... | 0.8 |

PROBLEMATICA MUNICIPAL (Altavista)

| | |
|---|---|
| DROGAS..... | 27.1 |
| PARO/TRABAJO..... | 0.5 |
| EDUCACION..... | 1.1 |
| CONTAMINACION (ACUSTICA)... | 1.1 |
| JUVENTUD..... | 0.5 |
| ECONOMIA..... | 0.0 |
| SANIDAD..... | 0.0 |
| TRANSPORTE PUBLICO..... | 3.4 |
| LIMPIEZA..... | 15.0 |
| SEGURIDAD CIUDADANA..... | 21.3 |
| IMPUESTOS..... | 0.0 |
| POLITICA..... | 1.7 |
| ZONAS VERDES/PARQUES..... | 1.1 |
| ARQUITEC./FACHADAS/PINTAR. | 0.5 |
| PESCA..... | 0.0 |
| VIVIENDA..... | 0.0 |
| TURISMO..... | 0.0 |
| INFRAEST.(CALLES Y ACERAS) | 6.3 |
| AGUA..... | 0.0 |
| CULTURA..... | 1.7 |
| INMIGRACION..... | 1.7 |
| MARGINACION/SS. SOCIALES.. | 4.0 |
| GRAN HOTEL..... | 0.5 |
| TRAFICO/APARCAMIENTOS..... | 10.9 |
| JUSTICIA..... | 0.0 |
| DEPORTE..... | 0.0 |
| PERROS..... | 0.5 |

PROBLEMATICA MUNICIPAL (Titerroy)

| | |
|---|---|
| DROGAS..... | 18.8 |
| PARO/TRABAJO..... | 0.0 |
| EDUCACION..... | 0.5 |
| CONTAMINACION (ACUSTICA)... | 0.0 |
| JUVENTUD..... | 1.6 |
| ECONOMIA..... | 0.0 |
| SANIDAD..... | 1.1 |
| TRANSPORTE PUBLICO..... | 2.2 |
| LIMPIEZA..... | 21.6 |
| SEGURIDAD CIUDADANA..... | 13.8 |
| IMPUESTOS..... | 0.5 |
| POLITICA..... | 3.8 |
| ZONAS VERDES/PARQUES..... | 5.0 |
| ARQUITEC./FACHADAS/PINTAR. | 1.6 |
| PESCA..... | 0.0 |
| VIVIENDA..... | 0.0 |
| TURISMO..... | 0.0 |
| INFRAEST.(CALLES Y ACERAS) | 8.3 |
| AGUA..... | 0.0 |
| CULTURA..... | 2.2 |
| INMIGRACION..... | 2.2 |
| MARGINACION/SS. SOCIALES.. | 2.7 |
| GRAN HOTEL..... | 0.5 |
| TRAFICO/APARCAMIENTOS..... | 10.5 |
| JUSTICIA..... | 0.0 |
| DEPORTE..... | 0.0 |
| PERROS..... | 2.2 |

PROBLEMATICA MUNICIPAL (La Vega)

| | |
|---|---|
| DROGAS..... | 26.7 |
| PARO/TRABAJO..... | 3.2 |
| EDUCACION..... | 0.0 |
| CONTAMINACION (ACUSTICA)... | 1.0 |
| JUVENTUD..... | 1.0 |
| ECONOMIA..... | 0.0 |
| SANIDAD..... | 0.5 |
| TRANSPORTE PUBLICO..... | 0.5 |
| LIMPIEZA..... | 19.7 |
| SEGURIDAD CIUDADANA..... | 21.9 |
| IMPUESTOS..... | 0.0 |
| POLITICA..... | 0.5 |
| ZONAS VERDES/PARQUES..... | 0.5 |
| ARQUITEC./FACHADAS/PINTAR. | 1.6 |
| PESCA..... | 0.0 |
| VIVIENDA..... | 0.0 |
| TURISMO..... | 0.0 |
| INFRAEST.(CALLES Y ACERAS) | 4.2 |
| AGUA..... | 0.0 |
| CULTURA..... | 1.0 |
| INMIGRACION..... | 4.2 |
| MARGINACION/SS. SOCIALES.. | 2.1 |
| GRAN HOTEL..... | 0.5 |
| TRAFICO/APARCAMIENTOS..... | 9.0 |
| JUSTICIA..... | 0.0 |
| DEPORTE..... | 0.0 |
| PERROS..... | 1.0 |

PROBLEMATICA MUNICIPAL (Casco)

| | |
|---|---|
| DROGAS..... | 21.9 |
| PARO/TRABAJO..... | 1.1 |
| EDUCACION..... | 0.7 |
| CONTAMINACION (ACUSTICA)... | 2.3 |
| JUVENTUD..... | 1.5 |
| ECONOMIA..... | 0.0 |
| SANIDAD..... | 0.0 |
| TRANSPORTE PUBLICO..... | 0.3 |
| LIMPIEZA..... | 20.7 |
| SEGURIDAD CIUDADANA..... | 21.5 |
| IMPUESTOS..... | 0.0 |
| POLITICA..... | 5.1 |
| ZONAS VERDES/PARQUES..... | 1.5 |
| ARQUITEC./FACHADAS/PINTAR. | 0.0 |
| PESCA..... | 0.0 |
| VIVIENDA..... | 0.3 |
| TURISMO..... | 0.0 |
| INFRAEST.(CALLES Y ACERAS) | 3.5 |
| AGUA..... | 0.3 |
| CULTURA..... | 1.1 |
| INMIGRACION..... | 6.2 |
| MARGINACION/SS. SOCIALES.. | 0.3 |
| GRAN HOTEL..... | 0.0 |
| TRAFICO/APARCAMIENTOS..... | 10.2 |
| JUSTICIA..... | 0.3 |
| DEPORTE..... | 0.0 |
| PERROS..... | 0.0 |

PROBLEMATICA MUNICIPAL (Valterra)

| | |
|---|---|
| DROGAS..... | 31.0 |
| PARO/TRABAJO..... | 2.7 |
| EDUCACION..... | 0.0 |
| CONTAMINACION (ACUSTICA)... | 8.1 |
| JUVENTUD..... | 0.0 |
| ECONOMIA..... | 0.0 |
| SANIDAD..... | 1.3 |
| TRANSPORTE PUBLICO..... | 2.7 |
| LIMPIEZA..... | 13.5 |
| SEGURIDAD CIUDADANA..... | 14.8 |
| IMPUESTOS..... | 0.0 |
| POLITICA..... | 1.3 |
| ZONAS VERDES/PARQUES..... | 2.7 |
| ARQUITEC./FACHADAS/PINTAR. | 1.3 |
| PESCA..... | 0.0 |
| VIVIENDA..... | 1.3 |
| TURISMO..... | 0.0 |
| INFRAEST.(CALLES Y ACERAS) | 2.7 |
| AGUA..... | 2.7 |
| CULTURA..... | 0.0 |
| INMIGRACION..... | 4.0 |
| MARGINACION/SS. SOCIALES.. | 1.3 |
| GRAN HOTEL..... | 1.3 |
| TRAFICO/APARCAMIENTOS..... | 6.7 |
| JUSTICIA..... | 0.0 |
| DEPORTE..... | 0.0 |
| PERROS..... | 0.0 |

PROBLEMATICA MUNICIPAL (Extrarradio)

| | |
|---|---|
| DROGAS..... | 22.7 |
| PARO/TRABAJO..... | 0.9 |
| EDUCACION..... | 0.0 |
| CONTAMINACION (ACUSTICA)... | 0.9 |
| JUVENTUD..... | 0.9 |
| ECONOMIA..... | 0.0 |
| SANIDAD..... | 0.0 |
| TRANSPORTE PUBLICO..... | 8.9 |
| LIMPIEZA..... | 15.8 |
| SEGURIDAD CIUDADANA..... | 9.9 |
| IMPUESTOS..... | 0.0 |
| POLITICA..... | 0.9 |
| ZONAS VERDES/PARQUES..... | 0.0 |
| ARQUITEC./FACHADAS/PINTAR. | 1.9 |
| PESCA..... | 0.0 |
| VIVIENDA..... | 0.9 |
| TURISMO..... | 0.0 |
| INFRAEST.(CALLES Y ACERAS) | 7.9 |
| AGUA..... | 0.0 |
| CULTURA..... | 0.0 |
| INMIGRACION..... | 0.9 |
| MARGINACION/SS. SOCIALES.. | 0.9 |
| GRAN HOTEL..... | 1.9 |
| TRAFICO/APARCAMIENTOS..... | 21.7 |
| JUSTICIA..... | 0.0 |
| DEPORTE..... | 0.0 |
| PERROS..... | 1.9 |

PROBLEMATICA MUNICIPAL (Las Salinas)

| | |
|---|---|
| DROGAS..... | 22.8 |
| PARO/TRABAJO..... | 0.7 |
| EDUCACION..... | 0.0 |
| CONTAMINACION (ACUSTICA)... | 2.8 |
| JUVENTUD..... | 0.0 |
| ECONOMIA..... | 0.0 |
| SANIDAD..... | 0.7 |
| TRANSPORTE PUBLICO..... | 2.8 |
| LIMPIEZA..... | 20.7 |
| SEGURIDAD CIUDADANA..... | 15.0 |
| IMPUESTOS..... | 0.0 |
| POLITICA..... | 2.8 |
| ZONAS VERDES/PARQUES..... | 3.5 |
| ARQUITEC./FACHADAS/PINTAR. | 1.4 |
| PESCA..... | 0.0 |
| VIVIENDA..... | 0.0 |
| TURISMO..... | 0.0 |
| INFRAEST.(CALLES Y ACERAS) | 5.0 |
| AGUA..... | 0.0 |
| CULTURA..... | 2.8 |
| INMIGRACION..... | 2.1 |
| MARGINACION/SS. SOCIALES.. | 2.8 |
| GRAN HOTEL..... | 1.4 |
| TRAFICO/APARCAMIENTOS..... | 12.1 |
| JUSTICIA..... | 0.0 |
| DEPORTE..... | 0.0 |
| PERROS..... | 0.0 |

PROBLEMATICA MUNICIPAL (18 - 29)

| | |
|---|---|
| DROGAS..... | 25.2 |
| PARO/TRABAJO..... | 1.3 |
| EDUCACION..... | 0.5 |
| CONTAMINACION (ACUSTICA)... | 2.6 |
| JUVENTUD..... | 1.3 |
| ECONOMIA..... | 0.0 |
| SANIDAD..... | 0.5 |
| TRANSPORTE PUBLICO..... | 2.6 |
| LIMPIEZA..... | 16.7 |
| SEGURIDAD CIUDADANA..... | 13.2 |
| IMPUESTOS..... | 0.0 |
| POLITICA..... | 3.1 |
| ZONAS VERDES/PARQUES..... | 2.1 |
| ARQUITEC./FACHADAS/PINTAR. | 1.3 |
| PESCA..... | 0.0 |
| VIVIENDA..... | 0.8 |
| TURISMO..... | 0.0 |
| INFRAEST.(CALLES Y ACERAS) | 3.9 |
| AGUA..... | 0.2 |
| CULTURA..... | 1.5 |
| INMIGRACION..... | 7.4 |
| MARGINACION/SS. SOCIALES.. | 2.3 |
| GRAN HOTEL..... | 1.3 |
| TRAFICO/APARCAMIENTOS..... | 11.1 |
| JUSTICIA..... | 0.0 |
| DEPORTE..... | 0.0 |
| PERROS..... | 0.2 |

PROBLEMATICA MUNICIPAL (30 - 45)

| | |
|---|---|
| DROGAS..... | 20.6 |
| PARO/TRABAJO..... | 1.1 |
| EDUCACION..... | 0.8 |
| CONTAMINACION (ACUSTICA)... | 1.9 |
| JUVENTUD..... | 0.2 |
| ECONOMIA..... | 0.0 |
| SANIDAD..... | 0.8 |
| TRANSPORTE PUBLICO..... | 2.2 |
| LIMPIEZA..... | 20.9 |
| SEGURIDAD CIUDADANA..... | 18.7 |
| IMPUESTOS..... | 0.2 |
| POLITICA..... | 2.8 |
| ZONAS VERDES/PARQUES..... | 2.8 |
| ARQUITEC./FACHADAS/PINTAR. | 1.1 |
| PESCA..... | 0.0 |
| VIVIENDA..... | 0.0 |
| TURISMO..... | 0.0 |
| INFRAEST.(CALLES Y ACERAS) | 4.8 |
| AGUA..... | 0.2 |
| CULTURA..... | 2.5 |
| INMIGRACION..... | 0.8 |
| MARGINACION/SS. SOCIALES.. | 1.9 |
| GRAN HOTEL..... | 0.5 |
| TRAFICO/APARCAMIENTOS..... | 12.7 |
| JUSTICIA..... | 0.0 |
| DEPORTE..... | 0.0 |
| PERROS..... | 1.4 |

PROBLEMATICA MUNICIPAL (46 - 60)

| | |
|---|---|
| DROGAS..... | 24.1 |
| PARO/TRABAJO..... | 2.0 |
| EDUCACION..... | 0.0 |
| CONTAMINACION (ACUSTICA)... | 0.8 |
| JUVENTUD..... | 1.6 |
| ECONOMIA..... | 0.0 |
| SANIDAD..... | 0.0 |
| TRANSPORTE PUBLICO..... | 2.4 |
| LIMPIEZA..... | 21.2 |
| SEGURIDAD CIUDADANA..... | 19.6 |
| IMPUESTOS..... | 0.0 |
| POLITICA..... | 2.4 |
| ZONAS VERDES/PARQUES..... | 2.0 |
| ARQUITEC./FACHADAS/PINTAR. | 0.8 |
| PESCA..... | 0.0 |
| VIVIENDA..... | 0.0 |
| TURISMO..... | 0.0 |
| INFRAEST.(CALLES Y ACERAS) | 6.4 |
| AGUA..... | 0.4 |
| CULTURA..... | 0.4 |
| INMIGRACION..... | 1.2 |
| MARGINACION/SS. SOCIALES.. | 1.2 |
| GRAN HOTEL..... | 0.4 |
| TRAFICO/APARCAMIENTOS..... | 12.0 |
| JUSTICIA..... | 0.0 |
| DEPORTE..... | 0.0 |
| PERROS..... | 0.8 |

PROBLEMATICA MUNICIPAL (+ de 60)

| | |
|---|---|
| DROGAS..... | 28.2 |
| PARO/TRABAJO..... | 0.0 |
| EDUCACION..... | 0.0 |
| CONTAMINACION (ACUSTICA)... | 1.5 |
| JUVENTUD..... | 0.7 |
| ECONOMIA..... | 0.0 |
| SANIDAD..... | 0.0 |
| TRANSPORTE PUBLICO..... | 2.2 |
| LIMPIEZA..... | 15.2 |
| SEGURIDAD CIUDADANA..... | 26.7 |
| IMPUESTOS..... | 0.0 |
| POLITICA..... | 1.5 |
| ZONAS VERDES/PARQUES..... | 0.0 |
| ARQUITEC./FACHADAS/PINTAR. | 0.7 |
| PESCA..... | 0.0 |
| VIVIENDA..... | 0.0 |
| TURISMO..... | 0.0 |
| INFRAEST.(CALLES Y ACERAS) | 9.1 |
| AGUA..... | 0.0 |
| CULTURA..... | 0.0 |
| INMIGRACION..... | 3.0 |
| MARGINACION/SS. SOCIALES.. | 3.0 |
| GRAN HOTEL..... | 0.0 |
| TRAFICO/APARCAMIENTOS..... | 6.1 |
| JUSTICIA..... | 0.7 |
| DEPORTE..... | 0.0 |
| PERROS..... | 0.7 |

PROBLEMATICA MUNICIPAL

| | |
|---|---|
| DROGAS..... | 23.8 |
| PARO/TRABAJO..... | 1.2 |
| EDUCACION..... | 0.4 |
| CONTAMINACION (ACUSTICA)... | 1.8 |
| JUVENTUD..... | 0.9 |
| ECONOMIA..... | 0.0 |
| SANIDAD..... | 0.4 |
| TRANSPORTE PUBLICO..... | 2.4 |
| LIMPIEZA..... | 18.9 |
| SEGURIDAD CIUDADANA..... | 18.0 |
| IMPUESTOS..... | 0.0 |
| POLITICA..... | 2.7 |
| ZONAS VERDES/PARQUES..... | 2.0 |
| ARQUITEC./FACHADAS/PINTAR. | 1.0 |
| PESCA..... | 0.0 |
| VIVIENDA..... | 0.2 |
| TURISMO..... | 0.0 |
| INFRAEST.(CALLES Y ACERAS) | 5.4 |
| AGUA..... | 0.2 |
| CULTURA..... | 1.4 |
| INMIGRACION..... | 3.4 |
| MARGINACION/SS. SOCIALES.. | 2.0 |
| GRAN HOTEL..... | 0.7 |
| TRAFICO/APARCAMIENTOS..... | 11.2 |
| JUSTICIA..... | 0.0 |
| DEPORTE..... | 0.0 |
| PERROS..... | 0.8 |

PROBLEMATICA MUNICIPAL (Altavista)

| | |
|---|---|
| DROGAS..... | 27.1 |
| PARO/TRABAJO..... | 0.5 |
| EDUCACION..... | 1.1 |
| CONTAMINACION (ACUSTICA)... | 1.1 |
| JUVENTUD..... | 0.5 |
| ECONOMIA..... | 0.0 |
| SANIDAD..... | 0.0 |
| TRANSPORTE PUBLICO..... | 3.4 |
| LIMPIEZA..... | 15.0 |
| SEGURIDAD CIUDADANA..... | 21.3 |
| IMPUESTOS..... | 0.0 |
| POLITICA..... | 1.7 |
| ZONAS VERDES/PARQUES..... | 1.1 |
| ARQUITEC./FACHADAS/PINTAR. | 0.5 |
| PESCA..... | 0.0 |
| VIVIENDA..... | 0.0 |
| TURISMO..... | 0.0 |
| INFRAEST.(CALLES Y ACERAS) | 6.3 |
| AGUA..... | 0.0 |
| CULTURA..... | 1.7 |
| INMIGRACION..... | 1.7 |
| MARGINACION/SS. SOCIALES.. | 4.0 |
| GRAN HOTEL..... | 0.5 |
| TRAFICO/APARCAMIENTOS..... | 10.9 |
| JUSTICIA..... | 0.0 |
| DEPORTE..... | 0.0 |
| PERROS..... | 0.5 |

PROBLEMATICA MUNICIPAL (Titerroy)

| | |
|---|---|
| DROGAS..... | 18.8 |
| PARO/TRABAJO..... | 0.0 |
| EDUCACION..... | 0.5 |
| CONTAMINACION (ACUSTICA)... | 0.0 |
| JUVENTUD..... | 1.6 |
| ECONOMIA..... | 0.0 |
| SANIDAD..... | 1.1 |
| TRANSPORTE PUBLICO..... | 2.2 |
| LIMPIEZA..... | 21.6 |
| SEGURIDAD CIUDADANA..... | 13.8 |
| IMPUESTOS..... | 0.5 |
| POLITICA..... | 3.8 |
| ZONAS VERDES/PARQUES..... | 5.0 |
| ARQUITEC./FACHADAS/PINTAR. | 1.6 |
| PESCA..... | 0.0 |
| VIVIENDA..... | 0.0 |
| TURISMO..... | 0.0 |
| INFRAEST.(CALLES Y ACERAS) | 8.3 |
| AGUA..... | 0.0 |
| CULTURA..... | 2.2 |
| INMIGRACION..... | 2.2 |
| MARGINACION/SS. SOCIALES.. | 2.7 |
| GRAN HOTEL..... | 0.5 |
| TRAFICO/APARCAMIENTOS..... | 10.5 |
| JUSTICIA..... | 0.0 |
| DEPORTE..... | 0.0 |
| PERROS..... | 2.2 |

PROBLEMATICA MUNICIPAL (La Vega)

| | |
|---|---|
| DROGAS..... | 26.7 |
| PARO/TRABAJO..... | 3.2 |
| EDUCACION..... | 0.0 |
| CONTAMINACION (ACUSTICA)... | 1.0 |
| JUVENTUD..... | 1.0 |
| ECONOMIA..... | 0.0 |
| SANIDAD..... | 0.5 |
| TRANSPORTE PUBLICO..... | 0.5 |
| LIMPIEZA..... | 19.7 |
| SEGURIDAD CIUDADANA..... | 21.9 |
| IMPUESTOS..... | 0.0 |
| POLITICA..... | 0.5 |
| ZONAS VERDES/PARQUES..... | 0.5 |
| ARQUITEC./FACHADAS/PINTAR. | 1.6 |
| PESCA..... | 0.0 |
| VIVIENDA..... | 0.0 |
| TURISMO..... | 0.0 |
| INFRAEST.(CALLES Y ACERAS) | 4.2 |
| AGUA..... | 0.0 |
| CULTURA..... | 1.0 |
| INMIGRACION..... | 4.2 |
| MARGINACION/SS. SOCIALES.. | 2.1 |
| GRAN HOTEL..... | 0.5 |
| TRAFICO/APARCAMIENTOS..... | 9.0 |
| JUSTICIA..... | 0.0 |
| DEPORTE..... | 0.0 |
| PERROS..... | 1.0 |

PROBLEMATICA MUNICIPAL (Casco)

| | |
|---|---|
| DROGAS..... | 21.9 |
| PARO/TRABAJO..... | 1.1 |
| EDUCACION..... | 0.7 |
| CONTAMINACION (ACUSTICA)... | 2.3 |
| JUVENTUD..... | 1.5 |
| ECONOMIA..... | 0.0 |
| SANIDAD..... | 0.0 |
| TRANSPORTE PUBLICO..... | 0.3 |
| LIMPIEZA..... | 20.7 |
| SEGURIDAD CIUDADANA..... | 21.5 |
| IMPUESTOS..... | 0.0 |
| POLITICA..... | 5.1 |
| ZONAS VERDES/PARQUES..... | 1.5 |
| ARQUITEC./FACHADAS/PINTAR. | 0.0 |
| PESCA..... | 0.0 |
| VIVIENDA..... | 0.3 |
| TURISMO..... | 0.0 |
| INFRAEST.(CALLES Y ACERAS) | 3.5 |
| AGUA..... | 0.3 |
| CULTURA..... | 1.1 |
| INMIGRACION..... | 6.2 |
| MARGINACION/SS. SOCIALES.. | 0.3 |
| GRAN HOTEL..... | 0.0 |
| TRAFICO/APARCAMIENTOS..... | 10.2 |
| JUSTICIA..... | 0.3 |
| DEPORTE..... | 0.0 |
| PERROS..... | 0.0 |

PROBLEMATICA MUNICIPAL (Extrarradio)

| | |
|---|---|
| DROGAS..... | 22.7 |
| PARO/TRABAJO..... | 0.9 |
| EDUCACION..... | 0.0 |
| CONTAMINACION (ACUSTICA)... | 0.9 |
| JUVENTUD..... | 0.9 |
| ECONOMIA..... | 0.0 |
| SANIDAD..... | 0.0 |
| TRANSPORTE PUBLICO..... | 8.9 |
| LIMPIEZA..... | 15.8 |
| SEGURIDAD CIUDADANA..... | 9.9 |
| IMPUESTOS..... | 0.0 |
| POLITICA..... | 0.9 |
| ZONAS VERDES/PARQUES..... | 0.0 |
| ARQUITEC./FACHADAS/PINTAR. | 1.9 |
| PESCA..... | 0.0 |
| VIVIENDA..... | 0.9 |
| TURISMO..... | 0.0 |
| INFRAEST.(CALLES Y ACERAS) | 7.9 |
| AGUA..... | 0.0 |
| CULTURA..... | 0.0 |
| INMIGRACION..... | 0.9 |
| MARGINACION/SS. SOCIALES.. | 0.9 |
| GRAN HOTEL..... | 1.9 |
| TRAFICO/APARCAMIENTOS..... | 21.7 |
| JUSTICIA..... | 0.0 |
| DEPORTE..... | 0.0 |
| PERROS..... | 1.9 |

PROBLEMATICA MUNICIPAL (Las Salinas)

| | |
|---|---|
| DROGAS..... | 22.8 |
| PARO/TRABAJO..... | 0.7 |
| EDUCACION..... | 0.0 |
| CONTAMINACION (ACUSTICA)... | 2.8 |
| JUVENTUD..... | 0.0 |
| ECONOMIA..... | 0.0 |
| SANIDAD..... | 0.7 |
| TRANSPORTE PUBLICO..... | 2.8 |
| LIMPIEZA..... | 20.7 |
| SEGURIDAD CIUDADANA..... | 15.0 |
| IMPUESTOS..... | 0.0 |
| POLITICA..... | 2.8 |
| ZONAS VERDES/PARQUES..... | 3.5 |
| ARQUITEC./FACHADAS/PINTAR. | 1.4 |
| PESCA..... | 0.0 |
| VIVIENDA..... | 0.0 |
| TURISMO..... | 0.0 |
| INFRAEST.(CALLES Y ACERAS) | 5.0 |
| AGUA..... | 0.0 |
| CULTURA..... | 2.8 |
| INMIGRACION..... | 2.1 |
| MARGINACION/SS. SOCIALES.. | 2.8 |
| GRAN HOTEL..... | 1.4 |
| TRAFICO/APARCAMIENTOS..... | 12.1 |
| JUSTICIA..... | 0.0 |
| DEPORTE..... | 0.0 |
| PERROS..... | 0.0 |

PROBLEMATICA MUNICIPAL (18 - 29)

| | |
|---|---|
| DROGAS..... | 25.2 |
| PARO/TRABAJO..... | 1.3 |
| EDUCACION..... | 0.5 |
| CONTAMINACION (ACUSTICA)... | 2.6 |
| JUVENTUD..... | 1.3 |
| ECONOMIA..... | 0.0 |
| SANIDAD..... | 0.5 |
| TRANSPORTE PUBLICO..... | 2.6 |
| LIMPIEZA..... | 16.7 |
| SEGURIDAD CIUDADANA..... | 13.2 |
| IMPUESTOS..... | 0.0 |
| POLITICA..... | 3.1 |
| ZONAS VERDES/PARQUES..... | 2.1 |
| ARQUITEC./FACHADAS/PINTAR. | 1.3 |
| PESCA..... | 0.0 |
| VIVIENDA..... | 0.8 |
| TURISMO..... | 0.0 |
| INFRAEST.(CALLES Y ACERAS) | 3.9 |
| AGUA..... | 0.2 |
| CULTURA..... | 1.5 |
| INMIGRACION..... | 7.4 |
| MARGINACION/SS. SOCIALES.. | 2.3 |
| GRAN HOTEL..... | 1.3 |
| TRAFICO/APARCAMIENTOS..... | 11.1 |
| JUSTICIA..... | 0.0 |
| DEPORTE..... | 0.0 |
| PERROS..... | 0.2 |

PROBLEMATICA MUNICIPAL (30 - 45)

| | |
|---|---|
| DROGAS..... | 20.6 |
| PARO/TRABAJO..... | 1.1 |
| EDUCACION..... | 0.8 |
| CONTAMINACION (ACUSTICA)... | 1.9 |
| JUVENTUD..... | 0.2 |
| ECONOMIA..... | 0.0 |
| SANIDAD..... | 0.8 |
| TRANSPORTE PUBLICO..... | 2.2 |
| LIMPIEZA..... | 20.9 |
| SEGURIDAD CIUDADANA..... | 18.7 |
| IMPUESTOS..... | 0.2 |
| POLITICA..... | 2.8 |
| ZONAS VERDES/PARQUES..... | 2.8 |
| ARQUITEC./FACHADAS/PINTAR. | 1.1 |
| PESCA..... | 0.0 |
| VIVIENDA..... | 0.0 |
| TURISMO..... | 0.0 |
| INFRAEST.(CALLES Y ACERAS) | 4.8 |
| AGUA..... | 0.2 |
| CULTURA..... | 2.5 |
| INMIGRACION..... | 0.8 |
| MARGINACION/SS. SOCIALES.. | 1.9 |
| GRAN HOTEL..... | 0.5 |
| TRAFICO/APARCAMIENTOS..... | 12.7 |
| JUSTICIA..... | 0.0 |
| DEPORTE..... | 0.0 |
| PERROS..... | 1.4 |

PROBLEMATICA MUNICIPAL (46 - 60)

| | |
|---|---|
| DROGAS..... | 24.1 |
| PARO/TRABAJO..... | 2.0 |
| EDUCACION..... | 0.0 |
| CONTAMINACION (ACUSTICA)... | 0.8 |
| JUVENTUD..... | 1.6 |
| ECONOMIA..... | 0.0 |
| SANIDAD..... | 0.0 |
| TRANSPORTE PUBLICO..... | 2.4 |
| LIMPIEZA..... | 21.2 |
| SEGURIDAD CIUDADANA..... | 19.6 |
| IMPUESTOS..... | 0.0 |
| POLITICA..... | 2.4 |
| ZONAS VERDES/PARQUES..... | 2.0 |
| ARQUITEC./FACHADAS/PINTAR. | 0.8 |
| PESCA..... | 0.0 |
| VIVIENDA..... | 0.0 |
| TURISMO..... | 0.0 |
| INFRAEST.(CALLES Y ACERAS) | 6.4 |
| AGUA..... | 0.4 |
| CULTURA..... | 0.4 |
| INMIGRACION..... | 1.2 |
| MARGINACION/SS. SOCIALES.. | 1.2 |
| GRAN HOTEL..... | 0.4 |
| TRAFICO/APARCAMIENTOS..... | 12.0 |
| JUSTICIA..... | 0.0 |
| DEPORTE..... | 0.0 |
| PERROS..... | 0.8 |

PROBLEMATICA MUNICIPAL (+ de 60)

| | |
|---|---|
| DROGAS..... | 28.2 |
| PARO/TRABAJO..... | 0.0 |
| EDUCACION..... | 0.0 |
| CONTAMINACION (ACUSTICA)... | 1.5 |
| JUVENTUD..... | 0.7 |
| ECONOMIA..... | 0.0 |
| SANIDAD..... | 0.0 |
| TRANSPORTE PUBLICO..... | 2.2 |
| LIMPIEZA..... | 15.2 |
| SEGURIDAD CIUDADANA..... | 26.7 |
| IMPUESTOS..... | 0.0 |
| POLITICA..... | 1.5 |
| ZONAS VERDES/PARQUES..... | 0.0 |
| ARQUITEC./FACHADAS/PINTAR. | 0.7 |
| PESCA..... | 0.0 |
| VIVIENDA..... | 0.0 |
| TURISMO..... | 0.0 |
| INFRAEST.(CALLES Y ACERAS) | 9.1 |
| AGUA..... | 0.0 |
| CULTURA..... | 0.0 |
| INMIGRACION..... | 3.0 |
| MARGINACION/SS. SOCIALES.. | 3.0 |
| GRAN HOTEL..... | 0.0 |
| TRAFICO/APARCAMIENTOS..... | 6.1 |
| JUSTICIA..... | 0.7 |
| DEPORTE..... | 0.0 |
| PERROS..... | 0.7 |

FRECUENCIA DE: Utilizacion de papeleras

| | Hab. | A Veces | Nunca | NS/NC | MEDIA |
|---|---|---|---|---|---|
| | 92.8 | 4.8 | 1.0 | 1.4 | 9.6 |
| ZONA | | | | | |
| Altavista | 88.4 | 6.4 | 2.5 | 2.5 | 9.4 |
| Titerroy | 98.7 | 1.2 | 0.0 | 0.0 | 9.9 |
| La Vega | 89.6 | 6.4 | 3.9 | 0.0 | 9.2 |
| Casco | 94.7 | 5.2 | 0.0 | 0.0 | 9.7 |
| Valterra | 90.9 | 9.0 | 0.0 | 0.0 | 9.5 |
| Extrarradio | 96.7 | 1.6 | 0.0 | 1.6 | 9.9 |
| Las Salinas | 88.8 | 4.7 | 0.0 | 6.3 | 9.7 |
| EDAD | | | | | |
| 18 - 29 | 89.3 | 8.7 | 1.2 | 0.6 | 9.4 |
| 30 - 45 | 96.1 | 1.2 | 1.2 | 1.2 | 9.8 |
| 46 - 60 | 93.2 | 4.2 | 0.0 | 2.5 | 9.7 |
| + de 60 | 92.5 | 4.4 | 1.4 | 1.4 | 9.6 |
| SITUACION LABORAL | | | | | |
| Trabaja | 94.5 | 2.5 | 0.8 | 2.0 | 9.7 |
| Parado | 85.0 | 10.0 | 2.5 | 2.5 | 9.2 |
| Jubilado | 92.8 | 4.7 | 2.3 | 0.0 | 9.5 |
| Estudiante | 90.3 | 9.6 | 0.0 | 0.0 | 9.5 |
| S/labores | 94.9 | 3.3 | 0.8 | 0.8 | 9.7 |
| SEXO | | | | | |
| Varones | 89.8 | 6.8 | 1.2 | 2.0 | 9.5 |
| Mujeres | 95.6 | 2.7 | 0.7 | 0.7 | 9.7 |

FRECUENCIA DE: Utilizacion de contenedores para vidrio

| | Hab. | A Veces | Nunca | NS/NC | MEDIA |
|---|---|---|---|---|---|
| | 32.2 | 14.4 | 51.6 | 1.8 | 4.0 |
| ZONA | | | | | |
| Altavista | 23.0 | 10.2 | 66.6 | 0.0 | 2.8 |
| Titerroy | 36.2 | 13.7 | 48.7 | 1.2 | 4.3 |
| La Vega | 36.3 | 12.9 | 50.6 | 0.0 | 4.2 |
| Casco | 34.3 | 17.7 | 43.7 | 4.1 | 4.5 |
| Valterra | 43.1 | 25.0 | 31.8 | 0.0 | 5.5 |
| Extrarradio | 19.3 | 3.2 | 72.5 | 4.8 | 2.2 |
| Las Salinas | 34.9 | 20.6 | 42.8 | 1.5 | 4.6 |
| EDAD | | | | | |
| 18 - 29 | 30.6 | 15.6 | 53.7 | 0.0 | 3.8 |
| 30 - 45 | 38.0 | 18.0 | 41.2 | 2.5 | 4.8 |
| 46 - 60 | 33.9 | 10.1 | 54.2 | 1.6 | 3.9 |
| + de 60 | 19.4 | 10.4 | 65.6 | 4.4 | 2.5 |
| SITUACION LABORAL | | | | | |
| Trabaja | 35.0 | 17.0 | 46.2 | 1.6 | 4.4 |
| Parado | 27.5 | 17.5 | 55.0 | 0.0 | 3.6 |
| Jubilado | 19.0 | 4.7 | 71.4 | 4.7 | 2.2 |
| Estudiante | 34.6 | 17.3 | 48.0 | 0.0 | 4.3 |
| S/labores | 31.9 | 10.9 | 54.6 | 2.5 | 3.8 |
| SEXO | | | | | |
| Varones | 31.5 | 13.3 | 53.8 | 1.2 | 3.8 |
| Mujeres | 32.8 | 15.4 | 49.4 | 2.3 | 4.1 |

FRECUENCIA DE: Utilizacion de transporte publico

| | Hab. | A Veces | Nunca | NS/NC | MEDIA |
|---|---|---|---|---|---|
| | 15.0 | 16.8 | 65.4 | 2.8 | 2.4 |
| ZONA | | | | | |
| Altavista | 21.7 | 17.9 | 58.9 | 1.2 | 3.1 |
| Titerroy | 18.7 | 16.2 | 62.5 | 2.5 | 2.7 |
| La Vega | 16.8 | 14.2 | 68.8 | 0.0 | 2.4 |
| Casco | 3.1 | 17.7 | 75.0 | 4.1 | 1.2 |
| Valterra | 11.3 | 22.7 | 61.3 | 4.5 | 2.3 |
| Extrarradio | 20.9 | 12.9 | 61.2 | 4.8 | 2.8 |
| Las Salinas | 14.2 | 17.4 | 65.0 | 3.1 | 2.3 |
| EDAD | | | | | |
| 18 - 29 | 18.1 | 18.7 | 60.6 | 2.5 | 2.8 |
| 30 - 45 | 13.5 | 12.9 | 70.9 | 2.5 | 2.0 |
| 46 - 60 | 11.0 | 16.9 | 68.6 | 3.3 | 2.0 |
| + de 60 | 17.9 | 20.9 | 58.2 | 2.9 | 2.9 |
| SITUACION LABORAL | | | | | |
| Trabaja | 10.0 | 13.3 | 72.9 | 3.7 | 1.7 |
| Parado | 27.5 | 22.5 | 47.5 | 2.5 | 3.9 |
| Jubilado | 16.6 | 28.5 | 52.3 | 2.3 | 3.1 |
| Estudiante | 21.1 | 17.3 | 61.5 | 0.0 | 2.9 |
| S/labores | 18.4 | 16.8 | 62.1 | 2.5 | 2.7 |
| SEXO | | | | | |
| Varones | 10.5 | 16.6 | 70.8 | 2.0 | 1.9 |
| Mujeres | 19.3 | 17.0 | 60.0 | 3.5 | 2.8 |

FRECUENCIA DE: Desplazamiento en coche por la ciudad

| | Hab. | A Veces | Nunca | NS/NC | MEDIA |
|---|---|---|---|---|---|
| | 45.0 | 23.4 | 30.6 | 1.0 | 5.7 |
| ZONA | | | | | |
| Altavista | 47.4 | 16.6 | 34.6 | 1.2 | 5.6 |
| Titerroy | 60.0 | 12.5 | 27.5 | 0.0 | 6.6 |
| La Vega | 37.6 | 22.0 | 40.2 | 0.0 | 4.8 |
| Casco | 35.4 | 29.1 | 34.3 | 1.0 | 5.0 |
| Valterra | 25.0 | 22.7 | 52.2 | 0.0 | 3.6 |
| Extrarradio | 64.5 | 22.5 | 9.6 | 3.2 | 7.8 |
| Las Salinas | 41.2 | 39.6 | 17.4 | 1.5 | 6.2 |
| EDAD | | | | | |
| 18 - 29 | 51.8 | 24.3 | 23.7 | 0.0 | 6.4 |
| 30 - 45 | 49.6 | 22.5 | 27.1 | 0.6 | 6.1 |
| 46 - 60 | 40.6 | 22.0 | 34.7 | 2.5 | 5.3 |
| + de 60 | 25.3 | 25.3 | 47.7 | 1.4 | 3.8 |
| SITUACION LABORAL | | | | | |
| Trabaja | 54.1 | 18.7 | 25.4 | 1.6 | 6.4 |
| Parado | 45.0 | 27.5 | 27.5 | 0.0 | 5.8 |
| Jubilado | 23.8 | 23.8 | 52.3 | 0.0 | 3.5 |
| Estudiante | 32.6 | 34.6 | 32.6 | 0.0 | 5.0 |
| S/labores | 39.5 | 25.2 | 34.4 | 0.8 | 5.2 |
| SEXO | | | | | |
| Varones | 48.1 | 23.0 | 27.9 | 0.8 | 6.0 |
| Mujeres | 41.9 | 23.7 | 33.2 | 1.1 | 5.4 |

FRECUENCIA DE: Ahorro de agua en casa

| | Hab. | A Veces | Nunca | NS/NC | MEDIA |
|---|---|---|---|---|---|
| | 83.6 | 9.0 | 6.2 | 1.2 | 8.9 |
| ZONA | | | | | |
| Altavista | 89.7 | 6.4 | 3.8 | 0.0 | 9.2 |
| Titerroy | 87.5 | 8.7 | 3.7 | 0.0 | 9.1 |
| La Vega | 80.5 | 9.0 | 10.3 | 0.0 | 8.5 |
| Casco | 73.9 | 13.5 | 11.4 | 1.0 | 8.1 |
| Valterra | 88.6 | 9.0 | 2.2 | 0.0 | 9.3 |
| Extrarradio | 98.3 | 0.0 | 0.0 | 1.6 | *.* |
| Las Salinas | 71.4 | 14.2 | 7.9 | 6.3 | 8.3 |
| EDAD | | | | | |
| 18 - 29 | 70.6 | 18.1 | 10.6 | 0.6 | 8.0 |
| 30 - 45 | 88.3 | 7.7 | 3.2 | 0.6 | 9.2 |
| 46 - 60 | 88.1 | 2.5 | 6.7 | 2.5 | 9.1 |
| + de 60 | 95.5 | 1.4 | 1.4 | 1.4 | 9.7 |
| SITUACION LABORAL | | | | | |
| Trabaja | 83.3 | 10.0 | 5.0 | 1.6 | 8.9 |
| Parado | 80.0 | 10.0 | 10.0 | 0.0 | 8.5 |
| Jubilado | 90.4 | 4.7 | 2.3 | 2.3 | 9.5 |
| Estudiante | 65.3 | 23.0 | 11.5 | 0.0 | 7.6 |
| S/labores | 92.4 | 1.6 | 5.0 | 0.8 | 9.4 |
| SEXO | | | | | |
| Varones | 81.7 | 10.9 | 5.6 | 1.6 | 8.8 |
| Mujeres | 85.3 | 7.1 | 6.7 | 0.7 | 8.9 |

FRECUENCIA DE: Ahorro de luz

| | Hab. | A Veces | Nunca | NS/NC | MEDIA |
|---|---|---|---|---|---|
| | 84.8 | 9.6 | 4.4 | 1.2 | 9.0 |
| ZONA | | | | | |
| Altavista | 87.1 | 8.9 | 3.8 | 0.0 | 9.1 |
| Titerroy | 91.2 | 6.2 | 2.5 | 0.0 | 9.4 |
| La Vega | 89.6 | 5.1 | 5.1 | 0.0 | 9.2 |
| Casco | 77.0 | 14.5 | 7.2 | 1.0 | 8.5 |
| Valterra | 88.6 | 11.3 | 0.0 | 0.0 | 9.4 |
| Extrarradio | 95.1 | 3.2 | 0.0 | 1.6 | 9.8 |
| Las Salinas | 66.6 | 17.4 | 9.5 | 6.3 | 8.0 |
| EDAD | | | | | |
| 18 - 29 | 75.0 | 16.2 | 8.1 | 0.6 | 8.3 |
| 30 - 45 | 88.3 | 9.0 | 1.9 | 0.6 | 9.3 |
| 46 - 60 | 88.9 | 4.2 | 4.2 | 2.5 | 9.3 |
| + de 60 | 92.5 | 4.4 | 1.4 | 1.4 | 9.6 |
| SITUACION LABORAL | | | | | |
| Trabaja | 84.1 | 10.8 | 3.3 | 1.6 | 9.1 |
| Parado | 82.5 | 10.0 | 7.5 | 0.0 | 8.7 |
| Jubilado | 90.4 | 7.1 | 0.0 | 2.3 | 9.6 |
| Estudiante | 67.3 | 19.2 | 13.4 | 0.0 | 7.6 |
| S/labores | 92.4 | 3.3 | 3.3 | 0.8 | 9.4 |
| SEXO | | | | | |
| Varones | 82.5 | 11.7 | 4.0 | 1.6 | 8.9 |
| Mujeres | 86.9 | 7.5 | 4.7 | 0.7 | 9.1 |

FRECUENCIA DE: Evitar ruidos

| | Hab. | A Veces | Nunca | NS/NC | MEDIA |
|---|---|---|---|---|---|
| | 85.4 | 8.0 | 5.2 | 1.4 | 9.0 |
| ZONA | | | | | |
| Altavista | 87.1 | 7.6 | 5.1 | 0.0 | 9.1 |
| Titerroy | 86.2 | 7.5 | 6.2 | 0.0 | 9.0 |
| La Vega | 92.2 | 2.6 | 5.1 | 0.0 | 9.3 |
| Casco | 80.2 | 11.4 | 8.3 | 0.0 | 8.5 |
| Valterra | 81.8 | 13.6 | 4.5 | 0.0 | 8.8 |
| Extrarradio | 96.7 | 0.0 | 1.6 | 1.6 | 9.8 |
| Las Salinas | 73.0 | 14.2 | 3.1 | 9.5 | 8.8 |
| EDAD | | | | | |
| 18 - 29 | 68.1 | 16.8 | 13.1 | 1.8 | 7.8 |
| 30 - 45 | 92.9 | 4.5 | 1.9 | 0.6 | 9.5 |
| 46 - 60 | 93.2 | 3.3 | 1.6 | 1.6 | 9.6 |
| + de 60 | 95.5 | 2.9 | 0.0 | 1.4 | 9.8 |
| SITUACION LABORAL | | | | | |
| Trabaja | 84.1 | 9.1 | 4.1 | 2.5 | 9.1 |
| Parado | 87.5 | 2.5 | 10.0 | 0.0 | 8.8 |
| Jubilado | 97.6 | 0.0 | 0.0 | 2.3 | *.* |
| Estudiante | 63.4 | 19.2 | 17.3 | 0.0 | 7.3 |
| S/labores | 93.2 | 5.0 | 1.6 | 0.0 | 9.5 |
| SEXO | | | | | |
| Varones | 80.9 | 8.5 | 8.1 | 2.4 | 8.7 |
| Mujeres | 89.7 | 7.5 | 2.3 | 0.4 | 9.3 |

GRADO DE ACUERDO CON LA UBICACION DEL PUERTO DEPORTIVO EN LA BAHIA

| | Acuerdo | Desacuerdo | NS/NC |
|---|---|---|---|
| | 55.0 | 30.8 | 14.2 |
| ZONA | | | |
| Altavista | 57.6 | 23.0 | 19.2 |
| Titerroy | 52.5 | 35.0 | 12.5 |
| La Vega | 54.5 | 24.6 | 20.7 |
| Casco | 27.0 | 62.5 | 10.4 |
| Valterra | 68.1 | 15.9 | 15.9 |
| Extrarradio | 88.7 | 6.4 | 4.8 |
| Las Salinas | 55.5 | 28.5 | 15.8 |
| EDAD | | | |
| 18 - 29 | 61.2 | 30.0 | 8.7 |
| 30 - 45 | 56.1 | 30.9 | 12.9 |
| 46 - 60 | 44.9 | 34.7 | 20.3 |
| + de 60 | 55.2 | 25.3 | 19.4 |
| SITUACION LABORAL | | | |
| Trabaja | 55.8 | 33.3 | 10.8 |
| Parado | 60.0 | 30.0 | 10.0 |
| Jubilado | 52.3 | 30.9 | 16.6 |
| Estudiante | 51.9 | 38.4 | 9.6 |
| S/labores | 52.1 | 23.5 | 24.3 |
| SEXO | | | |
| Varones | 52.2 | 36.0 | 11.7 |
| Mujeres | 57.7 | 25.6 | 16.6 |

UBICACION ALTERNATIVA

| | |
|---|---|
| ISLOTE DEL FRANCES..... | 1.9 |
| PUERTO NAOS..... | 49.3 |
| FUERA DE ARRECIFE..... | 11.6 |
| AMPLIAR PUERTO CALERO..... | 1.9 |
| JUAN REJON..... | 1.9 |
| BUFONA..... | 5.8 |
| EL CABLE..... | 3.9 |
| COSTA TEGUISE..... | 1.3 |
| NO HACE FALTA..... | 11.6 |
| NS/NC..... | 10.3 |

VALORACION ACTUACION DEL AYUNTAMIENTO: Arreglo calles/aceras

| | 0 - 4 | 4 - 7 | 7 - 10 | NS/NC | MEDIA |
|---|---|---|---|---|---|
| | 17.8 | 41.8 | 37.4 | 3.0 | 5.7 |
| ZONA | | | | | |
| Altavista | 11.5 | 44.8 | 38.4 | 5.1 | 6.0 |
| Titerroy | 16.2 | 33.7 | 48.7 | 1.2 | 6.2 |
| La Vega | 19.4 | 40.2 | 38.9 | 1.3 | 5.8 |
| Casco | 26.0 | 38.5 | 35.4 | 0.0 | 5.2 |
| Valterra | 11.3 | 54.5 | 31.8 | 2.2 | 5.6 |
| Extrarradio | 27.4 | 43.5 | 20.9 | 8.0 | 4.5 |
| Las Salinas | 7.9 | 44.4 | 42.8 | 4.7 | 6.5 |
| EDAD | | | | | |
| 18 - 29 | 16.8 | 45.6 | 35.6 | 1.8 | 5.7 |
| 30 - 45 | 14.1 | 45.8 | 36.7 | 3.2 | 5.9 |
| 46 - 60 | 20.3 | 39.8 | 37.2 | 2.5 | 5.5 |
| + de 60 | 23.8 | 26.8 | 43.2 | 5.9 | 5.6 |
| SITUACION LABORAL | | | | | |
| Trabaja | 18.7 | 46.6 | 32.0 | 2.5 | 5.5 |
| Parado | 12.5 | 35.0 | 50.0 | 2.5 | 6.2 |
| Jubilado | 16.6 | 30.9 | 42.8 | 9.5 | 6.3 |
| Estudiante | 13.4 | 51.9 | 34.6 | 0.0 | 5.8 |
| S/labores | 20.1 | 34.4 | 42.0 | 3.3 | 5.6 |
| SEXO | | | | | |
| Varones | 19.0 | 42.5 | 36.0 | 2.4 | 5.7 |
| Mujeres | 16.6 | 41.1 | 38.7 | 3.5 | 5.7 |

VALORACION ACTUACION DEL AYUNTAMIENTO: Servicios sociales

| | 0 - 4 | 4 - 7 | 7 - 10 | NS/NC | MEDIA |
|---|---|---|---|---|---|
| | 15.2 | 35.0 | 24.6 | 25.2 | 5.3 |
| ZONA | | | | | |
| Altavista | 10.2 | 43.5 | 20.5 | 25.6 | 5.5 |
| Titerroy | 23.7 | 32.5 | 25.0 | 18.7 | 4.9 |
| La Vega | 12.9 | 33.7 | 31.1 | 22.0 | 5.8 |
| Casco | 15.6 | 32.2 | 26.0 | 26.0 | 5.5 |
| Valterra | 13.6 | 47.7 | 15.9 | 22.7 | 5.2 |
| Extrarradio | 20.9 | 30.6 | 20.9 | 27.4 | 4.5 |
| Las Salinas | 7.9 | 28.5 | 28.5 | 34.9 | 6.0 |
| EDAD | | | | | |
| 18 - 29 | 13.1 | 41.8 | 21.2 | 23.7 | 5.3 |
| 30 - 45 | 16.1 | 34.8 | 23.8 | 25.1 | 5.3 |
| 46 - 60 | 18.6 | 30.5 | 27.1 | 23.7 | 5.4 |
| + de 60 | 11.9 | 26.8 | 29.8 | 31.3 | 5.5 |
| SITUACION LABORAL | | | | | |
| Trabaja | 14.5 | 40.4 | 19.5 | 25.4 | 5.1 |
| Parado | 20.0 | 32.5 | 35.0 | 12.5 | 5.3 |
| Jubilado | 14.2 | 19.0 | 28.5 | 38.1 | 5.6 |
| Estudiante | 11.5 | 40.3 | 23.0 | 25.0 | 5.7 |
| S/labores | 16.8 | 29.4 | 29.4 | 24.3 | 5.4 |
| SEXO | | | | | |
| Varones | 14.5 | 38.8 | 21.0 | 25.5 | 5.2 |
| Mujeres | 15.8 | 31.2 | 28.0 | 24.9 | 5.5 |

VALORACION ACTUACION DEL AYUNTAMIENTO: Limpieza

| | 0 - 4 | 4 - 7 | 7 - 10 | NS/NC | MEDIA |
|---|---|---|---|---|---|
| | 31.2 | 37.2 | 29.8 | 1.8 | 4.8 |
| ZONA | | | | | |
| Altavista | 29.4 | 38.4 | 30.7 | 1.2 | 5.0 |
| Titerroy | 26.2 | 27.5 | 46.2 | 0.0 | 5.7 |
| La Vega | 27.2 | 33.7 | 37.6 | 1.3 | 5.4 |
| Casco | 46.8 | 39.5 | 13.5 | 0.0 | 3.5 |
| Valterra | 27.2 | 56.8 | 13.6 | 2.2 | 4.4 |
| Extrarradio | 29.0 | 32.2 | 33.8 | 4.8 | 4.9 |
| Las Salinas | 25.4 | 39.6 | 30.1 | 4.7 | 5.0 |
| EDAD | | | | | |
| 18 - 29 | 26.2 | 41.2 | 31.8 | 0.6 | 5.1 |
| 30 - 45 | 34.8 | 32.9 | 30.3 | 1.9 | 4.7 |
| 46 - 60 | 35.5 | 34.7 | 27.9 | 1.6 | 4.6 |
| + de 60 | 26.8 | 41.7 | 26.8 | 4.4 | 4.8 |
| SITUACION LABORAL | | | | | |
| Trabaja | 31.2 | 37.5 | 29.5 | 1.6 | 4.7 |
| Parado | 22.5 | 27.5 | 47.5 | 2.5 | 5.9 |
| Jubilado | 16.6 | 45.2 | 30.9 | 7.1 | 5.5 |
| Estudiante | 34.6 | 46.1 | 19.2 | 0.0 | 4.5 |
| S/labores | 36.9 | 33.6 | 28.5 | 0.8 | 4.6 |
| SEXO | | | | | |
| Varones | 28.7 | 37.6 | 31.5 | 2.0 | 5.0 |
| Mujeres | 33.6 | 36.7 | 28.0 | 1.5 | 4.6 |

VALORACION ACTUACION DEL AYUNTAMIENTO: Cultura

| | 0 - 4 | 4 - 7 | 7 - 10 | NS/NC | MEDIA |
|---|---|---|---|---|---|
| | 17.0 | 39.2 | 21.0 | 22.8 | 5.1 |
| ZONA | | | | | |
| Altavista | 16.6 | 32.0 | 23.0 | 28.2 | 5.2 |
| Titerroy | 18.7 | 41.2 | 13.7 | 26.2 | 4.9 |
| La Vega | 11.6 | 33.7 | 29.8 | 24.6 | 5.8 |
| Casco | 23.9 | 46.8 | 22.9 | 6.2 | 4.9 |
| Valterra | 13.6 | 40.9 | 22.7 | 22.7 | 5.1 |
| Extrarradio | 22.5 | 38.7 | 9.6 | 29.0 | 4.1 |
| Las Salinas | 7.9 | 39.6 | 23.8 | 28.5 | 5.7 |
| EDAD | | | | | |
| 18 - 29 | 16.2 | 46.2 | 23.1 | 14.3 | 5.2 |
| 30 - 45 | 20.6 | 41.9 | 21.9 | 15.4 | 5.1 |
| 46 - 60 | 14.4 | 29.6 | 23.7 | 32.2 | 5.3 |
| + de 60 | 14.9 | 32.8 | 8.9 | 43.2 | 4.4 |
| SITUACION LABORAL | | | | | |
| Trabaja | 21.6 | 42.5 | 18.7 | 17.0 | 4.8 |
| Parado | 17.5 | 40.0 | 25.0 | 17.5 | 5.2 |
| Jubilado | 7.1 | 26.1 | 9.5 | 57.1 | 5.2 |
| Estudiante | 17.3 | 51.9 | 21.1 | 9.6 | 5.0 |
| S/labores | 11.7 | 32.7 | 26.8 | 28.5 | 5.6 |
| SEXO | | | | | |
| Varones | 20.2 | 38.4 | 18.6 | 22.6 | 4.9 |
| Mujeres | 13.8 | 39.9 | 23.3 | 22.9 | 5.3 |

VALORACION ACTUACION DEL AYUNTAMIENTO: Deportes

| | 0 - 4 | 4 - 7 | 7 - 10 | NS/NC | MEDIA |
|---|---|---|---|---|---|
| | 16.8 | 27.6 | 37.6 | 18.0 | 5.8 |
| ZONA | | | | | |
| Altavista | 10.2 | 19.2 | 50.0 | 20.5 | 6.5 |
| Titerroy | 11.2 | 30.0 | 42.5 | 16.2 | 6.6 |
| La Vega | 9.0 | 24.6 | 45.4 | 20.7 | 6.6 |
| Casco | 31.2 | 36.4 | 25.0 | 7.2 | 4.5 |
| Valterra | 9.0 | 29.5 | 34.0 | 27.2 | 6.5 |
| Extrarradio | 27.4 | 29.0 | 20.9 | 22.5 | 4.5 |
| Las Salinas | 14.2 | 22.2 | 44.4 | 19.0 | 6.2 |
| EDAD | | | | | |
| 18 - 29 | 16.2 | 31.8 | 42.5 | 9.3 | 5.9 |
| 30 - 45 | 19.3 | 29.6 | 41.9 | 9.0 | 6.0 |
| 46 - 60 | 16.1 | 25.4 | 32.2 | 26.2 | 5.8 |
| + de 60 | 13.4 | 16.4 | 25.3 | 44.7 | 5.4 |
| SITUACION LABORAL | | | | | |
| Trabaja | 17.9 | 35.8 | 35.4 | 10.8 | 5.6 |
| Parado | 17.5 | 17.5 | 47.5 | 17.5 | 6.3 |
| Jubilado | 16.6 | 14.2 | 23.8 | 45.2 | 5.1 |
| Estudiante | 21.1 | 34.6 | 36.5 | 7.6 | 5.2 |
| S/labores | 13.4 | 17.6 | 42.8 | 26.0 | 6.5 |
| SEXO | | | | | |
| Varones | 20.6 | 34.0 | 31.5 | 13.7 | 5.4 |
| Mujeres | 13.0 | 21.3 | 43.4 | 22.1 | 6.3 |

VALORACION ACTUACION DEL AYUNTAMIENTO: Parques/jardines

| | 0 - 4 | 4 - 7 | 7 - 10 | NS/NC | MEDIA |
|---|---|---|---|---|---|
| | 42.8 | 34.2 | 18.4 | 4.6 | 3.8 |
| ZONA | | | | | |
| Altavista | 32.0 | 42.3 | 17.9 | 7.6 | 4.4 |
| Titerroy | 32.5 | 43.7 | 22.5 | 1.2 | 4.4 |
| La Vega | 38.9 | 28.5 | 24.6 | 7.7 | 4.4 |
| Casco | 66.6 | 21.8 | 10.4 | 1.0 | 2.6 |
| Valterra | 45.4 | 34.0 | 18.1 | 2.2 | 3.7 |
| Extrarradio | 48.3 | 29.0 | 14.5 | 8.0 | 3.2 |
| Las Salinas | 30.1 | 42.8 | 22.2 | 4.7 | 4.7 |
| EDAD | | | | | |
| 18 - 29 | 39.3 | 38.1 | 20.6 | 1.8 | 4.2 |
| 30 - 45 | 43.2 | 33.5 | 18.0 | 5.1 | 3.7 |
| 46 - 60 | 49.1 | 33.0 | 13.5 | 4.2 | 3.5 |
| + de 60 | 38.8 | 28.3 | 22.3 | 10.4 | 4.0 |
| SITUACION LABORAL | | | | | |
| Trabaja | 44.5 | 35.4 | 15.8 | 4.1 | 3.7 |
| Parado | 40.0 | 27.5 | 30.0 | 2.5 | 4.5 |
| Jubilado | 33.3 | 28.5 | 26.1 | 11.9 | 4.3 |
| Estudiante | 28.8 | 53.8 | 17.3 | 0.0 | 4.3 |
| S/labores | 50.4 | 27.7 | 15.9 | 5.8 | 3.5 |
| SEXO | | | | | |
| Varones | 39.2 | 36.4 | 19.8 | 4.4 | 4.0 |
| Mujeres | 46.2 | 32.0 | 17.0 | 4.7 | 3.7 |

VALORACION ACTUACION DEL AYUNTAMIENTO: Policia local

| | 0 - 4 | 4 - 7 | 7 - 10 | NS/NC | MEDIA |
|---|---|---|---|---|---|
| | 40.2 | 30.8 | 19.8 | 9.2 | 4.0 |
| ZONA | | | | | |
| Altavista | 46.1 | 20.5 | 19.2 | 14.1 | 3.9 |
| Titerroy | 47.5 | 31.2 | 16.2 | 5.0 | 3.7 |
| La Vega | 25.9 | 36.3 | 27.2 | 10.3 | 5.0 |
| Casco | 45.8 | 36.4 | 11.4 | 6.2 | 3.4 |
| Valterra | 43.1 | 36.3 | 9.0 | 11.3 | 3.2 |
| Extrarradio | 50.0 | 25.8 | 17.7 | 6.4 | 3.2 |
| Las Salinas | 20.6 | 28.5 | 38.1 | 12.7 | 5.6 |
| EDAD | | | | | |
| 18 - 29 | 40.0 | 33.1 | 20.6 | 6.2 | 4.1 |
| 30 - 45 | 33.5 | 36.1 | 21.2 | 9.0 | 4.3 |
| 46 - 60 | 48.3 | 24.5 | 18.6 | 8.4 | 3.6 |
| + de 60 | 41.7 | 23.8 | 16.4 | 17.9 | 3.6 |
| SITUACION LABORAL | | | | | |
| Trabaja | 41.2 | 32.9 | 19.5 | 6.2 | 3.9 |
| Parado | 25.0 | 32.5 | 32.5 | 10.0 | 5.2 |
| Jubilado | 47.6 | 9.5 | 19.0 | 23.8 | 3.1 |
| Estudiante | 40.3 | 38.4 | 13.4 | 7.6 | 3.9 |
| S/labores | 42.0 | 30.2 | 16.8 | 10.9 | 3.8 |
| SEXO | | | | | |
| Varones | 42.1 | 30.3 | 21.0 | 6.4 | 3.9 |
| Mujeres | 38.3 | 31.2 | 18.5 | 11.8 | 4.1 |

VALORACION ACTUACION DEL AYUNTAMIENTO: Juventud

| | 0 - 4 | 4 - 7 | 7 - 10 | NS/NC | MEDIA |
|---|---|---|---|---|---|
| | 32.8 | 31.8 | 16.6 | 18.8 | 4.2 |
| ZONA | | | | | |
| Altavista | 29.4 | 24.3 | 25.6 | 20.5 | 4.7 |
| Titerroy | 32.5 | 32.5 | 17.5 | 17.5 | 4.3 |
| La Vega | 29.8 | 33.7 | 11.6 | 24.6 | 4.2 |
| Casco | 37.5 | 40.6 | 11.4 | 10.4 | 3.8 |
| Valterra | 29.5 | 25.0 | 18.1 | 27.2 | 4.3 |
| Extrarradio | 54.8 | 24.1 | 6.4 | 14.5 | 2.7 |
| Las Salinas | 14.2 | 36.5 | 26.9 | 22.2 | 5.4 |
| EDAD | | | | | |
| 18 - 29 | 29.3 | 40.0 | 23.7 | 6.8 | 4.7 |
| 30 - 45 | 37.4 | 32.2 | 12.2 | 18.0 | 3.7 |
| 46 - 60 | 30.5 | 29.6 | 15.2 | 24.5 | 4.2 |
| + de 60 | 34.3 | 14.9 | 11.9 | 38.8 | 3.5 |
| SITUACION LABORAL | | | | | |
| Trabaja | 36.2 | 34.5 | 14.5 | 14.5 | 4.0 |
| Parado | 30.0 | 27.5 | 30.0 | 12.5 | 4.9 |
| Jubilado | 30.9 | 14.2 | 14.2 | 40.4 | 4.0 |
| Estudiante | 25.0 | 50.0 | 19.2 | 5.7 | 4.7 |
| S/labores | 30.2 | 25.2 | 16.8 | 27.7 | 4.2 |
| SEXO | | | | | |
| Varones | 31.9 | 33.2 | 19.4 | 15.3 | 4.3 |
| Mujeres | 33.6 | 30.4 | 13.8 | 22.1 | 4.0 |

VALORACION ACTUACION DEL AYUNTAMIENTO: Trafico/aparcamientos

| | 0 - 4 | 4 - 7 | 7 - 10 | NS/NC | MEDIA |
|---|---|---|---|---|---|
| | 68.2 | 20.2 | 6.2 | 5.4 | 2.1 |
| ZONA | | | | | |
| Altavista | 57.6 | 24.3 | 7.6 | 10.2 | 2.8 |
| Titerroy | 68.7 | 21.2 | 7.5 | 2.5 | 2.4 |
| La Vega | 67.5 | 23.3 | 5.1 | 3.9 | 2.3 |
| Casco | 89.5 | 7.2 | 2.0 | 1.0 | 1.1 |
| Valterra | 54.5 | 31.8 | 6.8 | 6.8 | 2.8 |
| Extrarradio | 74.1 | 17.7 | 1.6 | 6.4 | 1.4 |
| Las Salinas | 52.3 | 23.8 | 14.2 | 9.5 | 3.0 |
| EDAD | | | | | |
| 18 - 29 | 64.3 | 23.1 | 8.7 | 3.7 | 2.6 |
| 30 - 45 | 69.6 | 24.5 | 3.2 | 2.5 | 2.0 |
| 46 - 60 | 73.7 | 12.7 | 8.4 | 5.0 | 1.8 |
| + de 60 | 64.1 | 16.4 | 2.9 | 16.4 | 1.8 |
| SITUACION LABORAL | | | | | |
| Trabaja | 73.3 | 17.9 | 5.4 | 3.3 | 1.9 |
| Parado | 52.5 | 25.0 | 12.5 | 10.0 | 2.9 |
| Jubilado | 57.1 | 23.8 | 4.7 | 14.2 | 2.3 |
| Estudiante | 63.4 | 28.8 | 7.6 | 0.0 | 2.8 |
| S/labores | 68.9 | 18.4 | 5.8 | 6.7 | 2.1 |
| SEXO | | | | | |
| Varones | 68.8 | 21.4 | 6.0 | 3.6 | 2.1 |
| Mujeres | 67.5 | 18.9 | 6.3 | 7.1 | 2.1 |

VALORACION ACTUACION DEL AYUNTAMIENTO: Recogida de basuras

| | 0 - 4 | 4 - 7 | 7 - 10 | NS/NC | MEDIA |
|---|---|---|---|---|---|
| | 16.0 | 35.2 | 46.8 | 2.0 | 6.0 |
| ZONA | | | | | |
| Altavista | 8.9 | 30.7 | 58.9 | 1.2 | 6.8 |
| Titerroy | 21.2 | 20.0 | 58.7 | 0.0 | 6.3 |
| La Vega | 11.6 | 33.7 | 53.2 | 1.3 | 6.4 |
| Casco | 20.8 | 47.9 | 31.2 | 0.0 | 5.3 |
| Valterra | 11.3 | 61.3 | 25.0 | 2.2 | 5.6 |
| Extrarradio | 25.8 | 29.0 | 38.7 | 6.4 | 5.1 |
| Las Salinas | 9.5 | 30.1 | 55.5 | 4.7 | 6.3 |
| EDAD | | | | | |
| 18 - 29 | 16.2 | 45.0 | 38.1 | 0.6 | 5.7 |
| 30 - 45 | 18.0 | 36.1 | 43.8 | 1.9 | 5.8 |
| 46 - 60 | 15.2 | 23.7 | 59.3 | 1.6 | 6.4 |
| + de 60 | 11.9 | 29.8 | 52.2 | 5.9 | 6.4 |
| SITUACION LABORAL | | | | | |
| Trabaja | 19.1 | 35.8 | 42.9 | 2.0 | 5.7 |
| Parado | 15.0 | 22.5 | 60.0 | 2.5 | 6.6 |
| Jubilado | 9.5 | 33.3 | 50.0 | 7.1 | 6.4 |
| Estudiante | 15.3 | 57.6 | 26.9 | 0.0 | 5.3 |
| S/labores | 13.4 | 28.5 | 57.1 | 0.8 | 6.5 |
| SEXO | | | | | |
| Varones | 16.6 | 37.6 | 43.3 | 2.4 | 5.8 |
| Mujeres | 15.4 | 32.8 | 50.2 | 1.5 | 6.2 |

DEMANDA MUNICIPAL

| | |
|---|---|
| DROGAS..... | 13.7 |
| PARO/TRABAJO..... | 0.1 |
| EDUCACION..... | 0.4 |
| CONTAMINACION (ACUSTICA)... | 0.8 |
| JUVENTUD..... | 4.9 |
| ECONOMIA..... | 0.1 |
| SANIDAD..... | 0.5 |
| TRANSPORTE PUBLICO..... | 2.9 |
| LIMPIEZA..... | 18.6 |
| SEGURIDAD CIUDADANA..... | 15.0 |
| IMPUESTOS..... | 0.1 |
| POLITICA..... | 1.5 |
| ZONAS VERDES/PARQUES..... | 5.9 |
| ARQUITEC./FACHADAS/PINTAR. | 1.3 |
| PESCA..... | 0.0 |
| VIVIENDA..... | 0.4 |
| TURISMO..... | 0.1 |
| INFRAEST.(CALLES Y ACERAS) | 10.7 |
| AGUA..... | 0.2 |
| CULTURA..... | 1.6 |
| INMIGRACION..... | 2.6 |
| MARGINACION/SS. SOCIALES.. | 2.3 |
| GRAN HOTEL..... | 1.7 |
| TRAFICO/APARCAMIENTOS..... | 11.5 |
| JUSTICIA..... | 0.1 |
| DEPORTE..... | 1.8 |
| PERROS..... | 0.3 |

DEMANDA MUNICIPAL (Altavista)

| | |
|---|---|
| DROGAS..... | 12.8 |
| PARO/TRABAJO..... | 0.6 |
| EDUCACION..... | 0.0 |
| CONTAMINACION (ACUSTICA)... | 1.2 |
| JUVENTUD..... | 4.8 |
| ECONOMIA..... | 0.0 |
| SANIDAD..... | 0.0 |
| TRANSPORTE PUBLICO..... | 7.3 |
| LIMPIEZA..... | 18.9 |
| SEGURIDAD CIUDADANA..... | 19.5 |
| IMPUESTOS..... | 0.0 |
| POLITICA..... | 0.6 |
| ZONAS VERDES/PARQUES..... | 4.8 |
| ARQUITEC./FACHADAS/PINTAR. | 0.6 |
| PESCA..... | 0.0 |
| VIVIENDA..... | 0.0 |
| TURISMO..... | 0.6 |
| INFRAEST.(CALLES Y ACERAS) | 7.3 |
| AGUA..... | 1.2 |
| CULTURA..... | 1.2 |
| INMIGRACION..... | 2.4 |
| MARGINACION/SS. SOCIALES.. | 1.8 |
| GRAN HOTEL..... | 0.6 |
| TRAFICO/APARCAMIENTOS..... | 10.9 |
| JUSTICIA..... | 0.0 |
| DEPORTE..... | 1.8 |
| PERROS..... | 0.6 |

DEMANDA MUNICIPAL (Titerroy)

| | |
|---|---|
| DROGAS..... | 6.9 |
| PARO/TRABAJO..... | 0.0 |
| EDUCACION..... | 0.6 |
| CONTAMINACION (ACUSTICA)... | 0.6 |
| JUVENTUD..... | 5.0 |
| ECONOMIA..... | 0.0 |
| SANIDAD..... | 1.2 |
| TRANSPORTE PUBLICO..... | 3.8 |
| LIMPIEZA..... | 20.8 |
| SEGURIDAD CIUDADANA..... | 13.9 |
| IMPUESTOS..... | 0.0 |
| POLITICA..... | 1.2 |
| ZONAS VERDES/PARQUES..... | 5.0 |
| ARQUITEC./FACHADAS/PINTAR. | 2.5 |
| PESCA..... | 0.0 |
| VIVIENDA..... | 0.6 |
| TURISMO..... | 0.0 |
| INFRAEST.(CALLES Y ACERAS) | 15.8 |
| AGUA..... | 0.0 |
| CULTURA..... | 0.6 |
| INMIGRACION..... | 3.8 |
| MARGINACION/SS. SOCIALES.. | 1.2 |
| GRAN HOTEL..... | 0.6 |
| TRAFICO/APARCAMIENTOS..... | 13.2 |
| JUSTICIA..... | 0.0 |
| DEPORTE..... | 1.9 |
| PERROS..... | 0.0 |

DEMANDA MUNICIPAL (La Vega)

| | |
|---|---|
| DROGAS..... | 18.1 |
| PARO/TRABAJO..... | 0.0 |
| EDUCACION..... | 0.5 |
| CONTAMINACION (ACUSTICA)... | 0.0 |
| JUVENTUD..... | 3.3 |
| ECONOMIA..... | 0.5 |
| SANIDAD..... | 0.5 |
| TRANSPORTE PUBLICO..... | 0.5 |
| LIMPIEZA..... | 19.7 |
| SEGURIDAD CIUDADANA..... | 17.0 |
| IMPUESTOS..... | 0.0 |
| POLITICA..... | 0.0 |
| ZONAS VERDES/PARQUES..... | 5.4 |
| ARQUITEC./FACHADAS/PINTAR. | 2.7 |
| PESCA..... | 0.0 |
| VIVIENDA..... | 0.0 |
| TURISMO..... | 0.0 |
| INFRAEST.(CALLES Y ACERAS) | 13.7 |
| AGUA..... | 0.0 |
| CULTURA..... | 1.1 |
| INMIGRACION..... | 1.1 |
| MARGINACION/SS. SOCIALES.. | 1.6 |
| GRAN HOTEL..... | 1.1 |
| TRAFICO/APARCAMIENTOS..... | 10.4 |
| JUSTICIA..... | 0.0 |
| DEPORTE..... | 2.2 |
| PERROS..... | 0.0 |

DEMANDA MUNICIPAL (Casco)

| | |
|---|---|
| DROGAS..... | 14.1 |
| PARO/TRABAJO..... | 0.0 |
| EDUCACION..... | 0.4 |
| CONTAMINACION (ACUSTICA)... | 0.4 |
| JUVENTUD..... | 5.2 |
| ECONOMIA..... | 0.0 |
| SANIDAD..... | 0.0 |
| TRANSPORTE PUBLICO..... | 1.3 |
| LIMPIEZA..... | 16.3 |
| SEGURIDAD CIUDADANA..... | 14.1 |
| IMPUESTOS..... | 0.0 |
| POLITICA..... | 3.9 |
| ZONAS VERDES/PARQUES..... | 8.8 |
| ARQUITEC./FACHADAS/PINTAR. | 0.0 |
| PESCA..... | 0.0 |
| VIVIENDA..... | 0.4 |
| TURISMO..... | 0.0 |
| INFRAEST.(CALLES Y ACERAS) | 8.3 |
| AGUA..... | 0.0 |
| CULTURA..... | 2.6 |
| INMIGRACION..... | 5.7 |
| MARGINACION/SS. SOCIALES.. | 2.6 |
| GRAN HOTEL..... | 2.6 |
| TRAFICO/APARCAMIENTOS..... | 11.4 |
| JUSTICIA..... | 0.4 |
| DEPORTE..... | 0.8 |
| PERROS..... | 0.0 |

DEMANDA MUNICIPAL (Valterra)

| | |
|---|---|
| DROGAS..... | 20.6 |
| PARO/TRABAJO..... | 0.0 |
| EDUCACION..... | 0.0 |
| CONTAMINACION (ACUSTICA)... | 0.0 |
| JUVENTUD..... | 8.6 |
| ECONOMIA..... | 0.0 |
| SANIDAD..... | 0.0 |
| TRANSPORTE PUBLICO..... | 0.0 |
| LIMPIEZA..... | 17.2 |
| SEGURIDAD CIUDADANA..... | 17.2 |
| IMPUESTOS..... | 0.0 |
| POLITICA..... | 0.0 |
| ZONAS VERDES/PARQUES..... | 6.9 |
| ARQUITEC./FACHADAS/PINTAR. | 0.0 |
| PESCA..... | 0.0 |
| VIVIENDA..... | 0.0 |
| TURISMO..... | 0.0 |
| INFRAEST.(CALLES Y ACERAS) | 12.0 |
| AGUA..... | 0.0 |
| CULTURA..... | 0.0 |
| INMIGRACION..... | 1.7 |
| MARGINACION/SS. SOCIALES.. | 3.4 |
| GRAN HOTEL..... | 1.7 |
| TRAFICO/APARCAMIENTOS..... | 8.6 |
| JUSTICIA..... | 0.0 |
| DEPORTE..... | 1.7 |
| PERROS..... | 0.0 |

DEMANDA MUNICIPAL (Extrarradio)

| | |
|---|---|
| DROGAS..... | 13.4 |
| PARO/TRABAJO..... | 0.0 |
| EDUCACION..... | 1.4 |
| CONTAMINACION (ACUSTICA)... | 0.0 |
| JUVENTUD..... | 5.9 |
| ECONOMIA..... | 0.0 |
| SANIDAD..... | 1.4 |
| TRANSPORTE PUBLICO..... | 7.4 |
| LIMPIEZA..... | 16.4 |
| SEGURIDAD CIUDADANA..... | 8.9 |
| IMPUESTOS..... | 0.0 |
| POLITICA..... | 2.9 |
| ZONAS VERDES/PARQUES..... | 4.4 |
| ARQUITEC./FACHADAS/PINTAR. | 0.0 |
| PESCA..... | 0.0 |
| VIVIENDA..... | 1.4 |
| TURISMO..... | 0.0 |
| INFRAEST.(CALLES Y ACERAS) | 7.4 |
| AGUA..... | 0.0 |
| CULTURA..... | 4.4 |
| INMIGRACION..... | 0.0 |
| MARGINACION/SS. SOCIALES.. | 4.4 |
| GRAN HOTEL..... | 1.4 |
| TRAFICO/APARCAMIENTOS..... | 10.4 |
| JUSTICIA..... | 0.0 |
| DEPORTE..... | 4.4 |
| PERROS..... | 2.9 |

DEMANDA MUNICIPAL (Las Salinas)

| | |
|---|---|
| DROGAS..... | 13.1 |
| PARO/TRABAJO..... | 0.0 |
| EDUCACION..... | 0.0 |
| CONTAMINACION (ACUSTICA)... | 3.5 |
| JUVENTUD..... | 4.3 |
| ECONOMIA..... | 0.0 |
| SANIDAD..... | 0.8 |
| TRANSPORTE PUBLICO..... | 1.7 |
| LIMPIEZA..... | 20.1 |
| SEGURIDAD CIUDADANA..... | 11.4 |
| IMPUESTOS..... | 0.8 |
| POLITICA..... | 0.8 |
| ZONAS VERDES/PARQUES..... | 4.3 |
| ARQUITEC./FACHADAS/PINTAR. | 2.6 |
| PESCA..... | 0.0 |
| VIVIENDA..... | 0.8 |
| TURISMO..... | 0.0 |
| INFRAEST.(CALLES Y ACERAS) | 9.6 |
| AGUA..... | 0.0 |
| CULTURA..... | 1.7 |
| INMIGRACION..... | 0.0 |
| MARGINACION/SS. SOCIALES.. | 3.5 |
| GRAN HOTEL..... | 4.3 |
| TRAFICO/APARCAMIENTOS..... | 14.0 |
| JUSTICIA..... | 0.0 |
| DEPORTE..... | 1.7 |
| PERROS..... | 0.0 |

DEMANDA MUNICIPAL (18 - 29)

| | |
|---|---|
| DROGAS..... | 14.5 |
| PARO/TRABAJO..... | 0.0 |
| EDUCACION..... | 0.0 |
| CONTAMINACION (ACUSTICA)... | 0.3 |
| JUVENTUD..... | 3.7 |
| ECONOMIA..... | 0.0 |
| SANIDAD..... | 0.6 |
| TRANSPORTE PUBLICO..... | 4.0 |
| LIMPIEZA..... | 20.1 |
| SEGURIDAD CIUDADANA..... | 11.4 |
| IMPUESTOS..... | 0.0 |
| POLITICA..... | 1.5 |
| ZONAS VERDES/PARQUES..... | 6.1 |
| ARQUITEC./FACHADAS/PINTAR. | 1.8 |
| PESCA..... | 0.0 |
| VIVIENDA..... | 0.3 |
| TURISMO..... | 0.0 |
| INFRAEST.(CALLES Y ACERAS) | 10.2 |
| AGUA..... | 0.3 |
| CULTURA..... | 2.4 |
| INMIGRACION..... | 3.4 |
| MARGINACION/SS. SOCIALES.. | 1.8 |
| GRAN HOTEL..... | 3.7 |
| TRAFICO/APARCAMIENTOS..... | 10.2 |
| JUSTICIA..... | 0.0 |
| DEPORTE..... | 2.7 |
| PERROS..... | 0.3 |

DEMANDA MUNICIPAL (30 - 45)

| | |
|---|---|
| DROGAS..... | 10.2 |
| PARO/TRABAJO..... | 0.3 |
| EDUCACION..... | 0.9 |
| CONTAMINACION (ACUSTICA)... | 1.9 |
| JUVENTUD..... | 6.4 |
| ECONOMIA..... | 0.3 |
| SANIDAD..... | 0.6 |
| TRANSPORTE PUBLICO..... | 1.9 |
| LIMPIEZA..... | 17.3 |
| SEGURIDAD CIUDADANA..... | 16.0 |
| IMPUESTOS..... | 0.3 |
| POLITICA..... | 1.6 |
| ZONAS VERDES/PARQUES..... | 6.4 |
| ARQUITEC./FACHADAS/PINTAR. | 1.6 |
| PESCA..... | 0.0 |
| VIVIENDA..... | 0.3 |
| TURISMO..... | 0.0 |
| INFRAEST.(CALLES Y ACERAS) | 11.5 |
| AGUA..... | 0.3 |
| CULTURA..... | 1.2 |
| INMIGRACION..... | 1.2 |
| MARGINACION/SS. SOCIALES.. | 2.2 |
| GRAN HOTEL..... | 0.6 |
| TRAFICO/APARCAMIENTOS..... | 14.4 |
| JUSTICIA..... | 0.0 |
| DEPORTE..... | 1.6 |
| PERROS..... | 0.0 |

DEMANDA MUNICIPAL (46 - 60)

| | |
|---|---|
| DROGAS..... | 14.4 |
| PARO/TRABAJO..... | 0.0 |
| EDUCACION..... | 0.4 |
| CONTAMINACION (ACUSTICA)... | 0.0 |
| JUVENTUD..... | 5.8 |
| ECONOMIA..... | 0.0 |
| SANIDAD..... | 0.0 |
| TRANSPORTE PUBLICO..... | 3.1 |
| LIMPIEZA..... | 18.9 |
| SEGURIDAD CIUDADANA..... | 16.6 |
| IMPUESTOS..... | 0.0 |
| POLITICA..... | 2.2 |
| ZONAS VERDES/PARQUES..... | 6.3 |
| ARQUITEC./FACHADAS/PINTAR. | 0.9 |
| PESCA..... | 0.0 |
| VIVIENDA..... | 0.4 |
| TURISMO..... | 0.4 |
| INFRAEST.(CALLES Y ACERAS) | 9.0 |
| AGUA..... | 0.0 |
| CULTURA..... | 1.3 |
| INMIGRACION..... | 2.2 |
| MARGINACION/SS. SOCIALES.. | 3.1 |
| GRAN HOTEL..... | 1.3 |
| TRAFICO/APARCAMIENTOS..... | 10.8 |
| JUSTICIA..... | 0.0 |
| DEPORTE..... | 1.8 |
| PERROS..... | 0.4 |

DEMANDA MUNICIPAL (+ de 60)

| | |
|---|---|
| DROGAS..... | 19.3 |
| PARO/TRABAJO..... | 0.0 |
| EDUCACION..... | 0.0 |
| CONTAMINACION (ACUSTICA)... | 0.8 |
| JUVENTUD..... | 2.6 |
| ECONOMIA..... | 0.0 |
| SANIDAD..... | 0.8 |
| TRANSPORTE PUBLICO..... | 2.6 |
| LIMPIEZA..... | 17.5 |
| SEGURIDAD CIUDADANA..... | 19.3 |
| IMPUESTOS..... | 0.0 |
| POLITICA..... | 0.0 |
| ZONAS VERDES/PARQUES..... | 3.5 |
| ARQUITEC./FACHADAS/PINTAR. | 0.0 |
| PESCA..... | 0.0 |
| VIVIENDA..... | 0.8 |
| TURISMO..... | 0.0 |
| INFRAEST.(CALLES Y ACERAS) | 13.1 |
| AGUA..... | 0.0 |
| CULTURA..... | 0.8 |
| INMIGRACION..... | 5.2 |
| MARGINACION/SS. SOCIALES.. | 2.6 |
| GRAN HOTEL..... | 0.0 |
| TRAFICO/APARCAMIENTOS..... | 8.7 |
| JUSTICIA..... | 0.8 |
| DEPORTE..... | 0.0 |
| PERROS..... | 0.8 |

OPINION SOBRE LA GESTION DEL GRUPO DE GOBIERNO

| | MB | B | R | M | MM | NS/NC | MEDIA |
|---|---|---|---|---|---|---|---|
| | 4.4 | 28.8 | 32.4 | 8.8 | 10.6 | 15.0 | 5.2 |
| ZONA | | | | | | | |
| Altavista | 2.5 | 35.9 | 41.0 | 3.8 | 5.1 | 11.5 | 5.7 |
| Titerroy | 6.2 | 38.7 | 30.0 | 12.5 | 3.7 | 8.7 | 5.8 |
| La Vega | 7.7 | 33.7 | 35.0 | 6.4 | 3.9 | 12.9 | 6.0 |
| Casco | 2.0 | 18.7 | 26.0 | 12.5 | 23.9 | 16.6 | 3.8 |
| Valterra | 6.8 | 27.2 | 34.0 | 11.3 | 4.5 | 15.9 | 5.6 |
| Extrarradio | 1.6 | 27.4 | 41.9 | 6.4 | 12.9 | 9.6 | 4.9 |
| Las Salinas | 4.7 | 19.0 | 20.6 | 7.9 | 15.8 | 31.7 | 4.5 |
| EDAD | | | | | | | |
| 18 - 29 | 2.5 | 27.5 | 33.1 | 9.3 | 6.8 | 20.6 | 5.3 |
| 30 - 45 | 5.8 | 33.5 | 34.1 | 6.4 | 9.6 | 10.3 | 5.5 |
| 46 - 60 | 4.2 | 22.8 | 33.9 | 13.5 | 15.2 | 10.1 | 4.6 |
| + de 60 | 5.9 | 31.3 | 23.8 | 4.4 | 13.4 | 20.9 | 5.3 |
| SITUACION LABORAL | | | | | | | |
| Trabaja | 4.5 | 31.2 | 34.5 | 9.1 | 8.3 | 12.0 | 5.4 |
| Parado | 5.0 | 32.5 | 25.0 | 5.0 | 17.5 | 15.0 | 5.0 |
| Jubilado | 7.1 | 42.8 | 16.6 | 7.1 | 9.5 | 16.6 | 5.9 |
| Estudiante | 1.9 | 15.3 | 32.6 | 9.6 | 11.5 | 28.8 | 4.5 |
| S/labores | 3.3 | 21.8 | 36.1 | 10.0 | 13.4 | 15.1 | 4.7 |
| SEXO | | | | | | | |
| Varones | 4.8 | 31.5 | 32.7 | 10.1 | 9.7 | 10.9 | 5.3 |
| Mujeres | 3.9 | 26.0 | 32.0 | 7.5 | 11.4 | 18.9 | 5.1 |
| INTENCION VOTO AYUNTAMIENTO | | | | | | | |
| PSOE | 4.7 | 29.4 | 32.9 | 9.4 | 5.8 | 17.6 | 5.5 |
| CC | 2.0 | 16.6 | 35.4 | 14.5 | 25.0 | 6.2 | 3.8 |
| PP | 3.0 | 36.3 | 24.2 | 15.1 | 3.0 | 18.1 | 5.6 |
| PIL | 9.2 | 51.8 | 20.3 | 3.7 | 5.5 | 9.2 | 6.5 |
| IUC | 0.0 | 22.2 | 33.3 | 0.0 | 33.3 | 11.1 | 3.7 |
| No vota | 2.4 | 20.6 | 34.7 | 9.9 | 15.7 | 16.5 | 4.5 |
| NS/NC | 5.0 | 26.6 | 35.9 | 7.1 | 7.1 | 17.9 | 5.4 |

VALORACION DEL PACTO PSOE-PIL-E.DE LEON

| | MB | B | R | M | MM | NS/NC | MEDIA |
|---|---|---|---|---|---|---|---|
| | 2.6 | 15.8 | 17.6 | 10.8 | 18.6 | 34.6 | 3.9 |
| ZONA | | | | | | | |
| Altavista | 1.2 | 7.6 | 21.7 | 17.9 | 7.6 | 43.5 | 3.9 |
| Titerroy | 6.2 | 15.0 | 26.2 | 13.7 | 16.2 | 22.5 | 4.4 |
| La Vega | 2.6 | 14.2 | 15.5 | 10.3 | 12.9 | 44.1 | 4.2 |
| Casco | 1.0 | 6.2 | 16.6 | 7.2 | 32.2 | 36.4 | 2.5 |
| Valterra | 6.8 | 27.2 | 13.6 | 4.5 | 20.4 | 27.2 | 4.8 |
| Extrarradio | 0.0 | 24.1 | 12.9 | 12.9 | 22.5 | 27.4 | 3.8 |
| Las Salinas | 1.5 | 26.9 | 12.7 | 6.3 | 15.8 | 36.5 | 4.6 |
| EDAD | | | | | | | |
| 18 - 29 | 1.2 | 13.1 | 18.7 | 8.7 | 16.8 | 41.2 | 3.8 |
| 30 - 45 | 2.5 | 18.7 | 16.7 | 12.2 | 18.0 | 31.6 | 4.1 |
| 46 - 60 | 3.3 | 13.5 | 21.1 | 15.2 | 24.5 | 22.0 | 3.5 |
| + de 60 | 4.4 | 19.4 | 10.4 | 4.4 | 13.4 | 47.7 | 4.8 |
| SITUACION LABORAL | | | | | | | |
| Trabaja | 1.6 | 17.0 | 18.7 | 13.3 | 17.9 | 31.2 | 3.9 |
| Parado | 5.0 | 22.5 | 17.5 | 7.5 | 20.0 | 27.5 | 4.4 |
| Jubilado | 11.9 | 26.1 | 9.5 | 7.1 | 7.1 | 38.1 | 6.1 |
| Estudiante | 1.9 | 5.7 | 21.1 | 7.6 | 25.0 | 38.4 | 3.0 |
| S/labores | 0.8 | 10.0 | 16.8 | 10.0 | 21.8 | 40.3 | 3.2 |
| SEXO | | | | | | | |
| Varones | 2.0 | 19.0 | 17.4 | 14.1 | 16.6 | 30.7 | 4.1 |
| Mujeres | 3.1 | 12.6 | 17.7 | 7.5 | 20.5 | 38.3 | 3.8 |
| INTENCION VOTO AYUNTAMIENTO | | | | | | | |
| PSOE | 2.3 | 28.2 | 18.8 | 8.2 | 12.9 | 29.4 | 4.9 |
| CC | 0.0 | 18.7 | 18.7 | 20.8 | 27.0 | 14.5 | 3.3 |
| PP | 0.0 | 6.0 | 15.1 | 15.1 | 15.1 | 48.4 | 3.0 |
| PIL | 11.1 | 29.6 | 18.5 | 5.5 | 14.8 | 20.3 | 5.5 |
| IUC | 0.0 | 11.1 | 11.1 | 11.1 | 22.2 | 44.4 | 3.0 |
| No vota | 0.8 | 11.5 | 11.5 | 14.0 | 24.7 | 37.1 | 2.9 |
| NS/NC | 2.1 | 7.9 | 20.8 | 7.1 | 16.5 | 45.3 | 3.7 |

POPULARIDAD Y VALORACION DE Elizabeth de Leon

| | Popularidad | 0 - 4 | 4 - 7 | 7 - 10 | NS/NC | MEDIA |
|---|---|---|---|---|---|---|
| | 85.4 | 25.7 | 35.6 | 26.9 | 11.7 | 4.9 |
| ZONA | | | | | | |
| Altavista | 89.7 | 17.1 | 34.2 | 30.0 | 18.5 | 5.5 |
| Titerroy | 88.7 | 19.7 | 32.3 | 42.2 | 5.6 | 5.9 |
| La Vega | 87.0 | 22.3 | 35.8 | 17.9 | 23.8 | 4.6 |
| Casco | 92.7 | 37.0 | 35.9 | 17.9 | 8.9 | 3.9 |
| Valterra | 70.4 | 16.1 | 41.9 | 25.8 | 16.1 | 5.3 |
| Extrarradio | 82.2 | 29.4 | 35.2 | 29.4 | 5.8 | 4.8 |
| Las Salinas | 76.1 | 33.3 | 37.5 | 27.0 | 2.0 | 4.5 |
| SEXO | | | | | | |
| Varones | 87.8 | 28.1 | 32.7 | 25.8 | 13.3 | 4.7 |
| Mujeres | 83.0 | 23.3 | 38.5 | 28.1 | 10.0 | 5.0 |
| EDAD | | | | | | |
| 18 - 29 | 76.8 | 30.8 | 36.5 | 22.7 | 9.7 | 4.5 |
| 30 - 45 | 86.4 | 16.4 | 41.7 | 27.6 | 14.1 | 5.3 |
| 46 - 60 | 93.2 | 35.4 | 24.5 | 30.0 | 10.0 | 4.6 |
| + de 60 | 89.5 | 18.3 | 40.0 | 28.3 | 13.3 | 5.3 |
| INTENCION VOTO AYUNTAMIENTO | | | | | | |
| PSOE | 83.5 | 18.3 | 39.4 | 35.2 | 7.0 | 5.6 |
| CC | 83.3 | 47.5 | 40.0 | 12.5 | 0.0 | 3.2 |
| PP | 75.7 | 20.0 | 24.0 | 48.0 | 8.0 | 5.8 |
| PIL | 98.1 | 20.7 | 28.3 | 43.4 | 7.5 | 6.1 |
| IUC | 66.6 | 50.0 | 50.0 | 0.0 | 0.0 | 3.3 |
| No vota | 85.1 | 35.9 | 32.0 | 18.4 | 13.5 | 4.0 |
| NS/NC | 85.6 | 16.8 | 39.5 | 22.6 | 21.0 | 5.1 |
| SITUACION LABORAL | | | | | | |
| Trabaja | 86.2 | 26.0 | 35.2 | 24.6 | 14.0 | 4.8 |
| Parado | 80.0 | 34.3 | 15.6 | 43.7 | 6.2 | 5.2 |
| Jubilado | 90.4 | 15.7 | 31.5 | 36.8 | 15.7 | 5.7 |
| Estudiante | 78.8 | 36.5 | 41.4 | 17.0 | 4.8 | 4.1 |
| S/labores | 87.3 | 22.1 | 41.3 | 26.9 | 9.6 | 5.0 |

POPULARIDAD Y VALORACION DE Celso Betancort

| | Popularidad | 0 - 4 | 4 - 7 | 7 - 10 | NS/NC | MEDIA |
|---|---|---|---|---|---|---|
| | 64.2 | 22.7 | 39.2 | 22.1 | 15.8 | 4.9 |
| ZONA | | | | | | |
| Altavista | 67.9 | 13.2 | 43.4 | 24.5 | 18.8 | 5.6 |
| Titerroy | 76.2 | 24.5 | 40.9 | 24.5 | 9.8 | 5.1 |
| La Vega | 66.2 | 23.5 | 21.5 | 31.3 | 23.5 | 5.7 |
| Casco | 85.4 | 29.2 | 43.9 | 13.4 | 13.4 | 3.9 |
| Valterra | 54.5 | 12.5 | 41.6 | 25.0 | 20.8 | 5.2 |
| Extrarradio | 37.1 | 34.7 | 34.7 | 13.0 | 17.3 | 4.1 |
| Las Salinas | 42.8 | 14.8 | 48.1 | 25.9 | 11.1 | 5.3 |
| SEXO | | | | | | |
| Varones | 69.6 | 23.2 | 38.3 | 20.9 | 17.4 | 4.8 |
| Mujeres | 58.8 | 22.1 | 40.2 | 23.4 | 14.0 | 5.0 |
| EDAD | | | | | | |
| 18 - 29 | 53.7 | 26.7 | 43.0 | 15.1 | 15.1 | 4.6 |
| 30 - 45 | 67.7 | 19.0 | 42.8 | 22.8 | 15.2 | 5.3 |
| 46 - 60 | 77.1 | 24.1 | 30.7 | 30.7 | 14.2 | 4.9 |
| + de 60 | 58.2 | 20.5 | 41.0 | 15.3 | 23.0 | 4.6 |
| INTENCION VOTO AYUNTAMIENTO | | | | | | |
| PSOE | 58.8 | 22.0 | 40.0 | 24.0 | 14.0 | 5.1 |
| CC | 75.0 | 38.8 | 47.2 | 8.3 | 5.5 | 3.5 |
| PP | 60.6 | 10.0 | 55.0 | 20.0 | 15.0 | 5.5 |
| PIL | 77.7 | 9.5 | 33.3 | 40.4 | 16.6 | 6.4 |
| IUC | 66.6 | 33.3 | 66.6 | 0.0 | 0.0 | 3.0 |
| No vota | 64.4 | 34.6 | 37.1 | 20.5 | 7.6 | 4.2 |
| NS/NC | 58.9 | 14.6 | 32.9 | 21.9 | 30.4 | 5.4 |
| SITUACION LABORAL | | | | | | |
| Trabaja | 66.6 | 24.3 | 38.1 | 22.5 | 15.0 | 4.8 |
| Parado | 75.0 | 23.3 | 46.6 | 16.6 | 13.3 | 4.4 |
| Jubilado | 61.9 | 11.5 | 34.6 | 30.7 | 23.0 | 6.0 |
| Estudiante | 59.6 | 25.8 | 51.6 | 9.6 | 12.9 | 4.4 |
| S/labores | 58.8 | 22.8 | 35.7 | 24.2 | 17.1 | 5.0 |

POPULARIDAD Y VALORACION DE Jose M. Espino

| | Popularidad | 0 - 4 | 4 - 7 | 7 - 10 | NS/NC | MEDIA |
|---|---|---|---|---|---|---|
| | 88.0 | 25.6 | 37.5 | 27.0 | 9.7 | 5.0 |
| ZONA | | | | | | |
| Altavista | 96.1 | 22.6 | 38.6 | 24.0 | 14.6 | 5.0 |
| Titerroy | 95.0 | 25.0 | 30.2 | 31.5 | 13.1 | 5.2 |
| La Vega | 85.7 | 27.2 | 42.4 | 21.2 | 9.0 | 4.7 |
| Casco | 93.7 | 41.1 | 37.7 | 13.3 | 7.7 | 3.8 |
| Valterra | 72.7 | 25.0 | 37.5 | 25.0 | 12.5 | 5.2 |
| Extrarradio | 85.4 | 11.3 | 37.7 | 45.2 | 5.6 | 6.3 |
| Las Salinas | 76.1 | 16.6 | 39.5 | 39.5 | 4.1 | 5.7 |
| SEXO | | | | | | |
| Varones | 90.2 | 28.7 | 39.0 | 22.8 | 9.4 | 4.8 |
| Mujeres | 85.7 | 22.5 | 35.9 | 31.3 | 10.1 | 5.2 |
| EDAD | | | | | | |
| 18 - 29 | 81.8 | 26.7 | 38.1 | 23.6 | 11.4 | 4.8 |
| 30 - 45 | 87.1 | 22.2 | 40.0 | 26.6 | 11.1 | 5.2 |
| 46 - 60 | 94.0 | 30.6 | 33.3 | 28.8 | 7.2 | 4.8 |
| + de 60 | 94.0 | 22.2 | 38.1 | 31.7 | 7.9 | 5.3 |
| INTENCION VOTO AYUNTAMIENTO | | | | | | |
| PSOE | 89.4 | 23.6 | 30.2 | 36.8 | 9.2 | 5.6 |
| CC | 91.6 | 22.7 | 40.9 | 34.0 | 2.2 | 5.7 |
| PP | 75.7 | 8.0 | 64.0 | 20.0 | 8.0 | 5.4 |
| PIL | 96.3 | 36.5 | 36.5 | 23.0 | 3.8 | 4.5 |
| IUC | 77.7 | 42.8 | 42.8 | 14.2 | 0.0 | 3.9 |
| No vota | 86.7 | 33.3 | 38.1 | 16.1 | 12.3 | 4.2 |
| NS/NC | 87.0 | 19.0 | 33.8 | 32.2 | 14.8 | 5.3 |
| SITUACION LABORAL | | | | | | |
| Trabaja | 87.0 | 27.7 | 38.7 | 22.0 | 11.4 | 4.8 |
| Parado | 87.5 | 20.0 | 25.7 | 48.5 | 5.7 | 5.8 |
| Jubilado | 92.8 | 25.6 | 33.3 | 35.9 | 5.1 | 5.3 |
| Estudiante | 84.6 | 31.8 | 43.1 | 13.6 | 11.3 | 3.9 |
| S/labores | 89.9 | 21.5 | 36.4 | 32.7 | 9.3 | 5.4 |

POPULARIDAD Y VALORACION DE Andres Fuentes

| | Popularidad | 0 - 4 | 4 - 7 | 7 - 10 | NS/NC | MEDIA |
|---|---|---|---|---|---|---|
| | 59.0 | 36.9 | 32.8 | 15.9 | 14.2 | 3.7 |
| ZONA | | | | | | |
| Altavista | 55.1 | 30.2 | 37.2 | 20.9 | 11.6 | 4.3 |
| Titerroy | 70.0 | 28.5 | 32.1 | 25.0 | 14.2 | 4.5 |
| La Vega | 55.8 | 34.8 | 39.5 | 11.6 | 13.9 | 3.6 |
| Casco | 77.0 | 52.7 | 25.6 | 6.7 | 14.8 | 2.4 |
| Valterra | 54.5 | 29.1 | 33.3 | 12.5 | 25.0 | 3.9 |
| Extrarradio | 45.1 | 25.0 | 39.2 | 21.4 | 14.2 | 4.5 |
| Las Salinas | 42.8 | 44.4 | 29.6 | 18.5 | 7.4 | 3.8 |
| SEXO | | | | | | |
| Varones | 65.1 | 31.6 | 35.4 | 19.2 | 13.6 | 4.1 |
| Mujeres | 52.9 | 43.2 | 29.8 | 11.9 | 14.9 | 3.3 |
| EDAD | | | | | | |
| 18 - 29 | 40.0 | 31.2 | 34.3 | 12.5 | 21.8 | 3.7 |
| 30 - 45 | 65.1 | 38.6 | 32.6 | 15.8 | 12.8 | 3.6 |
| 46 - 60 | 75.4 | 41.5 | 31.4 | 17.9 | 8.9 | 3.6 |
| + de 60 | 61.1 | 31.7 | 34.1 | 17.0 | 17.0 | 4.2 |
| INTENCION VOTO AYUNTAMIENTO | | | | | | |
| PSOE | 62.3 | 28.3 | 37.7 | 24.5 | 9.4 | 4.6 |
| CC | 66.6 | 56.2 | 25.0 | 15.6 | 3.1 | 2.9 |
| PP | 54.5 | 22.2 | 44.4 | 5.5 | 27.7 | 3.9 |
| PIL | 72.2 | 38.4 | 33.3 | 20.5 | 7.6 | 3.9 |
| IUC | 44.4 | 75.0 | 25.0 | 0.0 | 0.0 | 2.0 |
| No vota | 56.2 | 55.8 | 30.8 | 4.4 | 8.8 | 2.4 |
| NS/NC | 52.5 | 16.4 | 32.8 | 20.5 | 30.1 | 4.9 |
| SITUACION LABORAL | | | | | | |
| Trabaja | 62.0 | 38.9 | 33.5 | 15.4 | 12.0 | 3.6 |
| Parado | 65.0 | 42.3 | 34.6 | 7.6 | 15.3 | 3.0 |
| Jubilado | 71.4 | 16.6 | 33.3 | 26.6 | 23.3 | 5.3 |
| Estudiante | 36.5 | 36.8 | 31.5 | 5.2 | 26.3 | 2.4 |
| S/labores | 56.3 | 38.8 | 32.8 | 17.9 | 10.4 | 3.8 |

POPULARIDAD Y VALORACION DE Patrocinio Barambio

| | Popularidad | 0 - 4 | 4 - 7 | 7 - 10 | NS/NC | MEDIA |
|---|---|---|---|---|---|---|
| | 47.0 | 42.5 | 25.5 | 7.2 | 24.6 | 2.9 |
| ZONA | | | | | | |
| Altavista | 41.0 | 46.8 | 21.8 | 12.5 | 18.7 | 3.0 |
| Titerroy | 52.5 | 38.1 | 28.5 | 7.1 | 26.1 | 3.2 |
| La Vega | 49.3 | 36.8 | 23.6 | 7.8 | 31.5 | 3.0 |
| Casco | 63.5 | 47.5 | 22.9 | 6.5 | 22.9 | 2.5 |
| Valterra | 45.4 | 30.0 | 30.0 | 5.0 | 35.0 | 3.2 |
| Extrarradio | 30.6 | 42.1 | 26.3 | 5.2 | 26.3 | 2.5 |
| Las Salinas | 36.5 | 52.1 | 30.4 | 4.3 | 13.0 | 3.1 |
| SEXO | | | | | | |
| Varones | 55.0 | 43.3 | 26.4 | 8.0 | 22.0 | 3.0 |
| Mujeres | 39.1 | 41.4 | 24.2 | 6.0 | 28.2 | 2.8 |
| EDAD | | | | | | |
| 18 - 29 | 25.0 | 32.5 | 25.0 | 10.0 | 32.5 | 3.4 |
| 30 - 45 | 53.5 | 48.1 | 26.5 | 7.2 | 18.0 | 2.9 |
| 46 - 60 | 69.4 | 45.1 | 28.0 | 6.1 | 20.7 | 2.8 |
| + de 60 | 44.7 | 33.3 | 16.6 | 6.6 | 43.3 | 2.8 |
| INTENCION VOTO AYUNTAMIENTO | | | | | | |
| PSOE | 40.0 | 32.3 | 32.3 | 8.8 | 26.4 | 3.4 |
| CC | 50.0 | 58.3 | 20.8 | 8.3 | 12.5 | 2.5 |
| PP | 36.3 | 41.6 | 8.3 | 8.3 | 41.6 | 3.3 |
| PIL | 59.2 | 46.8 | 21.8 | 12.5 | 18.7 | 3.2 |
| IUC | 55.5 | 80.0 | 20.0 | 0.0 | 0.0 | 1.0 |
| No vota | 47.1 | 56.1 | 31.5 | 3.5 | 8.7 | 2.3 |
| NS/NC | 46.7 | 23.0 | 24.6 | 7.6 | 44.6 | 3.8 |
| SITUACION LABORAL | | | | | | |
| Trabaja | 55.8 | 47.7 | 27.6 | 7.4 | 17.1 | 2.9 |
| Parado | 40.0 | 50.0 | 25.0 | 6.2 | 18.7 | 2.9 |
| Jubilado | 52.3 | 22.7 | 27.2 | 4.5 | 45.4 | 3.2 |
| Estudiante | 25.0 | 38.4 | 15.3 | 0.0 | 46.1 | 1.6 |
| S/labores | 38.6 | 39.1 | 21.7 | 10.8 | 28.2 | 3.0 |

POPULARIDAD Y VALORACION DE Luis Fajardo

| | Popularidad | 0 - 4 | 4 - 7 | 7 - 10 | NS/NC | MEDIA |
|---|---|---|---|---|---|---|
| | 42.0 | 26.6 | 32.3 | 14.7 | 26.1 | 4.2 |
| ZONA | | | | | | |
| Altavista | 37.1 | 27.5 | 41.3 | 10.3 | 20.6 | 4.0 |
| Titerroy | 51.2 | 26.8 | 31.7 | 14.6 | 26.8 | 4.4 |
| La Vega | 45.4 | 25.7 | 40.0 | 5.7 | 28.5 | 3.9 |
| Casco | 59.3 | 28.0 | 26.3 | 21.0 | 24.5 | 4.3 |
| Valterra | 38.6 | 17.6 | 17.6 | 23.5 | 41.1 | 5.4 |
| Extrarradio | 22.5 | 35.7 | 35.7 | 0.0 | 28.5 | 2.8 |
| Las Salinas | 26.9 | 23.5 | 35.2 | 23.5 | 17.6 | 4.9 |
| SEXO | | | | | | |
| Varones | 48.9 | 27.2 | 36.3 | 11.5 | 24.7 | 4.2 |
| Mujeres | 35.1 | 25.8 | 26.9 | 19.1 | 28.0 | 4.3 |
| EDAD | | | | | | |
| 18 - 29 | 28.7 | 15.2 | 39.1 | 10.8 | 34.7 | 4.7 |
| 30 - 45 | 43.8 | 35.2 | 32.3 | 10.2 | 22.0 | 3.6 |
| 46 - 60 | 57.6 | 27.9 | 30.8 | 19.1 | 22.0 | 4.4 |
| + de 60 | 41.7 | 21.4 | 25.0 | 21.4 | 32.1 | 4.9 |
| INTENCION VOTO AYUNTAMIENTO | | | | | | |
| PSOE | 41.1 | 11.4 | 37.1 | 28.5 | 22.8 | 5.9 |
| CC | 39.5 | 47.3 | 36.8 | 5.2 | 10.5 | 3.1 |
| PP | 27.2 | 11.1 | 33.3 | 0.0 | 55.5 | 3.8 |
| PIL | 46.3 | 40.0 | 28.0 | 12.0 | 20.0 | 3.5 |
| IUC | 44.4 | 25.0 | 75.0 | 0.0 | 0.0 | 4.5 |
| No vota | 43.8 | 41.5 | 32.0 | 15.0 | 11.3 | 3.6 |
| NS/NC | 41.7 | 12.0 | 27.5 | 13.7 | 46.5 | 5.0 |
| SITUACION LABORAL | | | | | | |
| Trabaja | 47.0 | 32.7 | 32.7 | 12.3 | 22.1 | 3.9 |
| Parado | 42.5 | 35.2 | 29.4 | 17.6 | 17.6 | 4.1 |
| Jubilado | 54.7 | 13.0 | 34.7 | 13.0 | 39.1 | 5.4 |
| Estudiante | 23.0 | 8.3 | 41.6 | 0.0 | 50.0 | 4.3 |
| S/labores | 34.4 | 21.9 | 29.2 | 26.8 | 21.9 | 4.8 |

POPULARIDAD Y VALORACION DE Candido Armas

| | Popularidad | 0 - 4 | 4 - 7 | 7 - 10 | NS/NC | MEDIA |
|---|---|---|---|---|---|---|
| | 87.6 | 23.5 | 41.1 | 25.1 | 10.2 | 4.9 |
| ZONA | | | | | | |
| Altavista | 94.8 | 18.9 | 37.8 | 25.6 | 17.5 | 5.1 |
| Titerroy | 93.7 | 28.0 | 41.3 | 25.3 | 5.3 | 4.8 |
| La Vega | 90.9 | 18.5 | 48.5 | 18.5 | 14.2 | 4.8 |
| Casco | 95.8 | 26.0 | 38.0 | 27.1 | 8.7 | 4.9 |
| Valterra | 79.5 | 22.8 | 28.5 | 31.4 | 17.1 | 5.6 |
| Extrarradio | 75.8 | 27.6 | 36.1 | 29.7 | 6.3 | 4.7 |
| Las Salinas | 71.4 | 22.2 | 55.5 | 20.0 | 2.2 | 4.9 |
| SEXO | | | | | | |
| Varones | 89.4 | 26.7 | 41.6 | 22.1 | 9.5 | 4.6 |
| Mujeres | 85.7 | 20.2 | 40.5 | 28.1 | 11.0 | 5.2 |
| EDAD | | | | | | |
| 18 - 29 | 83.7 | 23.1 | 44.7 | 20.9 | 11.1 | 4.8 |
| 30 - 45 | 87.1 | 25.1 | 39.2 | 22.2 | 13.3 | 4.7 |
| 46 - 60 | 92.3 | 21.1 | 37.6 | 34.8 | 6.4 | 5.4 |
| + de 60 | 89.5 | 25.0 | 43.3 | 23.3 | 8.3 | 4.7 |
| INTENCION VOTO AYUNTAMIENTO | | | | | | |
| PSOE | 83.5 | 19.7 | 42.2 | 29.5 | 8.4 | 5.3 |
| CC | 87.5 | 9.5 | 42.8 | 47.6 | 0.0 | 6.5 |
| PP | 75.7 | 32.0 | 32.0 | 28.0 | 8.0 | 4.7 |
| PIL | 98.1 | 33.9 | 39.6 | 24.5 | 1.8 | 4.3 |
| IUC | 88.8 | 50.0 | 25.0 | 12.5 | 12.5 | 3.0 |
| No vota | 86.7 | 31.4 | 40.9 | 18.1 | 9.5 | 4.2 |
| NS/NC | 88.4 | 14.6 | 43.9 | 21.9 | 19.5 | 5.2 |
| SITUACION LABORAL | | | | | | |
| Trabaja | 87.0 | 22.0 | 42.1 | 22.9 | 12.9 | 4.9 |
| Parado | 87.5 | 22.8 | 37.1 | 28.5 | 11.4 | 4.7 |
| Jubilado | 90.4 | 31.5 | 47.3 | 18.4 | 2.6 | 4.3 |
| Estudiante | 86.5 | 28.8 | 53.3 | 13.3 | 4.4 | 4.3 |
| S/labores | 88.2 | 20.0 | 33.3 | 37.1 | 9.5 | 5.7 |

POPULARIDAD Y VALORACION DE Dimas Martin

| | Popularidad | 0 - 4 | 4 - 7 | 7 - 10 | NS/NC | MEDIA |
|---|---|---|---|---|---|---|
| | 92.4 | 40.9 | 25.3 | 25.1 | 8.6 | 4.1 |
| ZONA | | | | | | |
| Altavista | 96.1 | 28.0 | 20.0 | 41.3 | 10.6 | 5.2 |
| Titerroy | 97.5 | 41.0 | 24.3 | 26.9 | 7.6 | 4.2 |
| La Vega | 93.5 | 27.7 | 38.8 | 25.0 | 8.3 | 4.7 |
| Casco | 94.7 | 69.2 | 10.9 | 10.9 | 8.7 | 2.0 |
| Valterra | 86.3 | 28.9 | 34.2 | 21.0 | 15.7 | 4.5 |
| Extrarradio | 90.3 | 44.6 | 23.2 | 25.0 | 7.1 | 4.0 |
| Las Salinas | 82.5 | 32.6 | 36.5 | 26.9 | 3.8 | 4.6 |
| SEXO | | | | | | |
| Varones | 93.1 | 39.1 | 28.2 | 26.0 | 6.5 | 4.2 |
| Mujeres | 91.7 | 42.6 | 22.4 | 24.1 | 10.7 | 3.9 |
| EDAD | | | | | | |
| 18 - 29 | 88.7 | 48.5 | 22.5 | 21.1 | 7.7 | 3.3 |
| 30 - 45 | 92.2 | 37.7 | 26.5 | 23.7 | 11.8 | 4.4 |
| 46 - 60 | 95.7 | 40.7 | 24.7 | 26.5 | 7.9 | 4.1 |
| + de 60 | 95.5 | 31.2 | 29.6 | 34.3 | 4.6 | 4.9 |
| INTENCION VOTO AYUNTAMIENTO | | | | | | |
| PSOE | 90.5 | 44.1 | 25.9 | 24.6 | 5.1 | 4.0 |
| CC | 93.7 | 53.3 | 28.8 | 13.3 | 4.4 | 2.8 |
| PP | 90.9 | 53.3 | 13.3 | 26.6 | 6.6 | 3.5 |
| PIL | **.* | 9.2 | 11.1 | 75.9 | 3.7 | 7.9 |
| IUC | 77.7 | 85.7 | 14.2 | 0.0 | 0.0 | 1.3 |
| No vota | 90.9 | 53.6 | 28.1 | 10.0 | 8.1 | 2.8 |
| NS/NC | 92.0 | 32.0 | 30.4 | 21.8 | 15.6 | 4.3 |
| SITUACION LABORAL | | | | | | |
| Trabaja | 91.6 | 43.6 | 25.0 | 21.3 | 10.0 | 3.8 |
| Parado | 95.0 | 42.1 | 15.7 | 34.2 | 7.8 | 4.3 |
| Jubilado | 97.6 | 21.9 | 34.1 | 39.0 | 4.8 | 5.6 |
| Estudiante | 94.2 | 48.9 | 24.4 | 20.4 | 6.1 | 3.1 |
| S/labores | 89.9 | 41.1 | 23.3 | 27.1 | 8.4 | 4.1 |

POPULARIDAD Y VALORACION DE Rafael de Leon

| | Popularidad | 0 - 4 | 4 - 7 | 7 - 10 | NS/NC | MEDIA |
|---|---|---|---|---|---|---|
| | 57.2 | 40.5 | 28.3 | 12.5 | 18.5 | 3.5 |
| ZONA | | | | | | |
| Altavista | 55.1 | 41.8 | 20.9 | 11.6 | 25.5 | 3.3 |
| Titerroy | 62.5 | 36.0 | 26.0 | 16.0 | 22.0 | 3.8 |
| La Vega | 59.7 | 32.6 | 34.7 | 10.8 | 21.7 | 3.8 |
| Casco | 70.8 | 54.4 | 26.4 | 8.8 | 10.2 | 3.0 |
| Valterra | 45.4 | 25.0 | 35.0 | 5.0 | 35.0 | 3.4 |
| Extrarradio | 45.1 | 39.2 | 32.1 | 10.7 | 17.8 | 3.3 |
| Las Salinas | 49.2 | 38.7 | 29.0 | 25.8 | 6.4 | 4.3 |
| SEXO | | | | | | |
| Varones | 61.9 | 43.1 | 29.4 | 12.4 | 15.0 | 3.4 |
| Mujeres | 52.5 | 37.5 | 27.0 | 12.7 | 22.5 | 3.7 |
| EDAD | | | | | | |
| 18 - 29 | 42.5 | 32.3 | 29.4 | 20.5 | 17.6 | 4.2 |
| 30 - 45 | 59.3 | 40.2 | 33.7 | 7.6 | 18.4 | 3.4 |
| 46 - 60 | 75.4 | 46.0 | 24.7 | 11.2 | 17.9 | 3.2 |
| + de 60 | 55.2 | 43.2 | 21.6 | 13.5 | 21.6 | 3.0 |
| INTENCION VOTO AYUNTAMIENTO | | | | | | |
| PSOE | 56.4 | 37.5 | 29.1 | 16.6 | 16.6 | 3.9 |
| CC | 64.5 | 51.6 | 22.5 | 19.3 | 6.4 | 3.3 |
| PP | 42.4 | 21.4 | 35.7 | 21.4 | 21.4 | 5.3 |
| PIL | 64.8 | 37.1 | 31.4 | 11.4 | 20.0 | 3.4 |
| IUC | 66.6 | 83.3 | 16.6 | 0.0 | 0.0 | 1.3 |
| No vota | 57.0 | 50.7 | 30.4 | 8.7 | 10.1 | 3.0 |
| NS/NC | 54.6 | 27.6 | 28.9 | 9.2 | 34.2 | 3.9 |
| SITUACION LABORAL | | | | | | |
| Trabaja | 61.2 | 43.5 | 29.2 | 11.5 | 15.6 | 3.3 |
| Parado | 57.5 | 39.1 | 26.0 | 17.3 | 17.3 | 3.9 |
| Jubilado | 69.0 | 41.3 | 20.6 | 6.9 | 31.0 | 2.5 |
| Estudiante | 40.3 | 42.8 | 28.5 | 14.2 | 14.2 | 3.5 |
| S/labores | 53.7 | 34.3 | 29.6 | 15.6 | 20.3 | 4.0 |

POPULARIDAD Y VALORACION DE Loly Luzardo

| | Popularidad | 0 - 4 | 4 - 7 | 7 - 10 | NS/NC | MEDIA |
|---|---|---|---|---|---|---|
| | 80.2 | 51.8 | 27.6 | 9.2 | 11.2 | 2.8 |
| ZONA | | | | | | |
| Altavista | 88.4 | 42.0 | 33.3 | 11.5 | 13.0 | 3.6 |
| Titerroy | 88.7 | 47.8 | 35.2 | 7.0 | 9.8 | 2.8 |
| La Vega | 90.9 | 58.5 | 22.8 | 5.7 | 12.8 | 2.3 |
| Casco | 92.7 | 62.9 | 20.2 | 5.6 | 11.2 | 2.1 |
| Valterra | 59.0 | 50.0 | 19.2 | 11.5 | 19.2 | 2.7 |
| Extrarradio | 64.5 | 52.5 | 30.0 | 10.0 | 7.5 | 2.6 |
| Las Salinas | 57.1 | 38.8 | 33.3 | 22.2 | 5.5 | 4.0 |
| SEXO | | | | | | |
| Varones | 81.7 | 53.9 | 23.2 | 11.3 | 11.3 | 2.7 |
| Mujeres | 78.6 | 49.7 | 32.1 | 7.0 | 11.0 | 2.8 |
| EDAD | | | | | | |
| 18 - 29 | 71.2 | 52.6 | 21.9 | 9.6 | 15.7 | 2.5 |
| 30 - 45 | 80.0 | 48.3 | 29.8 | 10.4 | 11.2 | 3.0 |
| 46 - 60 | 92.3 | 55.0 | 32.1 | 7.3 | 5.5 | 2.8 |
| + de 60 | 80.6 | 51.8 | 25.9 | 9.2 | 12.9 | 2.8 |
| INTENCION VOTO AYUNTAMIENTO | | | | | | |
| PSOE | 70.5 | 46.6 | 38.3 | 5.0 | 10.0 | 3.0 |
| CC | 79.1 | 60.5 | 28.9 | 7.8 | 2.6 | 2.8 |
| PP | 75.7 | 48.0 | 24.0 | 12.0 | 16.0 | 3.0 |
| PIL | 92.5 | 66.0 | 12.0 | 20.0 | 2.0 | 2.7 |
| IUC | 88.8 | 62.5 | 37.5 | 0.0 | 0.0 | 2.0 |
| No vota | 79.3 | 60.4 | 20.8 | 7.2 | 11.4 | 2.1 |
| NS/NC | 82.0 | 37.7 | 35.0 | 7.8 | 19.3 | 3.3 |
| SITUACION LABORAL | | | | | | |
| Trabaja | 80.8 | 50.5 | 28.8 | 9.2 | 11.3 | 2.9 |
| Parado | 75.0 | 60.0 | 10.0 | 13.3 | 16.6 | 2.5 |
| Jubilado | 83.3 | 51.4 | 25.7 | 8.5 | 14.2 | 2.8 |
| Estudiante | 75.0 | 61.5 | 20.5 | 7.6 | 10.2 | 2.0 |
| S/labores | 82.3 | 48.9 | 33.6 | 9.1 | 8.1 | 3.0 |

POPULARIDAD Y VALORACION DE Carmelo G. Deniz

| | Popularidad | 0 - 4 | 4 - 7 | 7 - 10 | NS/NC | MEDIA |
|---|---|---|---|---|---|---|
| | 56.6 | 20.8 | 36.0 | 24.3 | 18.7 | 5.0 |
| ZONA | | | | | | |
| Altavista | 67.9 | 20.7 | 35.8 | 22.6 | 20.7 | 5.1 |
| Titerroy | 52.5 | 26.1 | 33.3 | 23.8 | 16.6 | 4.8 |
| La Vega | 70.1 | 14.8 | 44.4 | 14.8 | 25.9 | 5.0 |
| Casco | 73.9 | 21.1 | 39.4 | 23.9 | 15.4 | 4.8 |
| Valterra | 38.6 | 5.8 | 23.5 | 41.1 | 29.4 | 7.1 |
| Extrarradio | 32.2 | 40.0 | 30.0 | 10.0 | 20.0 | 2.9 |
| Las Salinas | 41.2 | 19.2 | 26.9 | 50.0 | 3.8 | 6.0 |
| SEXO | | | | | | |
| Varones | 60.3 | 21.4 | 34.2 | 24.1 | 20.1 | 5.0 |
| Mujeres | 52.9 | 20.1 | 38.0 | 24.6 | 17.1 | 5.0 |
| EDAD | | | | | | |
| 18 - 29 | 46.2 | 18.9 | 41.8 | 17.5 | 21.6 | 4.6 |
| 30 - 45 | 58.7 | 23.0 | 32.9 | 28.5 | 15.3 | 5.1 |
| 46 - 60 | 69.4 | 24.3 | 31.7 | 26.8 | 17.0 | 5.1 |
| + de 60 | 53.7 | 11.1 | 41.6 | 22.2 | 25.0 | 5.3 |
| INTENCION VOTO AYUNTAMIENTO | | | | | | |
| PSOE | 51.7 | 11.3 | 45.4 | 31.8 | 11.3 | 5.9 |
| CC | 58.3 | 42.8 | 25.0 | 28.5 | 3.5 | 4.0 |
| PP | 45.4 | 13.3 | 53.3 | 20.0 | 13.3 | 4.9 |
| PIL | 66.6 | 22.2 | 33.3 | 16.6 | 27.7 | 4.6 |
| IUC | 66.6 | 33.3 | 50.0 | 0.0 | 16.6 | 4.2 |
| No vota | 54.5 | 28.7 | 39.3 | 21.2 | 10.6 | 4.5 |
| NS/NC | 58.2 | 11.1 | 30.8 | 24.6 | 33.3 | 5.6 |
| SITUACION LABORAL | | | | | | |
| Trabaja | 58.3 | 22.8 | 35.0 | 27.8 | 14.2 | 5.0 |
| Parado | 57.5 | 39.1 | 26.0 | 17.3 | 17.3 | 3.9 |
| Jubilado | 61.9 | 11.5 | 38.4 | 15.3 | 34.6 | 5.1 |
| Estudiante | 53.8 | 10.7 | 46.4 | 17.8 | 25.0 | 5.2 |
| S/labores | 52.1 | 19.3 | 38.7 | 24.1 | 17.7 | 5.2 |

Nº CUESTIONARIO:
ENTREVISTADOR:
BARRIO:

***Buenos días/tardes, pertenezco a una empresa de opinión y estamos realizando un estudio sobre una serie de temas relacionados con Arrecife. Hemos elegido su casa al azar para hacer una entrevista y solicitamos su colaboración en ella.***

SEXO:

- Hombre 1
- Mujer 2

EDAD:

- De 18 a 29 años 1
- De 30 a 45 años 2
- De 46 a 60 años 3
- Más de 60 años 4

P1.- EN PRIMER LUGAR VOY A LEERLE UNA LISTA DE ACTIVADES CULTURALES Y SOCIALES. DÍGAME PARA CADA UNA DE ELLAS CUÁNTAS VECES (A LA SEMANA/MES/AÑO) HA ASISTIDO USTED A ESA ACTIVIDAD EN LOS ÚLTIMOS DOCE MESES.

| | Nº Veces | | |
|---|---|---|---|
| | Semana | Mes | Año |
| 1.Cine | ___ | ___ | ___ |
| 2.Espectáculos deportivos | ___ | ___ | ___ |
| 3.Conciertos musicales | ___ | ___ | ___ |
| 4.Museos/exposiciones | ___ | ___ | ___ |
| 5.Conferencias/Charlas | ___ | ___ | ___ |
| 6.Fiestas populares | ___ | ___ | ___ |

P2.- ¿QUÉ TIPOS DE ACTIVIDADES SUELE REALIZAR MÁS A MENUDO EN SU TIEMPO LIBRE? (Citar hasta tres de cualquier tipo, incluidas algunas de las anteriores si las realiza a menudo)

1._____

2._____

3._____

P3.- A CONTINUACIÓN VOY A CITARLE UNA SERIE DE ACTIVIDADES. DÍGAME SI USTED ESTARÍA INTERESADO EN ASISTIR O PARTICIPAR EN ELLAS EN CASO DE QUE SE REALIZASEN. (M:Mucho; B:Bastante; P:Poco; N:Nada)

| | M | B | P | N | NS/NC |
|---|---|---|---|---|---|
| 1.Excursiones culturales | 1 | 2 | 3 | 4 | 5 |
| 2.Talleres de artesanía | 1 | 2 | 3 | 4 | 5 |
| 3.Charlas/conferencias | 1 | 2 | 3 | 4 | 5 |
| 4.Talleres música folklórica | 1 | 2 | 3 | 4 | 5 |
| 5.Escuela de padres | 1 | 2 | 3 | 4 | 5 |
| 6.Conciertos de rock | 1 | 2 | 3 | 4 | 5 |
| 7.Talleres artes plásticas | 1 | 2 | 3 | 4 | 5 |
| 8.Juegos autóctonos | 1 | 2 | 3 | 4 | 5 |
| 9. Otra/s:_____ | 1 | 2 | 3 | 4 | 5 |

P4.- SEGÚN USTED, ¿CUÁLES SON LAS PRINCIPALES ACTIVIDADES QUE NECESITA SU BARRIO O ZONA DE RESIDENCIA? (Citar hasta dos)

1._____

2.-_____

P5.- Y CON RESPECTO A INSTALACIONES Y CENTROS DE OCIO Y TIEMPO LIBRE. A SU JUICIO, ¿CUÁLES SE DEBEN CREAR (O POTENCIAR EN CASO DE QUE EXISTAN)? (Citar hasta dos)

1._____

2.-_____

P6.- ¿CON QUÉ PRECUENCIA PARTICIPA USTED EN LAS ACTIVIDADES (reuniones, organización de eventos festivos, culturales, deportivos, etc.) DE LAS ASOCIACIONES DE VECINOS DE SU ZONA?

- A menudo 1
- A veces 2
- Rara vez 3
- Nunca 4
- NS/NC 5

P7.- Y, EN GENERAL, ¿CÓMO VALORA LA LABOR QUE DESARROLLA LA ASOCIACIÓN DE VECINOS DE SU ZONA?

- Muy bien 1
- Bien 2
- Regular 3
- Mal 4
- Muy mal 5
- NS/NC 6

P8.- CAMBIANDO DE TEMA. EN SU OPINIÓN, ¿CUÁLES SON LOS TRES **PROBLEMAS** MÁS GRAVES QUE TIENE ARRECIFE ACTUALMENTE? (Clasificar por orden de importancia)

1._____

2.-_____

3.-_____

P9.- CON RESPECTO A LOS **TEMAS AMBIENTALES** DE ARRECIFE, ¿PODRÍA DECIRME, A CONTINUACIÓN, SI USTED HABITUALMENTE, ALGUNAS VECES O NUNCA...

| | HAB. | A.V. | N. | NC |
|---|---|---|---|---|
| 1.Utiliza las papeleras | 1 | 2 | 3 | 4 |
| 2.Utiliza los contenedores para vidrio | 1 | 2 | 3 | 4 |
| 3.Utiliza el transporte público | 1 | 2 | 3 | 4 |
| 4.Se desplaza en coche por la ciudad | 1 | 2 | 3 | 4 |
| 5.Intenta ahorrar agua en su casa | 1 | 2 | 3 | 4 |
| 6.Intenta ahorrar luz | 1 | 2 | 3 | 4 |
| 7.Trata de evitar ruidos | 1 | 2 | 3 | 4 |

P8.- PENSANDO EN TEMAS CONCRETOS DE LA CIUDAD, SE HABLA DE LA UBICACIÓN DE UN **PUERTO DEPORTIVO** EN LA BAHÍA DE ARRECIFE.¿ESTÁ USTED DE ACUERDO O EN DESACUERDO CON EL LUGAR ESCOGIDO PARA ESTA INSTALACIÓN?

| | |
|---|---|
| · De acuerdo | 1 |
| ←← · En desacuerdo | 2 |
| ↓ · NS/NC | 3 |
| ↓ | |

↓→P8B.- SEGÚN USTED, ¿CUÁL SERÍA EL LUGAR ADECUADO PARA UNA INSTALACIÓN DE ESTAS CARACTERÍSTICAS? (Citar hasta dos)

1.-_____

2.-_____

P9.- AHORA VOY A HACERLE UNA SERIE DE PREGUNTAS RELACIONADAS CON EL **AYUNTAMIENTO DE ARRECIFE**. ME GUSTARÍA QUE VALORASE DE 0 A 10 LA LABOR QUE ESTÁ DESARROLLANDO EL AYUNTAMIENTO ACTUALMENTE EN LOS SIGUIENTES TEMAS.

| | *VALORACIÓN* | *NS/NC* |
|---|---|---|
| 1.- Arreglo calles/aceras | _____ | 12 |
| 2.- Servicios Sociales | _____ | 12 |
| 3.- Limpieza | _____ | 12 |
| 4.- Cultura | _____ | 12 |
| 5.- Deportes | _____ | 12 |
| 6.- Parques/jardines | _____ | 12 |
| 7.- Policía local | _____ | 12 |
| 8.- Juventud | _____ | 12 |
| 9.- Tráfico/aparcamientos | _____ | 12 |
| 10-Recogida de basuras | _____ | 12 |

P10.- SEGÚN USTED, ¿CUÁLES DEBEN SER LAS TRES **ACTUACIONES MÁS INMEDIATAS** QUE HA DE REALIZAR EL AYUNTAMIENTO DE ARRECIFE?

1._____

2._____

3._____

P11.- EN LÍNEAS GENERALES, ¿CÓMO VALORARÍA LA **GESTIÓN** LLEVADA A CABO POR EL GRUPO DE GOBIERNO DEL AYUNTAMIENTO DE ARRECIFE EN ESTOS ÚLTIMOS MESES?

| | |
|---|---|
| · Muy Bien | 1 |
| · Bien | 2 |
| · Regular | 3 |
| · Mal | 4 |
| · Muy Mal | 5 |
| · NS/NC | 6 |

P12.- ¿Y CÓMO VALORA EL FUNCIONAMIENTO DEL **PACTO** SUSCRITO ENTRE EL PSOE, EL PIL Y LA INDEPENDIENTE ELIZABETH DE LEÓN PARA GOBERNAR EN EL AYUNTAMIENTO DE ARRECIFE?

| | |
|---|---|
| · Muy Bien | 1 |
| · Bien | 2 |
| · Regular | 3 |
| · Mal | 4 |
| · Muy Mal | 5 |
| · NS/NC | 6 |

P13.- VOY A LEERLE AHORA LOS NOMBRES DE UNA SERIE DE POLÍTICOS.. LE AGRADECERÍA QUE ME INDICARA CON RESPECTO A CADA UNO DE ELLOS SI LO CONOCE Y QUÉ VALORACIÓN LE MERECE SU ACTUACIÓN POLÍTICA. (Puntuar de 0 a 10)

| | *NO CONOCE* | *VALORACIÓN* | *NS/NC* |
|---|---|---|---|
| 1.Elizabeth de León | 11 | _____ | 12 |
| 2.Celso Betancort | 11 | _____ | 12 |
| 3.Jose Mª Espino | 11 | _____ | 12 |
| 4.Andrés Fuentes | 11 | _____ | 12 |
| 5.Patrocinio Barambio | 11 | _____ | 12 |
| 6.Luis Fajardo | 11 | _____ | 12 |
| 7.Cándido Armas | 11 | _____ | 12 |
| 8.Dimas Martín | 11 | _____ | 12 |
| 9.Rafael de León | 11 | _____ | 12 |
| 10.Loly Luzardo | 11 | _____ | 12 |
| 11.Carmelo García Déniz | 11 | _____ | 12 |

P14.- SUPONIENDO QUE MAÑANA SE CELEBRARÁN ELECCIONES AL AYUNTAMIENTO DE ARRECIFE, ¿A QUÉ PARTIDO VOTARÍA USTED?

| | |
|---|---|
| · PSOE | 1 |
| · COALICIÓN CANARIA-PNL | 2 |
| · PP | 3 |
| · PIL | 4 |
| · Otro_____ | 5 |
| · No votaría | 6 |
| · NS/NC | 7 |

P15.-YA POR ÚLTIMO, ¿ME PODRÍA DECIR EN QUÉ SITUACIÓN SOCIOPROFESIONAL SE ENCUENTRA USTED?

| | |
|---|---|
| · Trabaja | 1 |
| · Parado | 2 |
| · Jubilado | 3 |
| · Estudiante | 4 |
| · Sus labores | 5 |
| · NS/NC | 6 |

□□□□□□□□□□□□□□□□□□□□□□□□□□
PARA EL ENTREVISTADOR:
Domicilio del entrevistado:

_____

Número de teléfono, si quiere darlo, a efectos de supervisión del trabajo:_____

Fecha de la entrevista:___/___/___
□□□□□□□□□□□□□□□□□□□□□□□□□□

## CÓDIGOS

ENTREVISTADORES

**1.- Seneida Martín Hernández**
**2.- Rayco Guillén**
**3.- Lorena Miranda**
**4.- Nieves de León**
**5.- Anna Mª Pérez Barbero**
**6.- Blanca Tabares**
**7.- Sofía Hernández Viñoly**
**8.- Nereida Viña Romero**
**9.- Sonia Viñoly Méndez**

BARRIOS/ZONAS

**1.- ALTAVISTA/TENORIO**
**2.- TITERROY**
**3.- LA VEGA**
**4.- CASCO**
**5.- VALTERRA/LOS ALONSO**
**6.- EXTRARRADIO (Argana Alta, Argana Baja y Maneje)**
**7.- LAS SALINAS**

P2.- ACTIVIDADES DE TIEMPO LIBRE

**1.- ASISTENCIA A ESPECTÁCULOS CULTURALES (Teatro, conciertos, etc.)**
**2.- ESTAR EN CASA (Cuidar de la casa)**
**3.- PINTAR/DIBUJAR/ESCULTURA/ARTESANÍA/MANUALIDADES**
**4.- COSER/PLANCHAR/CORTE Y CONFECCIÓN**
**5.- FÚTBOL**
**6.- ESTAR CON AMIGOS/DIVERSIÓN**
**7.- IR AL BAR**
**8.- LEER**
**9.- VER TV**
**10.-OÍR LA RADIO**
**11.- CINE**
**12.- VOLUNTARIADO/ONG/ASOCIACIONES/ACTIVIDADES RELIGIOSAS**
**13.- PASEAR/CAMINAR**
**14.- ESCUCHAR MÚSICA**
**15.- ACTIVIDADES AIRE LIBRE (Pescar, cazar, campo, senderismo)**
**16.- VIAJAR**
**17.- ESTAR CON LA FAMILIA**
**18.- TOCAR INSTRUMENTO MUSICAL**
**19.- DEPORTE**
**20.- PLAYA**
**21.- VÍDEO JUEGOS**
**22.- COLECCIONISMO/ANIMALES**
**23.- JUEGOS DE AZAR/DE MESA**
**24.- INFORMÁTICA**
**25.- DESCANSAR**

P4.- ACTIVIDADES DEMANDADAS

**1.- POTENCIAR LO QUE YA EXISTE**
**2.- TEATRO**
**3.- CLASES DE MÚSICA**
**4.- ACTIVIDADES POPULARES/TRADICIONALES**
**5.- ACTIVIDADES CULTURALES**
**6.- ACTIVIDADES PARA JÓVENES**
**7.- CONCIERTOS DE MÚSICA INFANTIL/PLAYBACK**
**8.- ACTIVIDADES PARA NIÑOS**
**9.- TALLERES INFANTILES**
**10.- ACTIVIDADES DEPORTIVAS**
**11.- DEPORTES DE PLAYA**
**12.- *DEPORTES NÁUTICOS***
**13.- CHARLAS/CONFERENCIAS**
**14.- CONCIERTOS PARA JÓVENES (ROCK)**
**15.- EXCURSIONES/ACTIVIDADES AIRE LIBRE**
**16.- JUEGOS/ACTIVIDADES RECREATIVAS**
**17.- ACTIVIDADES PARA LA TERCERA EDAD**
**18.- TALLERES DE ARTESANÍA/MANUALIDADES**
**19.- FIESTAS**
**20.- MÚSICA FOLKLÓRICA**

P4.- INSTALACIONES DEMANDADAS

**1.- POTENCIAR LO QUE HAY**
**2.- PARQUES/JARDINES/ZONAS VERDES**
**3.- CENTRO PARA LA 3ª EDAD**
**4.- CENTRO CULTURAL/DE REUNIÓN/ESPACIO DE ENCUENTRO**
**5.- PARQUE INFANTIL**
**6.- CENTRO PARA JÓVENES**
**7.- ESCUELA DE TEATRO**
**8.- BIBLIOTECA**
**9.- SALA DE EXPOSICIONES**
**10.- PUERTO DEPORTIVO**
**11.- CANCHAS DEPORTIVAS**
**12.- ESCUELA NÁUTICA**
**13.- TALLER/CENTRO DE ARTESANÍA**
**14.- BINGO**
**15.- ESPACIO DE PATINAJE/BICICLETAS**
**16.- MEJORAR CHARCO DE SAN GINÉS**
**17.- PISCINA MUNICIPAL**
**18.- CENTRO PARA MUJERES**
**19.- GUARDERÍA**

PROBLEMAS (P8)/ DEMANDAS (P10)

**(1) DROGA**
**(2) PARO/TRABAJO**
**(3) EDUCACIÓN**
**(4) ECOLOGÍA/MEDIOAMBIENTE**
**(5) JUVENTUD**
**(6) ECONOMÍA**
**(7) SANIDAD**
**(8) TRANSPORTE PÚBLICO**
**(9) LIMPIEZA**
**(10) SEGURIDAD CIUDADANA**
**(11) AGRICULTURA**
**(12) POLÍTICA**
**(13) ZONAS VERDES**
**(14) TRANSPORTE AÉREO**
**(15) PESCA**
**(16) VIVIENDA (ACCESO)**
**(17) TURISMO**
**(18) INFRAESTRUCTURA/URBANISMO (carreteras, aceras, alumbrado, construcciones,etc.)**
**(19) AGUA**
**(20) CULTURA**
**(21) INMIGRACIÓN**
**(22) SERVICIOS SOCIALES/MARGINACIÓN**
**(23) ARREGLAR ARRECIFE**
**(24) TRÁFICO**
**(25) JUSTICIA**
**(26) DEPORTES**
**(27) DESARROLLISMO**
**(30) OTROS**