

Diagnóstico de la juventud de Lanzarote



Cabildo de
Lanzarote
Centro de Datos



ÍNDICE

	Página
RESUMEN	2
Características sociodemográficas	3
Empleo	10
Educación	16
Exclusión social	19
Emancipación	20
Asociacionismo	21
FUENTES	22

RESUMEN

En este informe se muestra una panorámica general de la situación de la juventud¹ de Lanzarote. El objetivo es caracterizar su realidad sociodemográfica con los datos más actualizados disponibles y teniendo en cuenta la heterogeneidad de este colectivo. Se trata de una primera aproximación que sirva como información inicial y complementaria a la realización del Plan de la Infancia y Juventud que está desarrollando el Cabildo de Lanzarote.

- Desde el punto de vista demográfico la población joven de Lanzarote ha ido perdiendo peso en los últimos años en comparación con otros grupos de edad. No obstante, el 21% de los habitantes de la isla son jóvenes, un porcentaje mayor que el de Canarias y España.
- Un aspecto a la hora de caracterizar a la juventud lanzaroteña actual es su **diversidad de origen**. Una cuarta parte de los jóvenes de Lanzarote son de nacionalidad extranjera, que es aproximadamente la proporción de población extranjera que hay en la isla.
- En cuanto al **mercado laboral**, se ha visto enormemente afectado por la pandemia de la COVID-19 y sin duda el colectivo más perjudicado ha sido el de la juventud. La tasa de paro de los jóvenes de Lanzarote es considerablemente superior a la del conjunto de la población de la isla.
- La actividad laboral de la población juvenil se caracteriza por la temporalidad y está centrada en la hostelería y el comercio.
- Como consecuencia de la situación laboral y de la falta de recursos materiales aumenta el riesgo de **exclusión social** y/o pobreza, que es mayor entre los jóvenes que en el resto de la población y que se ha visto agravado por la pandemia. Todo ello ha lastrado la salida del hogar familiar de las personas jóvenes.
- La educación que se imparte en la isla se caracteriza en los últimos años por una cierta mejoría en las ratios de alumnado en el aula (que disminuyeron ostensiblemente durante el curso 2020/21 motivado por la pandemia) y por un cierto aumento de la tasa del alumnado extranjero, especialmente entre los de menor edad. Además, todo apunta a que se ha reducido el abandono educativo temprano.
- En el exterior de Lanzarote se están formando 1.800 universitarios, una cifra que se ha mantenido estable en estos últimos años.
- Las ciertas mejoras en la formación y el empeoramiento de la situación laboral está produciendo un **aumento de la brecha entre las expectativas y las oportunidades disponibles**. Y, tal como señala el *Informe de Juventud de España 2020*, contribuye al aumento de la resignación o la frustración, con sus consecuencias sobre la salud mental.

Las conclusiones descritas evidencian la situación de riesgo social en que se encuentra parte de este colectivo, necesitado de una nueva fase de inversión material, cultural y social.

¹ El **concepto juventud**, establecido por la Ley Canaria de Juventud (7/2007), engloba a la población entre 14 y 30 años. No obstante conviene indicar que en este documento se recogen indicadores obtenidos de fuentes secundarias que en la mayoría de las ocasiones se refieren al intervalo entre 15 y 29 años, que es el que habitualmente se utiliza en los estudios de juventud en España y Europa.

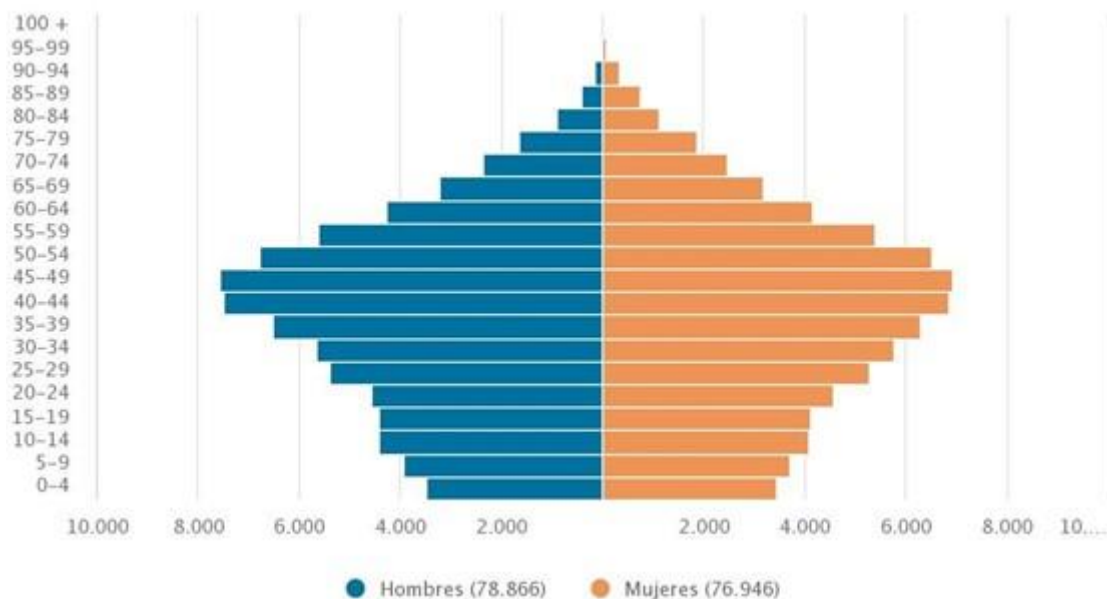
I. CARACTERÍSTICAS SOCIO-DEMOGRÁFICAS

1. La estructura demográfica de Lanzarote en la actualidad

Lanzarote tiene una población con una media de edad de 39,4 años, y con un envejecimiento progresivo algo amortiguado por los saldos migratorios positivos.

Su pirámide de población tiene una forma regresiva, con una base estrecha y una parte central ancha que indica una alta concentración de personas en las edades comprendidas entre 30 y 54 años. Esta forma de pirámide es propia de regiones o zonas económicamente desarrolladas y con tasas de natalidad y mortalidad relativamente bajas.

Pirámide de población de Lanzarote (2020)



El progresivo envejecimiento de la población y la caída en la fertilidad ha hecho que la población joven en la isla haya ido disminuyendo su peso demográfico en los últimos años en comparación con otros grupos de edad.

2. ¿Cuántos jóvenes hay en Lanzarote?

En Lanzarote hay 32.262 personas entre 14 y 30 años según las cifras de 2020. Esto significa que **el 21% de los 155.812 habitantes de la isla son jóvenes.**

La distribución por sexo de esta población joven es parecida entre hombres y mujeres, y el tramo entre 25-30 años es el más numeroso.

Población 14-30 años de Lanzarote según grupos de edad y sexo (2020)			
	Total	Hombres	Mujeres
14-19	10.242	5.340	4.902
20-24	9.115	4.560	4.555
25-30	12.905	6.501	6.404
Total 14 - 30 años	32.262	16.401	15.861

Comparación con Canarias y España

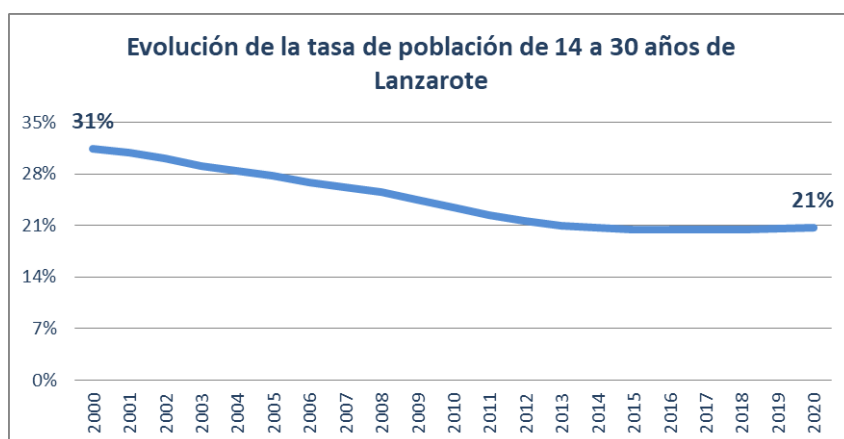
La tasa de jóvenes en Lanzarote es mayor que en Canarias, de hecho Fuerteventura es la única isla de la comunidad autónoma que supera a Lanzarote en esta cifra. En el caso de España la proporción de jóvenes es aún menor que en el archipiélago.

Población 14-30 años (Total y proporción sobre población). 2020		
LANZAROTE	32.262	21%
Canarias	415.301	19%
España	8.370.861	18%

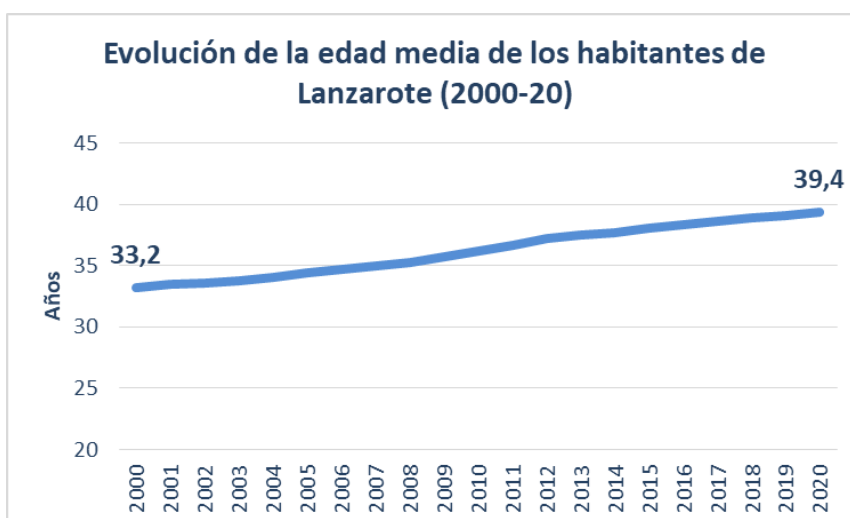
3. Evolución de la población joven

Entre 2000-20, aunque **los jóvenes lanzaroteños han aumentado en términos absolutos** (han pasado de ser 30.202 en 2000 a 32.262 en 2020), **en términos relativos han disminuido 10 puntos**.

A lo largo del siglo XXI la tasa de jóvenes sobre la población total ha ido descendiendo paulatinamente desde 2000 hasta 2015 y a partir de ese año se estabiliza hasta la actualidad. Las tasas de jóvenes en Canarias y España registran evoluciones similares.



Paralelamente la edad media de los habitantes de Lanzarote ha ido aumentando, pasando de los 33 años de 2000 a los 39 años de la actualidad².



² Otros dos indicadores que demuestran este paulatino envejecimiento de la población de la isla son el **índice de juventud poblacional**, que pone en relación a la población menor de 15 años con respecto al total y cuya cifra ha descendido del 17,5% al 14,8% entre 2001-20; y el **índice de vejez** (la población de más de 64 años respecto al total), que ha aumentado del 7,5% al 11,9% en ese periodo.

4. Población joven por grupos de edad

La población juvenil no solo ha experimentado cambios en cuanto a peso en el conjunto de la población isleña (pasando de comprender al 31% de la población en 2000, a suponer el 21% en 2020), sino que también ha experimentado cambios en cuanto a la distribución de la misma por grupos de edades.

Así, el grupo de menos edad (entre 14 y 19 años) ha crecido entre 2000-20, pasando de representar el 27% al 32% del total de jóvenes. En cambio los intervalos de 20 a 24 años y el de 25 a 30 han disminuido, pasando del 30% al 28% y del 44% al 40% respectivamente.

5. ¿Dónde están?

La población joven de Lanzarote se distribuye geográficamente coincidiendo con el peso demográfico de cada municipio. Es decir, **se concentra en Arrecife y en el resto de municipios más poblados** (Teguise, Tías, Yaiza y San Bartolomé).

La tasa de jóvenes, que es la proporción de jóvenes sobre la población de cada uno de los municipios, se refleja en la siguiente tabla, donde Yaiza y Arrecife aparecen con los mayores porcentajes.

Población 14-30 años según municipio (total y proporción sobre población). 2020		
LANZAROTE	32.262	21%
Arrecife	14.301	22%
Haría	910	17%
San Bartolomé	3.783	20%
Teguise	4.146	18%
Tías	3.920	20%
Tinajo	1.304	18%
Yaiza	3.898	23%

6. Jóvenes extranjeros

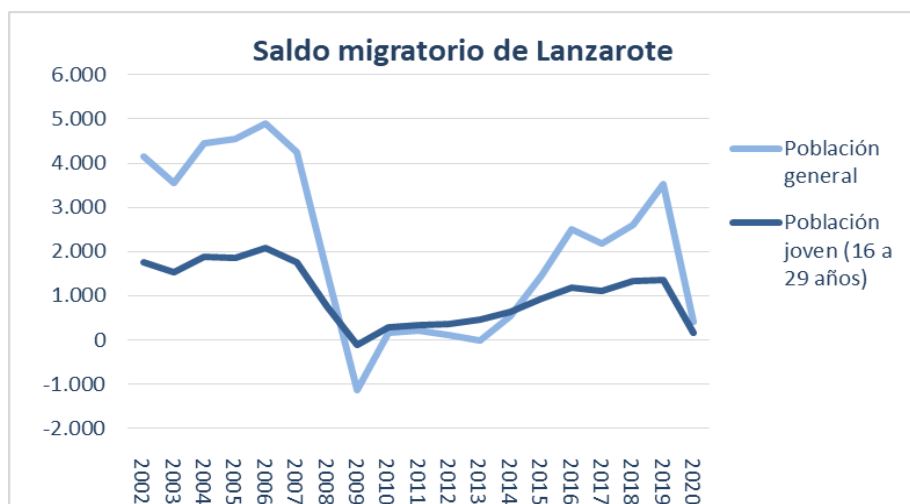
Un aspecto a la hora de caracterizar a la juventud lanzaroteña actual es su transformación en términos de diversidad de origen. **Una cuarta parte de los jóvenes de Lanzarote son de nacionalidad extranjera**, que es aproximadamente la proporción de población extranjera que hay en la isla³. En Canarias la proporción de jóvenes extranjeros es del 18% y en España es del 16%.

Concretamente, en Lanzarote residen 7.089 habitantes de nacionalidad extranjera con edades comprendidas entre 15 y 29 años. Casi la mitad de esos jóvenes se encuentra en el grupo de mayor edad (25-29 años) y su distribución en función del género es similar. Según el municipio, la cifras oscilan entre Yaiza y Tías (donde 4 de cada 10 jóvenes son extranjeros) y Haría (donde solo el 10% de los jóvenes son extranjeros).

7. Las migraciones de la juventud

En el gráfico siguiente se muestra la evolución del saldo migratorio de Lanzarote entre 2002 y 2020.

En ese periodo aproximadamente el 30 % de la inmigración corresponde a jóvenes, que proceden de otras comunidades autónomas de España (44%) y del extranjero (41%).



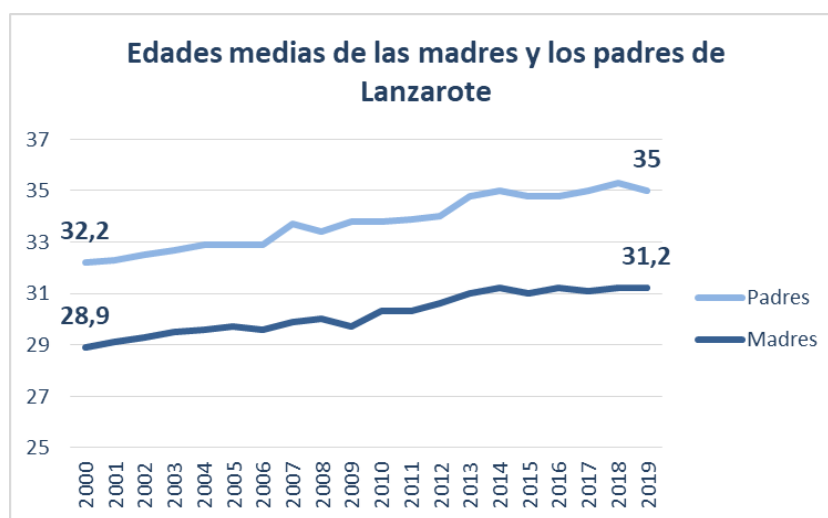
En 2020 han inmigrado a Lanzarote 11.112 personas, de las que 2.592 (el 23%) son jóvenes. Y han emigrado 10.707 de las que 2.424 (el 23%) son jóvenes también.

³ En Lanzarote hay 36.758 habitantes que tienen nacionalidad extranjera, lo que corresponde a un 24% de la población de derecho de la isla (155.812 habitantes).

8. Otros indicadores demográficos

8.1 Maternidad

A lo largo del siglo XXI la edad de las madres⁴ en Lanzarote se ha incrementado en algo más de 2 años, situándose en 31,2 años en la actualidad. En cuanto a la edad de los padres ha aumentado en casi tres, siendo 35 años la edad media actual.



En conjunto, el 38% de las madres de Lanzarote tiene menos de 30 años, mientras que en el año 2000 ese porcentaje era del 52%. En Canarias el incremento de la edad media ha sido ligeramente superior, siendo de 32 en las madres y 35,4 años en los padres. En la actualidad el 38% de las madres canarias tiene menos de 30 años, mientras que en 2000 eran el 51%.

Si tenemos en cuenta a las madres jóvenes y hacemos un desglose por grupos de edad, vemos que en la actualidad el 3% tiene entre 15 y 19 años, el 11% entre 20 y 24 y el 25% entre 25 y 29.

EDAD	Número	Porcentaje sobre todas las edades
Menos de 15 años	0	0%
15 - 19	36	3%
20 - 24	136	11%
25 - 29	318	25%
Total jóvenes	490	38%
TOTAL MADRES	1.285	100%

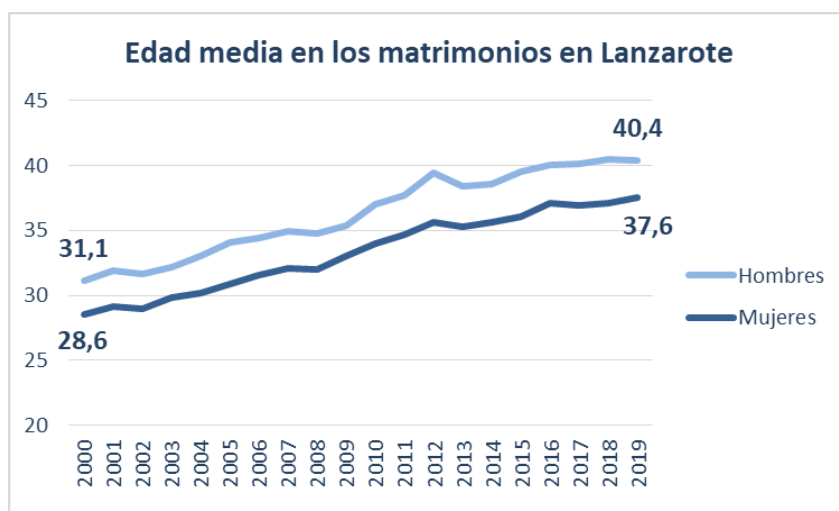
NOTA: La Organización Mundial de la Salud (OMS) define el embarazo adolescente como aquel que se da antes de los 19 años.

⁴ Se trata de la edad media de las mujeres que han tenido hijos en el año de referencia.

8.2 Matrimonio

En los últimos años se ha producido un notorio incremento en la edad media al matrimonio, llegando la misma a elevarse a edades que sobrepasan las contempladas dentro del intervalo considerado joven. A continuación se muestra la gráfica que constata este hecho.

Solo el 23% de las mujeres que contrajeron matrimonio en 2019 tenía menos de 30 años y entre los hombres ese porcentaje fue del 16%.



Tanto la edad media al matrimonio como el comportamiento en cuanto a incremento paulatino de la edad media al matrimonio, ha seguido el mismo patrón que el conjunto regional.

8.3 Mortalidad

El 1,4% de las personas que fallecen en Lanzarote son jóvenes, principalmente varones. En concreto en 2019 fallecieron 11 personas entre 15 y 29 años (9 hombres y 2 mujeres). En Canarias el porcentaje es parecido en los últimos años, e igualmente predomina el fallecimiento de hombres sobre mujeres entre la juventud.

La mitad de los jóvenes fallecen por causas externas de morbilidad y mortalidad (incluye accidentes, ahogamiento, suicidio y agresiones).

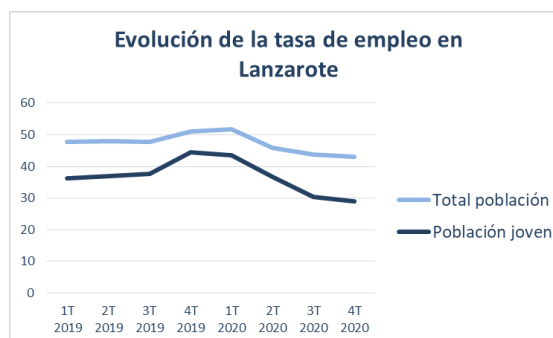
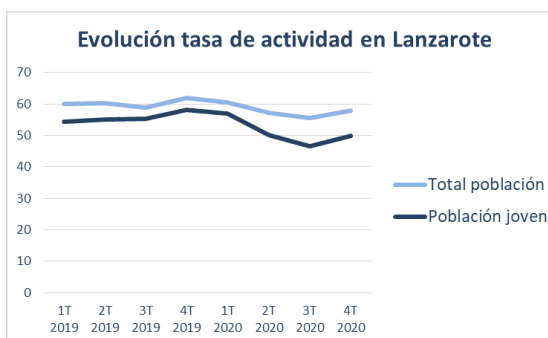
II. EMPLEO

La pandemia de coronavirus en 2020 impactó notablemente en el mercado laboral, especialmente a la población joven.

1. La situación laboral

A finales de 2019 el 58% de los jóvenes de Lanzarote con más de 15 años eran población activa, es decir, se encontraban ocupados o parados. El 42% restante eran inactivos (fundamentalmente estudiantes y, en menor medida, personas dedicadas a labores del hogar u otros inactivos). Esta situación se modifica a finales de 2020, en la que la mitad de los jóvenes son activos y la otra mitad no.

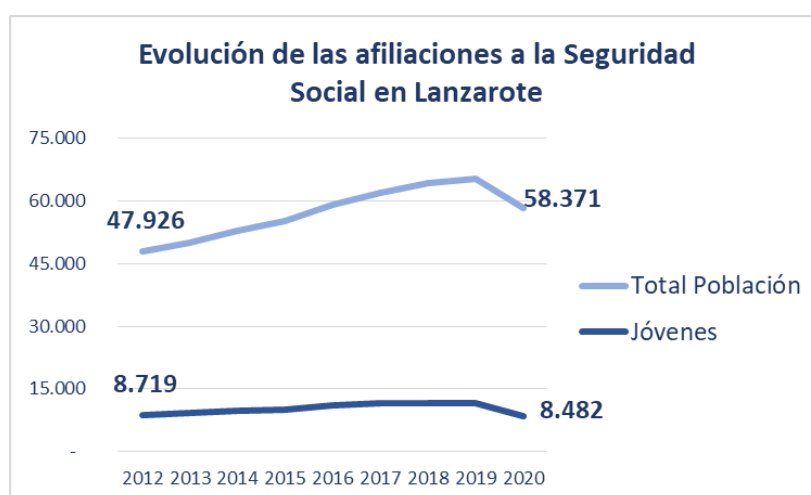
La tasa de actividad es algo menor entre los jóvenes (16 - 30 años) que entre la población general y también **la tasa de empleo es claramente más baja en la población joven.**



2. ¿En qué trabajan los jóvenes?

Antes de la pandemia en Lanzarote había unos 11 mil jóvenes afiliados a la Seguridad Social, en la inmensa mayoría se trataba de trabajadores por cuenta ajena (apenas hay un 7% de jóvenes autónomos). La pandemia de 2020 redujo esta cifra a menos de 8.000.

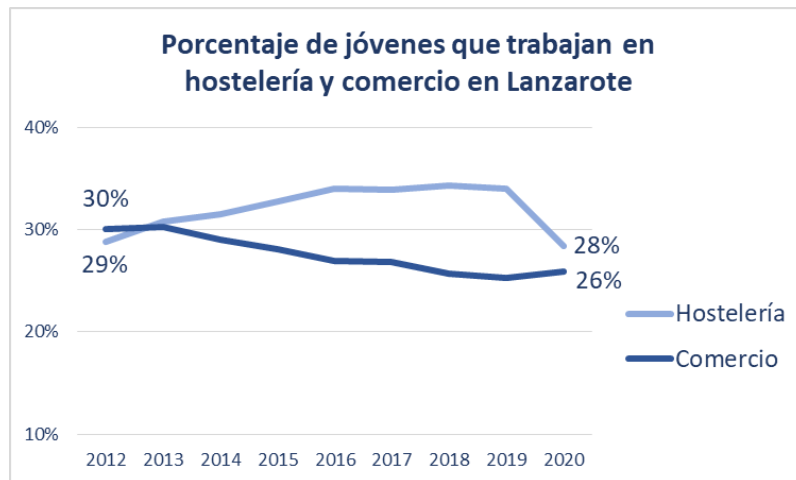
Las afiliaciones de jóvenes suponen el 18% del total de afiliaciones en Lanzarote, este porcentaje cayó al 15% en 2020.



Las actividades económicas características en las que se emplean los jóvenes (como el resto de la población) son la hostelería y el comercio. Más de la mitad de la población juvenil trabaja en esas actividades⁵. Además en los últimos años la hostelería ha ido ganando cada vez más peso, una tendencia que se ha visto frenada por la llegada del covid pero que es previsible que vuelva a seguir extendiéndose con la reactivación económica.

Otras actividades con cierto peso son las administrativas, las sanitarias, las relacionadas con la educación y la construcción.

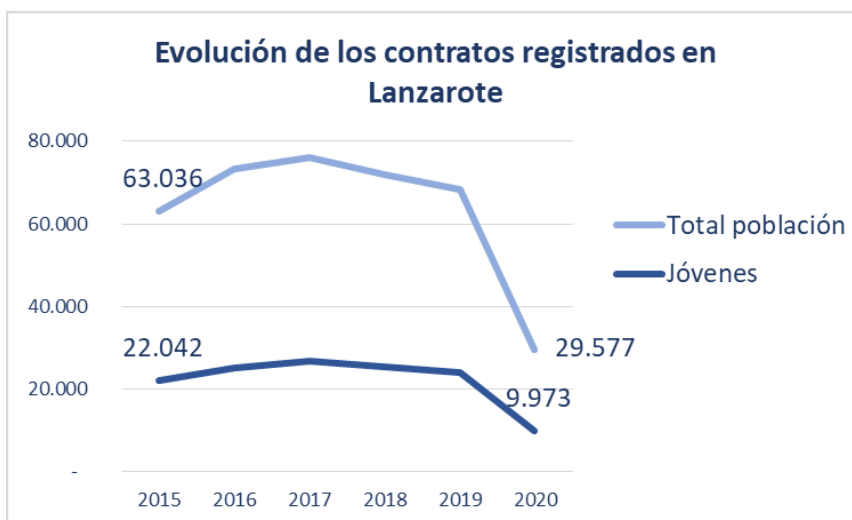
⁵ En el conjunto de la población afiliada a la Seguridad Social también predominan esas dos actividades, si bien el peso del comercio es mayor en la población juvenil.



En cuanto al género, el 52% de los jóvenes que trabajan son varones y el 48% son mujeres. En la hostelería el 55% son varones y en el comercio el 54% son mujeres. En el resto de actividades económicas hay mayor presencia masculina en la industria, la construcción, el sector primario y el transporte. Mientras que la proporción de mujeres jóvenes es superior en la educación, la sanidad, las actividades de los hogares y las financieras.

3. La contratación

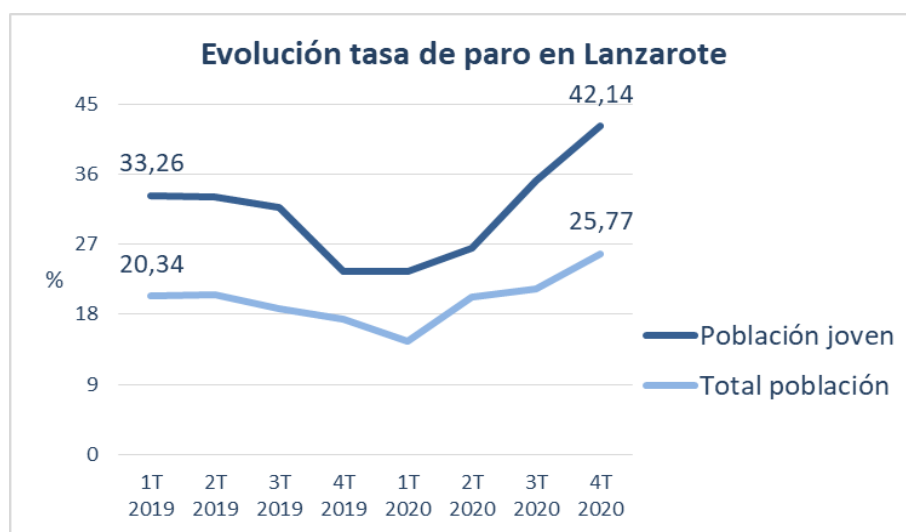
Más de un tercio de los contratos que se llevan a cabo en Lanzarote se realiza a jóvenes. Antes de la pandemia se realizaban unos 25 mil contratos anuales a jóvenes, la cifra no llegó a 10 mil en 2020.



La contratación de jóvenes se realiza en el 95% de los casos en el sector servicios y está caracterizada por la temporalidad. Nueve de cada diez de esos contratos son temporales: casi el 60% dura menos de tres meses.

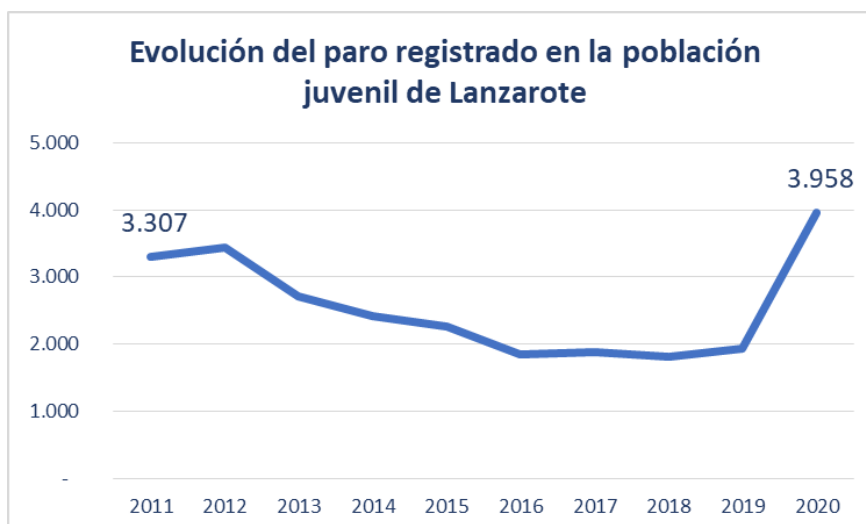
4. El paro en los jóvenes

La tasa de paro de los jóvenes de Lanzarote es considerablemente superior que la del conjunto de la población de la isla, y la pandemia afectó especialmente a los jóvenes que estaban en el mercado laboral. A finales de 2020 la tasa de paro juvenil alcanzó su cifra máxima, lo que supuso que el 42% de los jóvenes activos de la isla estuviesen en paro.



Paro registrado

En los últimos años los jóvenes en paro suponían el 17% del total de parados registrados. Este porcentaje subió al 22% a finales de 2020. En ese momento había 4.000 parados registrados entre 16 y 30 años.



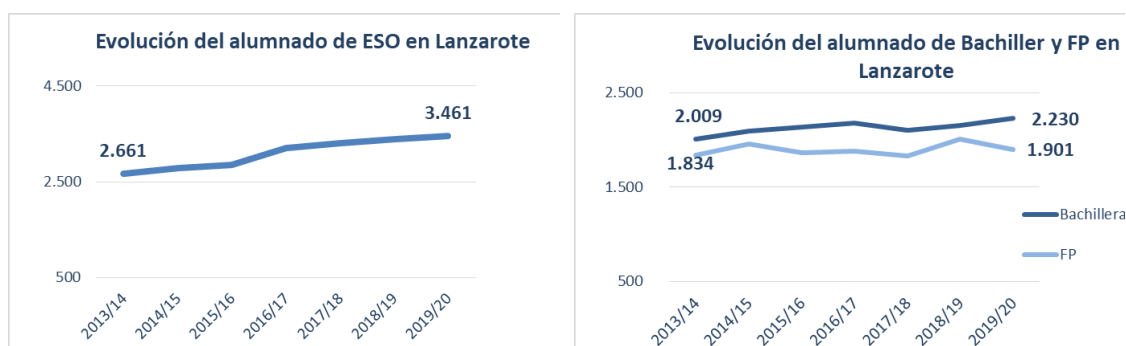
El paro afecta más a las mujeres que a los hombres jóvenes (54% frente al 46%). Y, como ocurre también con el conjunto de la población, **la variable nivel de estudios es determinante**: el 59% de la población joven en paro tiene estudios primarios (o primarios incompletos) y 29% tiene estudios de educación general.

Por último, no existen datos insulares sobre el salario de los jóvenes de Lanzarote. Según el *Balance General de 2019* realizado por el Observatorio de Emancipación de España, “el salario neto de una persona joven asalariada de entre 16 y 29 años en Canarias es de las más reducidas del país, con una media de 10.046 euros netos anuales”.

III. EDUCACIÓN

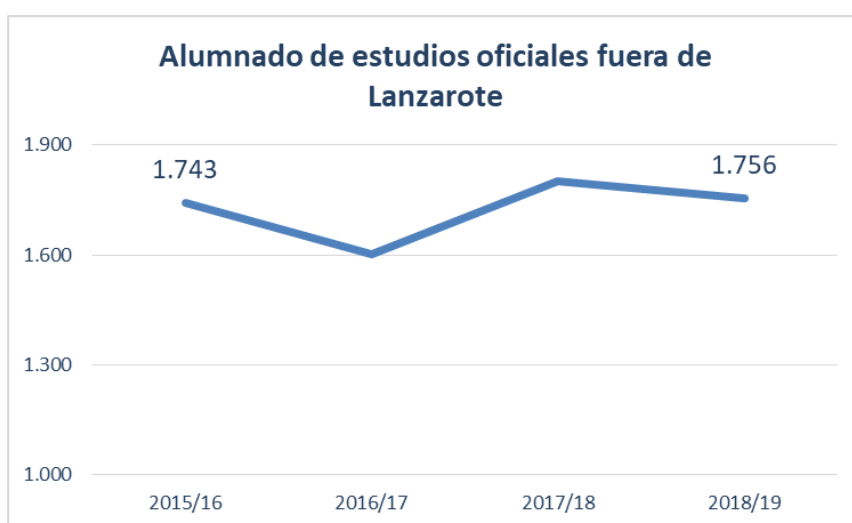
En Lanzarote se contabilizaban en el curso escolar 2019/20 un total de 24.352 alumnos englobados en las cuatro grandes etapas establecidas en el sistema educativo.

El 31% de los alumnos de esas cuatro grandes etapas tiene 14 años o más. El 9% de todos los alumnos (2.230) son de Bachillerato, el 8% (1.901) corresponden a Formación Profesional y el 14% (3.461) pertenecen a los cursos 3º y 4º de la ESO.



Además existen 401 alumnos en las dos Escuelas Universitarias de Turismo y Enfermería, 1.820 en la Escuela de Idiomas, 504 en la Escuela de Música y 510 en la Escuela Pancho Lasso.

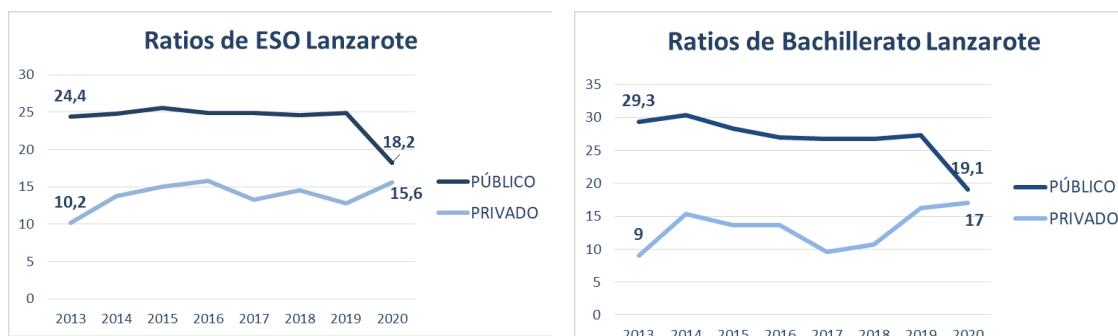
En cuanto al alumnado lanzaroteño en el exterior, se estima que **1.800 jóvenes están cursando estudios oficiales (básicamente universitarios) fuera de Lanzarote.**



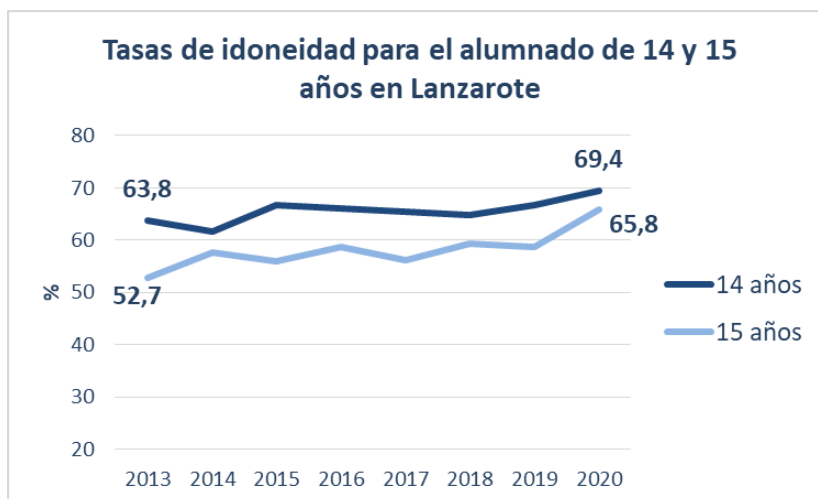
Indicadores de los estudios que se ofertan en la isla

- La **ratio** en los niveles de ESO en los últimos años es de unos 24 alumnos por grupo en los centros públicos y unos 14 en los privados. En cuanto a Bachillerato la ratio es de unos 27 alumnos en los públicos y de unos 13 en los privados. Se trata de cifras muy parecidas a las de Canarias.

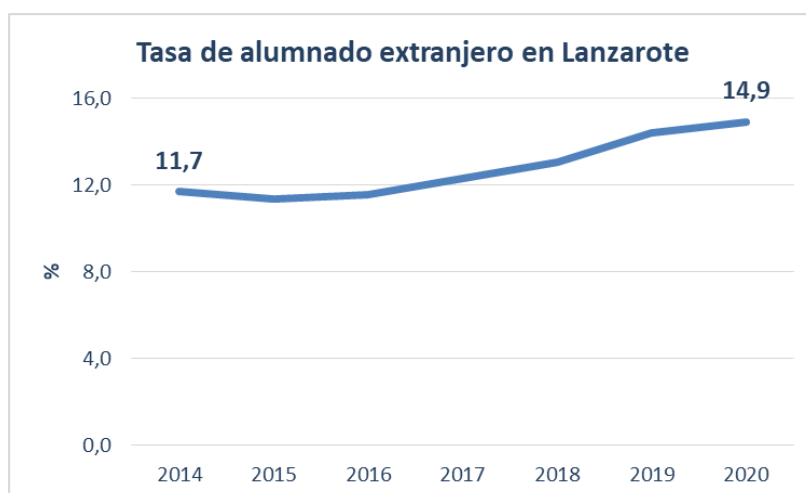
Se da la circunstancia de que en los centros públicos se ha producido un descenso importante de estas ratio durante el curso 2020/2021 (el curso de la pandemia). Por ejemplo, en la ESO se redujo hasta 18 alumnos y en el bachillerato a 17. Esto no ocurrió en los privados, cuyas cifras se mantuvieron igual.



- El otro indicador relevante es la **tasa de idoneidad**, que es el porcentaje de alumnado que se encuentra matriculado en el curso teórico correspondiente a su edad. Este porcentaje ha ido creciendo paulatinamente desde 2013 en Lanzarote, encontrándose en la actualidad sobre el 69%, un poco más bajo que el de Canarias.



- En cuanto a la **tasa de extranjeros**, conviene decir que desde 2014 ha aumentado el alumnado de procedencia no española en las Enseñanzas en general. Esto ha ocurrido en primaria y ESO, pero no así entre el alumnado de Bachillerato y Formación Profesional. Las procedencias de este alumnado extranjero por continente durante el curso 2020/21 se distribuyen entre Europa (38%), América (31%), África (20%) y Asia (11%).



- Otro indicador relevante es la **tasa de abandono educativo temprano**. No existen datos para Lanzarote, pero en la provincia de Las Palmas es del 19% para hombres y 10% para mujeres. Las cifras son algo inferiores a la media regional y nacional. Este indicador se ha reducido desde 2007 (en ese entonces la cifras eran el 37% y 28%). En el grupo de edad de 16 a 19 años los porcentajes son 10% para hombres y 5% para mujeres, y en el grupo 20-24 son 26% y 13%.
- Por último, el **alumnado con necesidades específicas** supone el 9% del total.

IV. EXCLUSIÓN SOCIAL

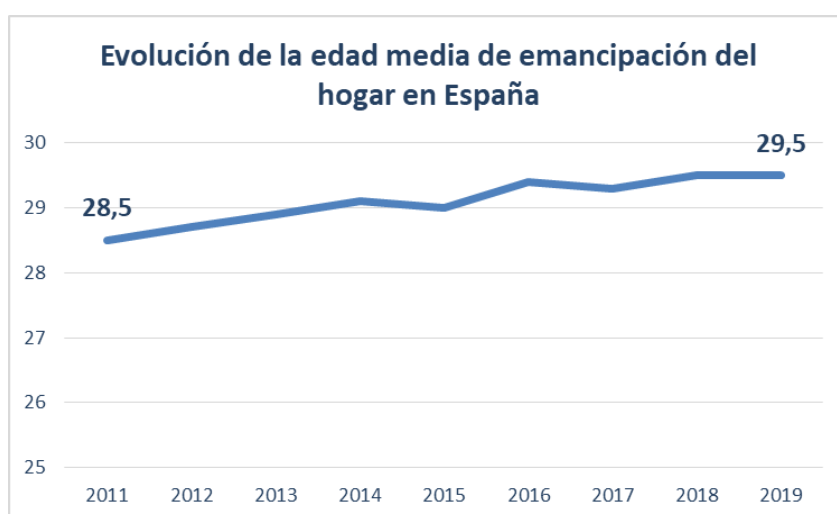
No existen cifras sobre la situación de exclusión social de los jóvenes de Lanzarote. Para desarrollar este epígrafe se han utilizado los datos estimados para la provincia de Las Palmas de la *Encuesta de Ingresos y Condiciones de Vida en los Hogares de Canarias* realizada por el ISTAC. Además también conviene indicar que la fecha de esta encuesta corresponde al año 2018, con lo cual es muy probable que las cifras hayan empeorado aún más desde entonces debido a las consecuencias laborales que tuvo en la juventud la pandemia en 2020.

- **El riesgo de exclusión social y/o pobreza es mayor entre los jóvenes que en el resto de la población.** El 37% de los jóvenes está en esa situación, mientras que en el resto de la población la cifra es del 32%.
- En general los porcentajes de carencia material y de empleo de baja intensidad son mayores entre la juventud que en el resto de la población, sin embargo el porcentaje de los que perciben alguna prestación es menor.
- Las cuantías de las prestaciones por desempleo y de carácter social de los jóvenes son similares a las de la población general. En cambio el importe de las prestaciones de supervivencia y de otro tipo son prácticamente la mitad en la población juvenil.
- **El porcentaje de jóvenes que se encuentra en pobreza severa** (con ingresos por debajo de los 292 €) es del 5% y aquellos que están en pobreza moderada (entre 292 y 583 €) son el 16%. En la totalidad de la población las cifras son el 4% y el 14%.

En cualquier caso, y tal como se recoge en el último *Informe de Juventud en España*, “los jóvenes no son un todo homogéneo, no todos son igual de vulnerables. El riesgo de pobreza o exclusión es el triple para la gente que no acabó el instituto que para los universitarios; igual que es más probable que tengas un buen trabajo si tus padres también lo tuvieron. Otro caso extremo son los jóvenes de origen inmigrante, porque casi la mitad está en riesgo de pobreza (un 45%, frente al 20% de los nacidos en España)”.

V. EMANCIPACIÓN

El concepto que se emplea con mayor frecuencia en la investigación comparada es la emancipación residencial, es decir, la capacidad del individuo para establecerse en una vivienda independiente. En España la edad de emancipación ha aumentado un año desde 2011. No se dispone de cifras sobre este indicador para Lanzarote ni para Canarias, pero no cabe duda de que la coyuntura económica actual lastra la salida del hogar familiar de las personas jóvenes.



Según *Encuesta de Ingresos y Condiciones de Vida (2018)* realizada por ISTAC, solo el 5,8% de los hogares de Lanzarote tenían como persona principal a un joven (16-29 años).

Otra cuestión relevante es el régimen de tenencia de la vivienda. Normalmente para la población general la vivienda se tiene en propiedad para el 64% y el alquiler para el 30%. En el caso de los jóvenes el régimen tenencia es a la inversa: el alquiler (67%) y la propiedad (24%)⁶. Téngase en cuenta que el alquiler puede oscilar entre el 32% y el 51% de los ingresos del trabajo.

⁶ Cifras correspondientes a la provincia de Las Palmas según la Encuesta de Ingresos y Condiciones de Vida (2018) realizada por ISTAC.

VI. ASOCIACIONISMO

El 10% de la población entre 16-29 años pertenece a una asociación. Entre la población general el porcentaje es del 15%⁷. En la siguiente tabla se muestran las asociaciones de jóvenes, prestadoras de servicios a la juventud y referidas a la juventud que están registradas en Lanzarote.

Nombre	Ámbito	Nombre	Ámbito
ARRECIFFE			
Aljibes de Cabo Pedro	Provincial	La Calera Juvenil	Provincial
Pifia Club de Rol	Local	Jaisa, jóvenes innovadores del PCS	Autonómico
Mass radio	Autonómico	Lúdico-deportiva juvelanz (juventudes de Lanzarote)	Autonómico
Jóvenes de Asamblea Conejera	Autonómico	Peña la pescadería	Autonómico
Pro-derechos humanos *Fuency Espinosa Martín*	Autonómico	Las Piteras-San José obrero	Autonómico
Magec, de alumnos, del I.B: César Manrique	Local	Cul. Dep. Diablillos rojos	Insular
Comando Arrequita Papa Arrugá	Autonómico	Juventud y medios de comunicación y voluntarios europeos para la integración & social del adolescente y defensa de sus derechos-jumeco & veisadcer	Nacional
Faisca	Autonómico	Juvenil futuros modelos de Lanzarote	Insular
Mambo Shambo	Autonómico	Asociación deportiva y juvenil ser urbano	Autonómico
Caf2 (Club de Amigos Final Fantasy)	Autonómico	Colectivo juvenil canario alma guanche, cojuca	Insular
Gokuraku	Autonómico	Juvenil Artilanz, artistas de Lanzarote	Insular
Lanzarote isla joven	Autonómico	De jóvenes contracorriente de Lanzarote	Autonómico
Juvenil Boppatsu	Autonómico		
HARÍA			
El Norte Juvenil	Municipal	Centro socio cultural, juvenil y deportiva la Tegalal	Autonómico
Jameos juvenil	Municipal		
SAN BARTOLOMÉ			
Abenaguaira Atacaite de playa honda	Municipal	Grupo popular Montaña Guaticea del Valle	Insular
Montaña Bermeja	Autonómico	Juvenil el punto	Insular
Peña Valencianista de Lanzarote	Autonómico	Juvenil de baile polar star	Autonómico
TEGUISE			
Guanarame	Autonómico	Abama	Local
Teguereste	Local	De cooperación y voluntariado internacional prensa juvenil canarias (acvipjc)	Autonómico
Mahey del norte	Provincial	Juvenil la Molina de la Villa	Municipal
Tabusey de Soo	Provincial	Juvenil Distortion	Autonómico
La Octava Isla	Insular		
TÍAS			
Teguei	Insular	Juvenil Afche de Puerto del Carmen	Municipal
TINAJO			
Colectivo Tilama	Autonómico	Juvenil los arrebatos	Autonómico
Asociación cultural y juvenil batucada aguahedum	Autonómico		
YAIZA			
Vientos del sur	Autonómico	Cultural-juvenil ballet dance-pop uga	Autonómico

⁷ Este porcentaje está estimado a partir de la cifra de la provincia de Las Palmas según la *Encuesta de Ingresos y Condiciones de Vida* realizada por el ISTAC en 2018.

FUENTES

El **concepto juventud**, establecido por la Ley Canaria de Juventud (7/2007), engloba a la población entre 14 y 30 años. No obstante conviene indicar que en este documento se recogen indicadores obtenidos de fuentes secundarias que en la mayoría de las ocasiones se refieren al intervalo entre 15 y 29 años, que es el que habitualmente se utiliza en los estudios de juventud en España y Europa.

La principal fuente utilizada en el documento es el **Instituto Canario de Estadística (ISTAC)**, que en el capítulo de demografía ha sido complementado por los datos del **Instituto Nacional de Estadística**.

Para el epígrafe de mercado laboral, el ISTAC ha realizado una explotación específica a partir de las cifras de Estimación de la EPA en Áreas pequeñas y del Observatorio Canario de Empleo, así como de las Afiliaciones a la Seguridad Social.

Los indicadores educativos han sido tomados de la **Consejería de Educación del Gobierno de Canarias** y del **Área de Educación del Cabildo de Lanzarote**.

El apartado de inclusión social se ha realizado usando las cifras del **Observatorio Juvenil de Canarias** que ofrece explotaciones específicas de la *Encuesta de Ingresos y Condiciones de Vida de los Hogares Canarios (2018)* de la EPA en Áreas pequeñas, ambas operaciones realizadas por el ISTAC. Estas fuentes asimismo han sido la referencia para el epígrafe de emancipación. Además la información ha sido complementada con el **Informe de la Juventud de España 2020**.

Por último, el listado de asociaciones lo ofrece la **Dirección General de Administración Territorial del Gobierno de Canarias**.

Toda la información estadística está disponible en www.datosdelanzarote.com y, en caso de consulta o aclaración, pueden dirigirse a datos@cabildodelanzarote.com.