



Gobierno de Canarias

Consejería de Educación,
Universidades, Cultura y Deportes

Dirección General de Universidades

Anuario Estadístico Becas 2022-2023

Análisis de solicitudes de becas, análisis del perfil de los solicitantes de becas, análisis de las denegaciones, análisis de las becas concedidas y evolución temporal de becas concedidas y denegadas.

Anuario Estadístico

Becas 2022-2023

Dirección General de Universidades
Consejería de Educación, Universidades, Cultura y Deportes
Gobierno de Canarias

Versión	2.01
Fecha	20/06/2023
Estado	Datos definitivos
Autores	Gonzalo Pérez Jiménez <i>Jefe de Sección de Estadística</i> Inmaculada Suárez Ramos <i>Coordinadora</i>
Servicio	Coordinación Universitaria. Dirección General de Universidades
Contacto	gperjim@gobiernodecanarias.org T. 928 458 481



**Gobierno
de Canarias**

Consejería de Educación,
Universidades, Cultura y Deportes
Dirección General de Universidades



Sumario

Introducción.....	3
I. Análisis de solicitudes de becas.....	6
Tabla 1. Solicitudes de becas denegadas y concedidas según universidades.....	6
Tabla 2. Solicitudes de becas denegadas y concedidas según sexo.....	7
Tabla 3. Solicitudes de becas denegadas y concedidas según nivel académico.....	8
Tabla 4. Solicitudes de becas denegadas y concedidas según universidades y nivel académico.....	9
Tabla 5. Solicitudes de becas denegadas y concedidas según universidades y sexo.....	10
Tabla 6. Solicitudes de becas denegadas y concedidas según isla.....	11
Tabla 7. Solicitudes de becas denegadas y concedidas según universidades e isla.....	12
Tabla 8. Solicitudes de becas denegadas y concedidas según grupos de edad.....	14
II. Análisis del perfil de los solicitantes de becas.....	15
Tabla 9. Total solicitudes de becas en universidades según isla, sexo y grupos de edad.....	15
Tabla 10. Solicitudes de becas según isla y municipio.....	17
Tabla 11. Edad de los solicitantes de becas.....	20
Tabla 12. Medidas descriptivas de la variable Edad.....	20
Tabla 13. Solicitudes de becas denegadas y concedidas según la opción de violencia de género.....	22
Tabla 14. Solicitudes de becas denegadas y concedidas según la opción de diversidad funcional.....	23
Tabla 15. Áreas de estudio de los solicitantes de becas.....	24
Tabla 16. Áreas de estudio de los solicitantes de becas según sexo.....	25
Tabla 17. Áreas de estudio de los solicitantes de becas según nivel académico.....	26
Tabla 18. Titulaciones de Grado de los solicitantes de becas.....	26
Tabla 19. Titulaciones de Máster de los solicitantes de becas.....	28
III. Análisis de las denegaciones.....	29
Tabla 20. Motivos de denegación de becas.....	29
Tabla 21. Listado de universidades con mayor denegación de becas.....	36
Tabla 22. Solicitudes de becas denegadas según sexo y grupos de edad.....	38
Tabla 23. Solicitudes de becas denegadas según isla y grupos de edad.....	38
Tabla 24. Solicitudes de becas denegadas según sexo, área de estudio y grupos de edad.....	39
Tabla 25. Solicitudes de becas denegadas según curso actual, nivel académico y grupos de edad.....	40
IV. Análisis de las becas concedidas.....	41
Tabla 26. Total cuantías de becas concedidas.....	41
Tabla 27. Solicitudes y cuantías de becas concedidas según universidad.....	41
Tabla 28. Solicitudes de becas concedidas según sexo y grupos de edad.....	44
Tabla 29. Solicitudes de becas concedidas según isla y grupos de edad.....	44
Tabla 30. Solicitudes de becas concedidas según sexo, nivel académico, área de estudio y grupos de edad.....	45
Tabla 31. Solicitudes de becas concedidas según curso actual estudiado, nivel académico y grupos de edad.....	46
Tabla 32. Solicitudes y cuantías de becas concedidas según isla y sexo.....	47
Tabla 33. Solicitudes y cuantías de becas concedidas según isla y municipio.....	47
Tabla 34. Solicitudes y cuantías de becas concedidas según nivel académico y área de estudio.....	50
Tabla 35. Solicitudes y cuantías de becas concedidas de titulaciones de Grado.....	51
Tabla 36. Solicitudes y cuantías de becas concedidas de titulaciones de Máster.....	52
Tabla 37. Importe total de becas concedidas y tasas universitarias según universidad, isla y sexo.....	55
Tabla 38. Importe total de becas concedidas y Total tasas universitarias según área de estudio y universidad.....	56
Tabla 39. Solicitudes de becas concedidas según área de estudio, isla y grupos de edad.....	60
Tabla 40. Importe total de becas concedidas de Grado y Total tasas universitarias según universidad y titulación.....	61
Tabla 41. Importe total de becas concedidas de Máster y Total tasas universitarias según universidad y titulación.....	78
Evolución temporal de becas concedidas y denegadas.....	83
Tabla 42. Evolución de solicitudes de becas concedidas y denegadas desde el curso 2015-2016.....	83
Tabla 43. Evolución de solicitudes de becas concedidas según sexo desde el curso 2015-2016.....	84
Tabla 44. Evolución de solicitudes de becas concedidas según universidad desde el curso 2015-2016.....	85
Tabla 45. Evolución de solicitudes de becas concedidas según isla desde el curso 2015-2016.....	86
Tabla 46. Evolución de solicitudes de becas concedidas según provincia desde el curso 2015-2016.....	87

Introducción

La Consejería de Educación, Universidades, Cultura y Deportes del Gobierno de Canarias viene desarrollando, a través de la Dirección General de Universidades, un programa propio de ayudas con el propósito de facilitar que los estudiantes canarios puedan llevar a cabo sus estudios universitarios sin que su situación económica sea un impedimento para lograrlo. Estas ayudas, que suponen un gran esfuerzo presupuestario, son las relativas a la política de becas para estudios universitarios y las extraordinarias al desplazamiento.

El programa de becas universitarias va destinado a los estudiantes que se encuentren realizando estudios universitarios oficiales, tanto de Grado como de Máster, en centros públicos de Canarias, incluyendo los centros asociados de la UNED, o en otras universidades públicas del resto del territorio nacional.

Estas ayudas son complementarias a las becas universitarias del Ministerio de Educación y Formación Profesional y tienen por objeto sufragar los gastos derivados del pago de los precios públicos por matrícula, el transporte y la residencia de las personas que no cumplan con los requisitos establecidos por el Ministerio para ser beneficiarias de todas o algunas de las modalidades descritas en el párrafo anterior. El procedimiento que se sigue para la adjudicación de las becas universitarias del Gobierno de Canarias requiere de una serie de criterios académicos y económicos que se deben cumplir según lo establecido en la Orden de convocatoria del curso correspondiente, y que suelen ser requisitos más flexibles que los estipulados en la convocatoria estatal.

A partir de la información que los propios estudiantes aportan en su solicitud, la Dirección General de Universidades ha elaborado este Anuario Estadístico. Se trata de un estudio minucioso y exhaustivo en el que se puede consultar una gran variedad de datos sobre el programa de becas agrupados en torno a cinco ejes:

- I. Análisis de las solicitudes.
- II. Análisis del perfil de los solicitantes de becas.
- III. Análisis de las denegaciones.
- IV. Análisis de las becas concedidas.
- V. Evolución temporal de becas concedidas y denegadas.

Cifras clave del Anuario Estadístico de becas universitarias 2022 - 2023

- En el curso 2022-2023 han solicitado la beca universitaria del Gobierno de Canarias un total de 14.962 estudiantes, de los cuales 3.082 han cursado sus estudios en universidades distintas a las dos públicas canarias (Tabla 1).
- En cuanto al género, el 61,94% de los solicitantes son mujeres (Tabla 2).
- Según la edad, quienes más solicitan la beca son estudiantes de 18 años. La media aritmética es de 22,10 años y la geométrica –más representativa por tener menor influencia frente a valores atípicos extremos– de 21,6 años. La edad mínima es de 17 años y la máxima de 64. La mayor concentración de solicitudes se da en el intervalo de edad entre los 18 y los 24 años, y especialmente entre los 18 y 21 años (Tabla 8 y 11).
- Por isla de residencia de los solicitantes, Gran Canaria aparece en primer lugar con 6.170 solicitudes y El Hierro con 111 en el último (Tabla 6).
- Por lo que respecta al nivel académico, un 91,36% de las solicitudes son para estudios de Grado, mientras que el 8,64% son para Máster Universitario (Tabla 3).
- Atendiendo a la rama de estudio, el mayor número de becas concedidas corresponde a la de Ciencias Sociales y Jurídicas, seguido de Ciencias de la Salud, Ingenierías y Arquitectura, Humanidades y, en último lugar, Ciencias (Tabla 15).
- Con respecto a las titulaciones, los Grados que con mayor frecuencia aparecen en las solicitudes son, por este orden, Derecho, Psicología, Farmacia, Educación Primaria, Enfermería, Administración y Dirección de Empresas, Relaciones Laborales, Ingeniería Informática, Medicina y Trabajo Social; mientras que en las solicitudes de Máster Universitario encontramos en los primeros lugares el MU en Ingeniería Industrial, MU en Abogacía y MU en Formación del Profesorado, todos ellos habilitantes para el ejercicio de actividades profesionales (Tabla 35).
- Se han concedido 2.880 becas universitarias para cursar estudios de Grado en universidades distintas de las dos públicas canarias, entre ellas aparece en primer lugar la Universidad Complutense de Madrid (65 becas concedidas), seguida por la Universidad de Granada (53), la UNED (49), la Universidad Rey Juan Carlos (48), la Universidad de Salamanca (41), la Universidad Politécnica de Madrid y la Universidad de Sevilla (25). Entre 1 y 17 solicitudes concedidas corresponden a otras 36 Universidades del territorio peninsular (Tabla 40).

- Las solicitudes de becas concedidas para cursar estudios de Máster Universitario son 202, de los cuales 81 son cursados en la Universidad de La Laguna, 47 en la Universidad de Las Palmas de Gran Canaria y 74 se distribuyen por 27 Universidades del territorio peninsular (Tabla 41).

Por último, las tablas que se adjuntan han sido realizadas por el personal de la Sección de Estadística de la Dirección General de Universidades de la Consejería de Educación, Universidades, Cultura y Deportes. Es evidente que estos datos sólo tienen un valor de muestra significativa pues se centra en el sector del estudiantado que cuenta con menos recursos económicos, que son quienes solicitan las becas universitarias del Gobierno de Canarias, complementarias del sistema nacional de becas. No sería prudente extrapolar estos datos al resto del estudiantado que, al no solicitar becas, está fuera de esta muestra. Pero, en cualquier caso, creemos que merece la pena que sean analizados por parte de las universidades públicas canarias.

En futuras convocatorias anuales de becas universitarias del Gobierno de Canarias se continuará con la extracción de estos datos con el objeto de poder comparar la evolución diacrónica de esta información. Además, el envío de esta información a los Equipos de Gobierno, así como a los Consejos Sociales, de la Universidad de La Laguna y la Universidad de Las Palmas de Gran Canaria, contribuirá a que tengan más datos que les permitan seguir mejorando su oferta de títulos oficiales, al contar con información complementaria a la que ya poseen sobre el perfil de los estudiantes que están matriculados en sus titulaciones.

I. Análisis de solicitudes de becas

Tabla 1. Solicitudes de becas denegadas y concedidas según universidades

Universidad	Denegada	Total	Proporción
Universidad de La Laguna	Total	6344	42.40%
	Sí	3977	26.58%
	No	2367	15.82%
Universidad de Las Palmas de Gran Canaria	Total	5536	37.00%
	Sí	3716	24.84%
	No	1820	12.16%
Otras universidades	Total	3082	20.60%
	Sí	2411	16.11%
	No	671	4.48%
Total		14962	100.00%

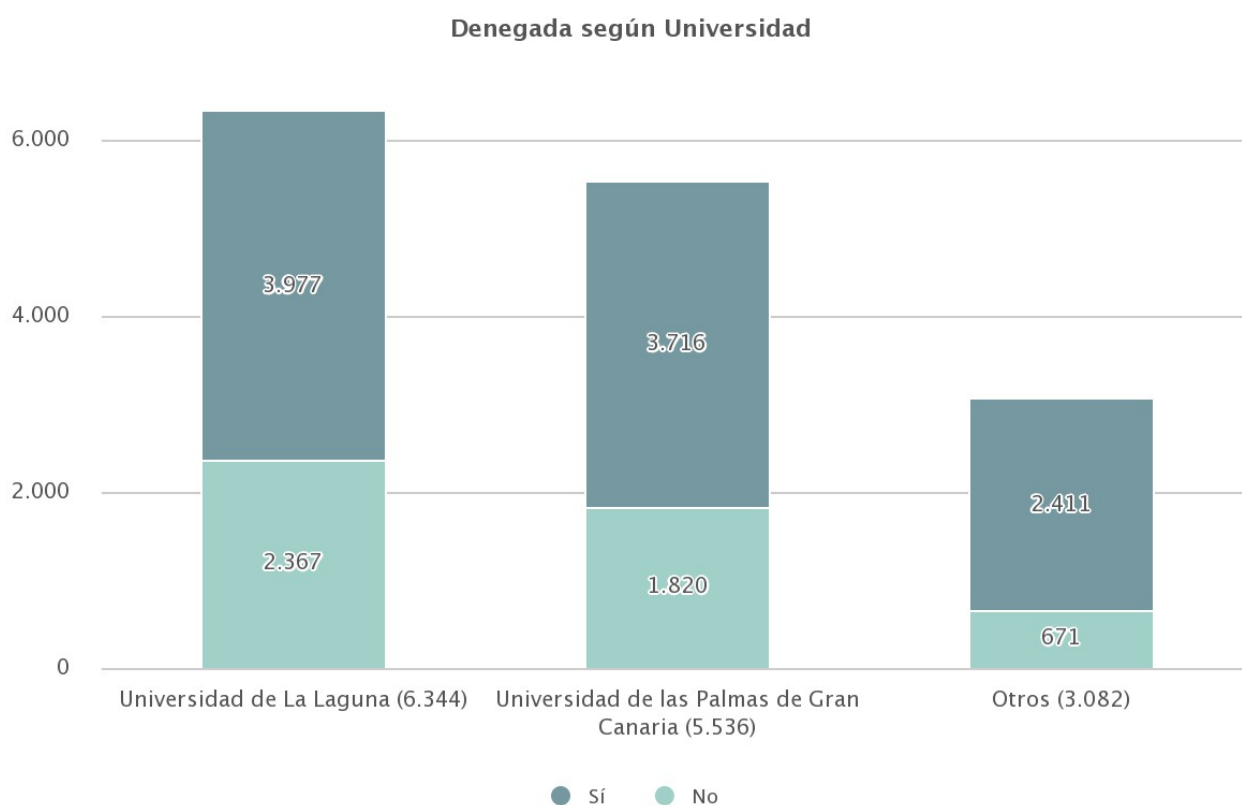


Gráfico 1.1. Solicitudes de becas denegadas y concedidas según universidades

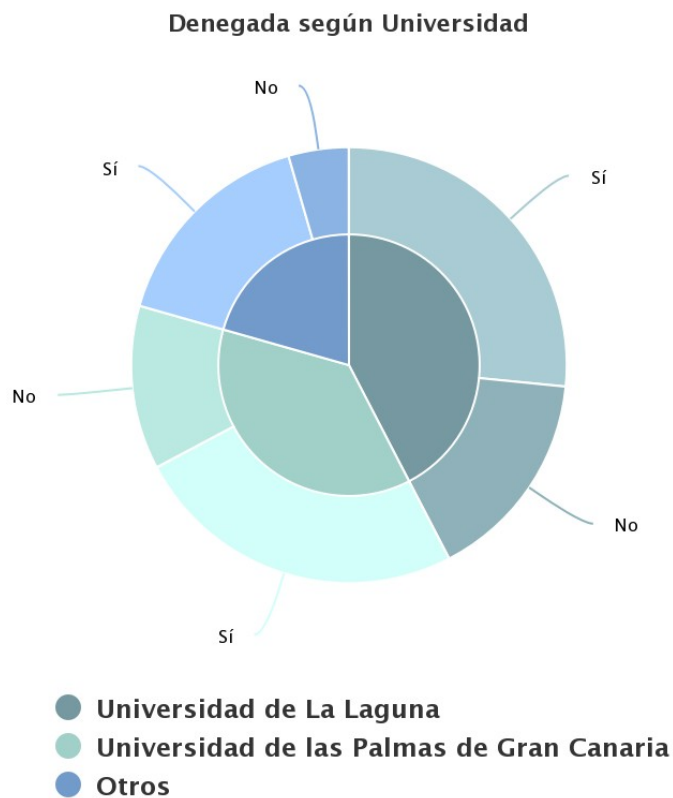


Gráfico 1.2. Proporción de solicitudes de becas denegadas y concedidas según universidades

Tabla 2. Solicitudes de becas denegadas y concedidas según sexo

	Sexo	Total	Proporción
Denegadas	Total	10104	67.53%
	Mujeres	6358	42.49%
	Hombres	3746	25.04%
Concedidas	Total	4858	32.47%
	Mujeres	2910	19.45%
	Hombres	1948	13.02%
Total		14962	100.00%

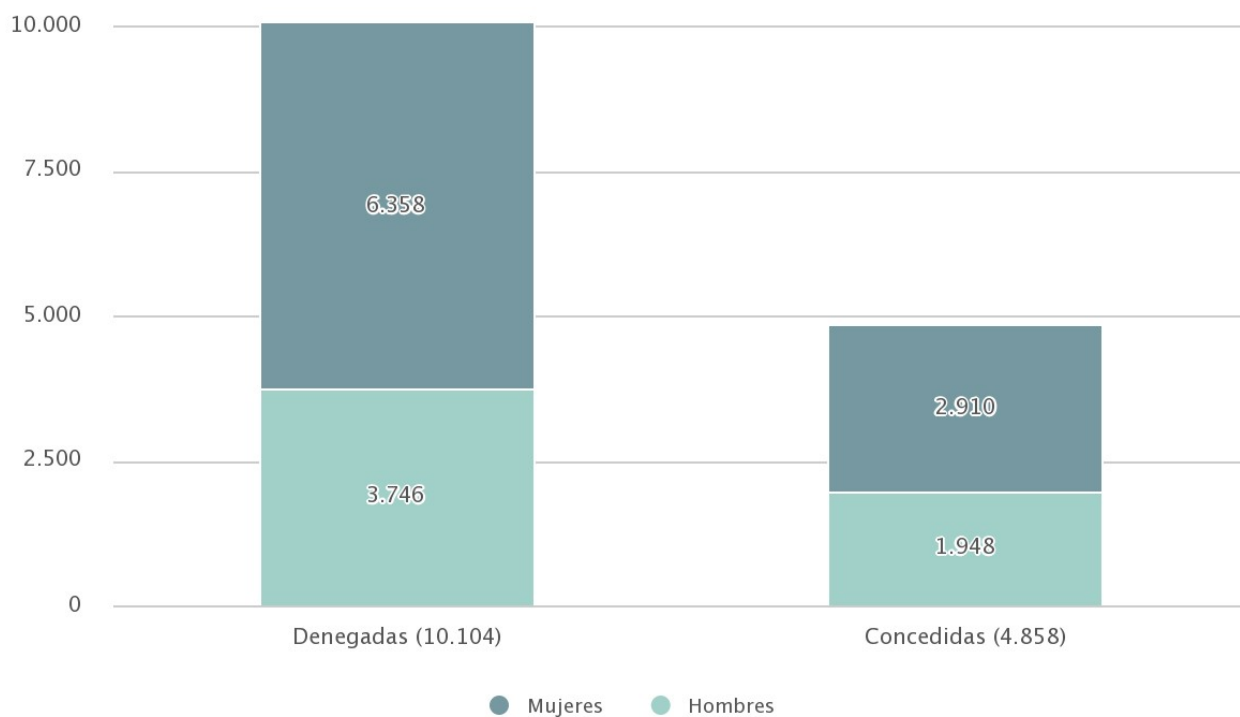


Gráfico 2.1. Solicitudes de becas denegadas y concedidas según sexo

Tabla 3. Solicitudes de becas denegadas y concedidas según nivel académico

Nivel académico	Denegada	Total	Proporción
Grado	Total	13669	91.36%
	Sí	9031	60.36%
	No	4638	31.00%
Master	Total	1293	8.64%
	Sí	1073	7.17%
	No	220	1.47%
Total		14962	100.00%

Tabla 4. Solicitudes de becas denegadas y concedidas según universidades y nivel académico

Universidad	Nivel académico	Denegada	Total	Proporción
Universidad de La Laguna	Total	Total	6344	42.40%
		Sí	3977	26.58%
		No	2367	15.82%
	Grado	Total	5927	39.61%
		Sí	3646	24.37%
		No	2281	15.25%
	Master	Total	417	2.79%
		Sí	331	2.21%
		No	86	0.57%
Universidad de Las Palmas de Gran Canaria	Total	Total	5536	37.00%
		Sí	3716	24.84%
		No	1820	12.16%
	Grado	Total	5115	34.19%
		Sí	3350	22.39%
		No	1765	11.80%
	Master	Total	421	2.81%
		Sí	366	2.45%
		No	55	0.37%
Otros	Total	Total	3082	20.60%
		Sí	2411	16.11%
		No	671	4.48%
	Grado	Total	2627	17.56%
		Sí	2035	13.60%
		No	592	3.96%
	Master	Total	455	3.04%
		Sí	376	2.51%
		No	79	0.53%
Total			14962	100.00%

Tabla 5. Solicitudes de becas denegadas y concedidas según universidades y sexo

Universidad	Denegada	Sexo	Total	Proporción
Universidad de La Laguna	Total	Total	6344	42.40%
		M	3872	25.88%
		H	2472	16.52%
	Sí	Total	3977	26.58%
		M	2478	16.56%
		H	1499	10.02%
	No	Total	2367	15.82%
		M	1394	9.32%
		H	973	6.50%
Universidad de Las Palmas de Gran Canaria	Total	Total	5536	37.00%
		M	3398	22.71%
		H	2138	14.29%
	Sí	Total	3716	24.84%
		M	2303	15.39%
		H	1413	9.44%
	No	Total	1820	12.16%
		M	1095	7.32%
		H	725	4.85%
Otros	Total	Total	3082	20.60%
		M	1998	13.35%
		H	1084	7.25%
	Sí	Total	2411	16.11%
		M	1577	10.54%
		H	834	5.57%
	No	Total	671	4.48%
		M	421	2.81%
		H	250	1.67%
Total			14962	100.00%

* M (Mujeres), H (Hombres)

Tabla 6. Solicitudes de becas denegadas y concedidas según isla

Isla	Concedidas	Denegadas	Total
El Hierro	34	77	111
Fuerteventura	209	513	722
Gran Canaria	1889	4281	6170
La Gomera	68	147	215
La Palma	267	520	787
Lanzarote	325	795	1120
Tenerife	2066	3771	5837
Total	4858	10104	14962

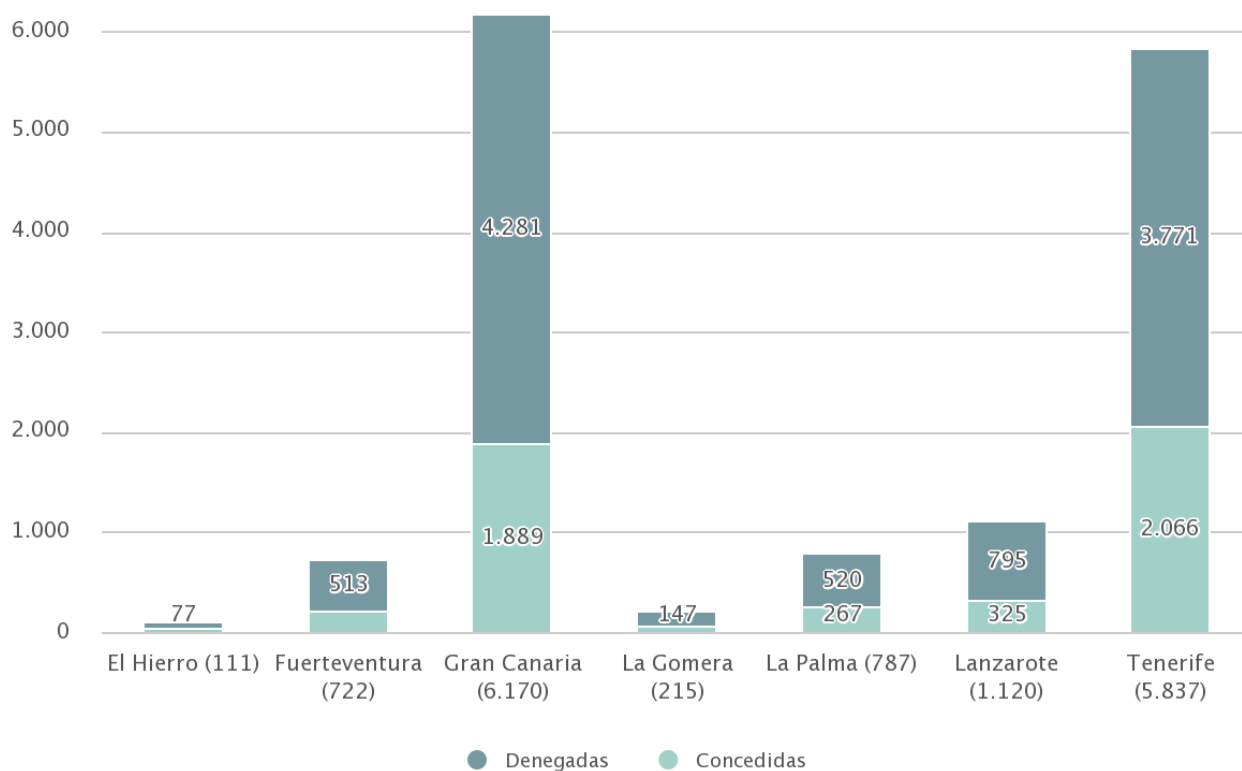


Gráfico 6.1. Solicitudes de becas denegadas y concedidas según isla



Gráfico 6.2. Solicitudes realizadas según isla

Tabla 7. Solicitudes de becas denegadas y concedidas según universidades e isla

Universidad	Denegada	Isla	Total	Proporción
Universidad de La Laguna	Total	Total	6344	42.40%
		Tenerife	4535	30.31%
		Gran Canaria	503	3.36%
		La Palma	453	3.03%
		Lanzarote	361	2.41%
		Fuerteventura	234	1.56%
		La Gomera	174	1.16%
		El Hierro	84	0.56%
	Sí	Total	3977	26.58%
		Tenerife	2768	18.50%
		Gran Canaria	347	2.32%
		La Palma	293	1.96%
		Lanzarote	238	1.59%
		Fuerteventura	160	1.07%
		La Gomera	116	0.78%
No	Total	2367	15.82%	
	Tenerife	1767	11.81%	
	La Palma	160	1.07%	
	Gran Canaria	156	1.04%	
	Lanzarote	123	0.82%	
	Fuerteventura	74	0.49%	
	La Gomera	58	0.39%	
	El Hierro	29	0.19%	

Universidad	Denegada	Isla	Total	Proporción
Universidad de Las Palmas de Gran Canaria	Total	Total	5536	37.00%
		Gran Canaria	4571	30.55%
		Tenerife	328	2.19%
		Lanzarote	242	1.62%
		Fuerteventura	234	1.56%
		La Palma	130	0.87%
		La Gomera	24	0.16%
		El Hierro	7	0.05%
	Sí	Total	3716	24.84%
		Gran Canaria	3049	20.38%
		Tenerife	235	1.57%
		Lanzarote	166	1.11%
		Fuerteventura	160	1.07%
		La Palma	81	0.54%
		La Gomera	19	0.13%
		El Hierro	6	0.04%
	No	Total	1820	12.16%
		Gran Canaria	1522	10.17%
		Tenerife	93	0.62%
		Lanzarote	76	0.51%
		Fuerteventura	74	0.49%
		La Palma	49	0.33%
La Gomera		5	0.03%	
El Hierro		1	0.01%	
Otros	Total	Total	3082	20.60%
		Gran Canaria	1096	7.33%
		Tenerife	974	6.51%
		Lanzarote	517	3.46%
		Fuerteventura	254	1.70%
		La Palma	204	1.36%
		El Hierro	20	0.13%
		La Gomera	17	0.11%
	Sí	Total	2411	16.11%
		Gran Canaria	885	5.91%
		Tenerife	768	5.13%
		Lanzarote	391	2.61%
		Fuerteventura	193	1.29%
		La Palma	146	0.98%
		El Hierro	16	0.11%
		La Gomera	12	0.08%
	No	Total	671	4.48%
		Gran Canaria	211	1.41%
		Tenerife	206	1.38%
		Lanzarote	126	0.84%
		Fuerteventura	61	0.41%
		La Palma	58	0.39%

Universidad	Denegada	Isla	Total	Proporción
		La Gomera	5	0.03%
		El Hierro	4	0.03%
Total			14962	100.00%

Tabla 8. Solicitudes de becas denegadas y concedidas según grupos de edad

	Total	Menor de 22	[22, 25)	[25, 30)	[30, 35)	35 o más
Denegadas	10104	6425	2016	871	277	515
Concedidas	4858	2838	1406	387	93	134
Total	14962	9263	3422	1258	370	649

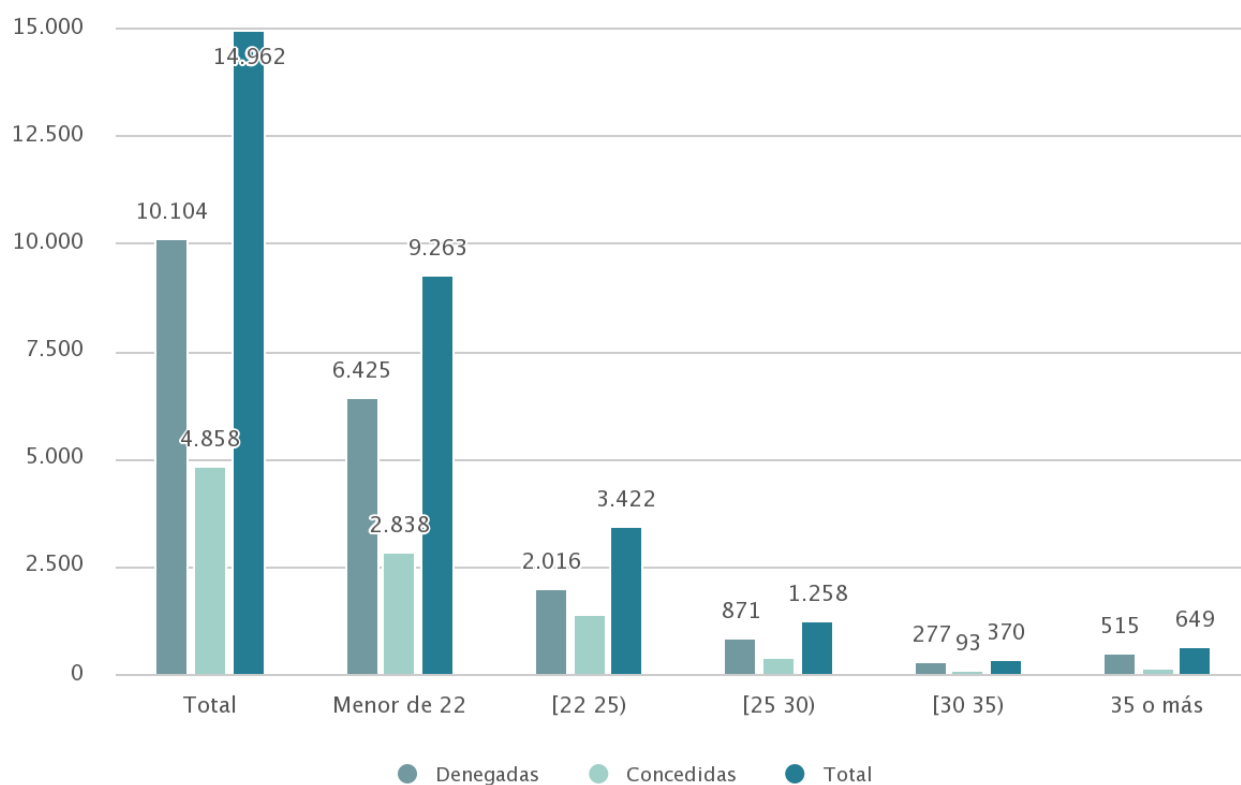


Gráfico 8.1. Solicitudes de becas denegadas y concedidas según grupos de edad

II. Análisis del perfil de los solicitantes de becas

Tabla 9. Total solicitudes de becas en universidades según isla, sexo y grupos de edad

Universidad	Isla	Sexo	Total	Menor de 22	[22, 25)	[25, 30)	[30, 35)	35 o más
Universidad de La Laguna	Total	Total	6344	4093	1494	499	106	152
		M	3872	2501	923	278	64	106
		H	2472	1592	571	221	42	46
	Tenerife	Total	4535	2820	1108	381	93	133
		M	2760	1732	675	207	57	89
		H	1775	1088	433	174	36	44
	Gran Canaria	Total	503	357	97	40	4	5
		M	307	227	52	22	2	4
		H	196	130	45	18	2	1
La Palma	Total	453	323	89	32	4	5	
	M	265	181	56	21	2	5	
	H	188	142	33	11	2	0	
Lanzarote	Total	361	262	80	11	4	4	
	M	220	151	55	8	3	3	
	H	141	111	25	3	1	1	
Fuerteventura	Total	234	163	51	18	0	2	
	M	155	107	35	11	0	2	
	H	79	56	16	7	0	0	
La Gomera	Total	174	118	44	11	1	0	
	M	105	70	31	4	0	0	
	H	69	48	13	7	1	0	
El Hierro	Total	84	50	25	6	0	3	
	M	60	33	19	5	0	3	
	H	24	17	6	1	0	0	
Universidad de Las Palmas de Gran Canaria	Total	Total	5536	3269	1304	502	173	288
		M	3398	1989	803	305	108	193
		H	2138	1280	501	197	65	95
	Gran Canaria	Total	4571	2701	1086	417	139	228
		M	2772	1638	652	251	84	147
		H	1799	1063	434	166	55	81
	Tenerife	Total	328	195	67	30	15	21
		M	208	116	47	19	13	13
		H	120	79	20	11	2	8
Lanzarote	Total	242	140	50	28	10	14	
	M	166	91	38	18	6	13	
	H	76	49	12	10	4	1	
Fuerteventura	Total	234	126	62	17	6	23	
	M	163	86	43	12	4	18	
	H	71	40	19	5	2	5	

Universidad	Isla	Sexo	Total	Menor de 22	[22, 25)	[25, 30)	[30, 35)	35 o más
La Palma		Total	130	87	31	8	2	2
		M	70	46	17	4	1	2
		H	60	41	14	4	1	0
La Gomera		Total	24	17	6	1	0	0
		M	16	11	5	0	0	0
		H	8	6	1	1	0	0
El Hierro		Total	7	3	2	1	1	0
		H	4	2	1	0	1	0
		M	3	1	1	1	0	0
Otros	Total	Total	3082	1901	624	257	91	209
		M	1998	1230	371	165	68	164
		H	1084	671	253	92	23	45
Gran Canaria		Total	1096	660	215	100	41	80
		M	693	416	122	63	31	61
		H	403	244	93	37	10	19
Tenerife		Total	974	552	199	103	36	84
		M	655	366	126	68	28	67
		H	319	186	73	35	8	17
Lanzarote		Total	517	367	106	19	8	17
		M	317	228	59	11	5	14
		H	200	139	47	8	3	3
Fuerteventura		Total	254	168	54	13	4	15
		M	167	116	30	9	2	10
		H	87	52	24	4	2	5
La Palma		Total	204	135	39	19	1	10
		M	140	91	27	12	1	9
		H	64	44	12	7	0	1
El Hierro		Total	20	11	5	2	0	2
		M	14	8	3	1	0	2
		H	6	3	2	1	0	0
La Gomera		Total	17	8	6	1	1	1
		M	12	5	4	1	1	1
		H	5	3	2	0	0	0
Total			14962	9263	3422	1258	370	649

* M (Mujeres), H (Hombres)

Tabla 10. Solicitudes de becas según isla y municipio

Isla	Municipio	Total	Proporción
Gran Canaria	Total	6170	41.24%
	Las Palmas de Gran Canaria	2570	17.18%
	Telde	812	5.43%
	Santa Lucía de Tirajana	580	3.88%
	Arucas	354	2.37%
	San Bartolomé de Tirajana	290	1.94%
	Agüimes	258	1.72%
	Gáldar	244	1.63%
	Ingenio	233	1.56%
	Teror	138	0.92%
	Santa María de Guía de Gran Canaria	120	0.80%
	Santa Brígida	113	0.76%
	Valsequillo de Gran Canaria	88	0.59%
	Firgas	76	0.51%
	Mogán	71	0.47%
	Vega de San Mateo	59	0.39%
	Moya	51	0.34%
	La Aldea de San Nicolás	43	0.29%
	Agæete	33	0.22%
	Valleseco	23	0.15%
Tejeda	10	0.07%	
Artenara	4	0.03%	
Tenerife	Total	5837	39.01%
	Santa Cruz de Tenerife	1275	8.52%
	San Cristóbal de La Laguna	1220	8.15%
	Arona	336	2.25%
	La Orotava	323	2.16%
	Los Realejos	312	2.09%
	Granadilla de Abona	277	1.85%
	Adeje	235	1.57%
	Candelaria	192	1.28%
	Icod de los Vinos	171	1.14%
	Tacoronte	159	1.06%
	Güímar	153	1.02%
	Puerto de la Cruz	128	0.86%
	Guía de Isora	125	0.84%
	El Rosario	122	0.82%
	Tegueste	101	0.68%
	San Miguel de Abona	90	0.60%
	La Matanza de Acentejo	75	0.50%
	Santa Úrsula	72	0.48%
	El Sauzal	72	0.48%
La Victoria de Acentejo	63	0.42%	
Santiago del Teide	54	0.36%	
La Guancha	44	0.29%	

Isla	Municipio	Total	Proporción
	Arico	39	0.26%
	San Juan de la Rambla	39	0.26%
	Arafo	38	0.25%
	Buenavista del Norte	27	0.18%
	Garachico	24	0.16%
	Los Silos	24	0.16%
	El Tanque	19	0.13%
	Fasnia	14	0.09%
	Vilaflor de Chasna	14	0.09%
Lanzarote	Total	1120	7.49%
	Arrecife	427	2.85%
	Teguise	226	1.51%
	San Bartolomé	196	1.31%
	Tías	113	0.76%
	Yaiza	62	0.41%
	Tinajo	61	0.41%
	Haría	35	0.23%
La Palma	Total	787	5.26%
	Los Llanos de Aridane	210	1.40%
	Santa Cruz de la Palma	142	0.95%
	Breña Alta	74	0.49%
	El Paso	68	0.45%
	Villa de Mazo	51	0.34%
	Breña Baja	51	0.34%
	San Andrés y Sauces	40	0.27%
	Tazacorte	39	0.26%
	Puntallana	29	0.19%
	Barlovento	27	0.18%
	Fuencaliente de La Palma	17	0.11%
	Tijarafe	15	0.10%
	Garafía	14	0.09%
	Puntagorda	10	0.07%
Fuerteventura	Total	722	4.83%
	Puerto del Rosario	349	2.33%
	La Oliva	123	0.82%
	Tuineje	111	0.74%
	Pájara	99	0.66%
	Antigua	39	0.26%
	Betancuría	1	0.01%
La Gomera	Total	215	1.44%
	San Sebastián de la Gomera	116	0.78%
	Valle Gran Rey	32	0.21%
	Alajeró	23	0.15%
	Hermigua	18	0.12%
	Vallehermoso	16	0.11%
	Agulo	10	0.07%

Isla	Municipio	Total	Proporción
El Hierro	Total	111	0.74%
	Valverde	55	0.37%
	Frontera	44	0.29%
	El Pinar de El Hierro	12	0.08%
Total		14962	100.00%

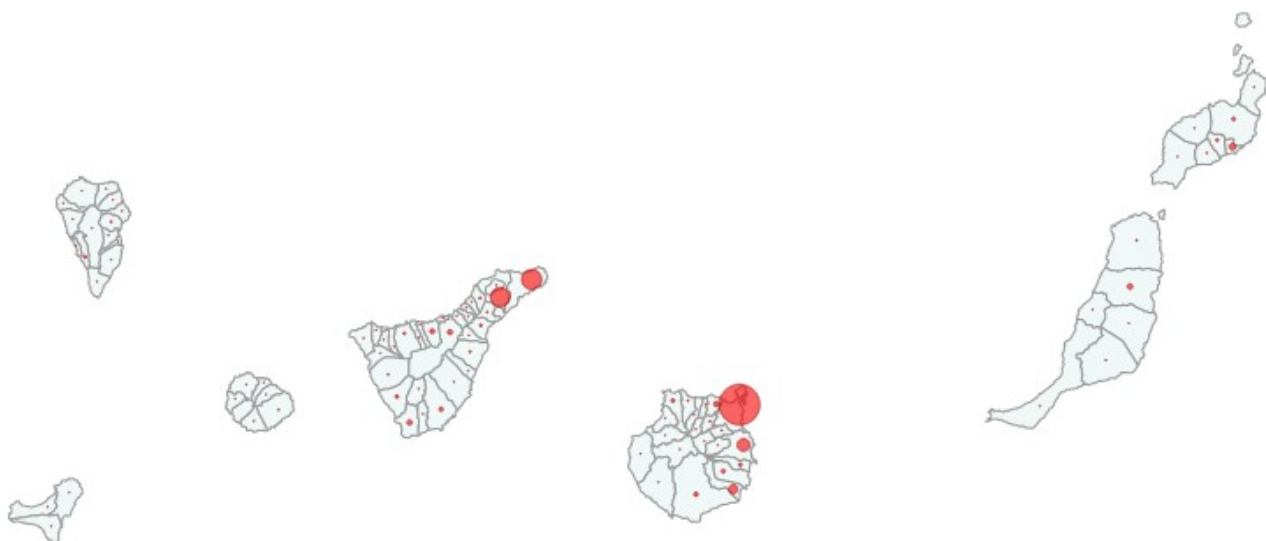


Gráfico 10.1. Solicitudes realizadas según municipios

Tabla 11. Edad de los solicitantes de becas

Edad	Total	Proporción	Edad	Total	Proporción
18	2462	16.46%	45	27	0.18%
21	2265	15.14%	49	25	0.17%
19	2197	14.68%	47	25	0.17%
20	2140	14.30%	50	22	0.15%
22	1621	10.83%	53	17	0.11%
23	1155	7.72%	52	15	0.10%
24	646	4.32%	54	15	0.10%
25	459	3.07%	51	10	0.07%
26	297	1.99%	58	9	0.06%
17	199	1.33%	55	8	0.05%
27	190	1.27%	56	7	0.05%
28	182	1.22%	59	6	0.04%
29	130	0.87%	57	4	0.03%
30	96	0.64%	61	3	0.02%
31	82	0.55%	64	2	0.01%
33	71	0.47%	60	2	0.01%
32	62	0.41%	63	2	0.01%
34	59	0.39%	62	1	0.01%
37	50	0.33%	Total	14962	100.00%
36	49	0.33%			
39	44	0.29%			
40	42	0.28%			
35	42	0.28%			
44	35	0.23%			
42	33	0.22%			
38	33	0.22%			
48	31	0.21%			
46	30	0.20%			
41	30	0.20%			
43	30	0.20%			

Tabla 12. Medidas descriptivas de la variable Edad

Estadístico	Resultado
Recuento	14962
Suma	330805
Mínimo	17
Máximo	64

Estadístico	Resultado
Número de intervalos	48
Media aritmética	22.1097
Media geométrica	21.6077
Desviación estándar	5.6215
Varianza	31.6016
Error estándar	0.0460
Moda	18 (2462 veces)
Primer cuartil	19
Mediana	21
Tercer cuartil	23
Curtosis	12.8347 Apuntamiento alto, concentración alta (leptocúrtica)
Coefficiente de asimetría de Fisher	3.2372 Distribución asimétrica positiva
Coefficiente de asimetría de Pearson	0.7311 Distribución asimétrica positiva

Histograma variable Edad

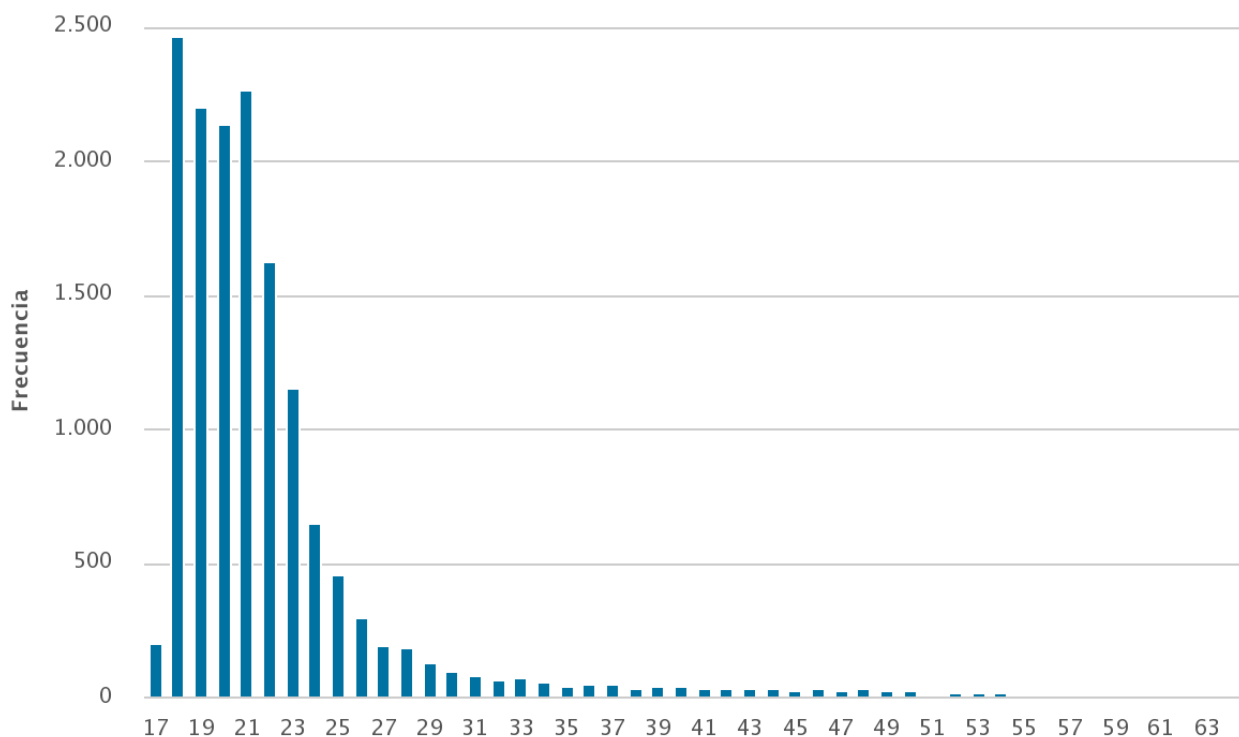


Gráfico 12.1. Histograma de la variable Edad

La edad que más solicita beca es 18 años. La media aritmética es de 22,1097 años y la geométrica –más representativa por tener menor influencia frente a valores atípicos extremos– de 21,6 años. La edad mínima es de 17 años y la máxima 64 años. Se aprecia una fuerte concentración de solicitudes en el intervalo de edad desde los 18 a los 24 años, especialmente en los 18 y 21 años respectivamente.

Tabla 13. Solicitudes de becas denegadas y concedidas según la opción de violencia de género

Violencia Genero	Sexo	Denegada	Total	Proporción
No	Total	Total	14926	99.76%
		Sí	10079	67.36%
		No	4847	32.40%
	M	Total	9238	61.74%
		Sí	6336	42.35%
		No	2902	19.40%
	H	Total	5688	38.02%
		Sí	3743	25.02%
		No	1945	13.00%
Sí	Total	Total	36	0.24%
		Sí	25	0.17%
		No	11	0.07%
	M	Total	30	0.20%
		Sí	22	0.15%
		No	8	0.05%
	H	Total	6	0.04%
		No	3	0.02%
		Sí	3	0.02%
Total			14962	100.00%

* M (Mujeres), H (Hombres)

Se aprecia que esta opción ha tenido poco uso por parte de los solicitantes (36 personas) y, además, según conversación con tramitadores de becas, **muchos de estos casos se deben a errores al cumplimentar el cuestionario oficial.**

De las 36 solicitudes 11 fueron concedidas (no denegadas), 8 mujeres y 3 hombres.

Tabla 14. Solicitudes de becas denegadas y concedidas según la opción de diversidad funcional

Diversidad Funcional	Sexo	Denegada	Total	Proporción
No	Total	Total	14743	98.54%
		Sí	10016	66.94%
		No	4727	31.59%
	M	Total	9144	61.11%
		Sí	6303	42.13%
		No	2841	18.99%
	H	Total	5599	37.42%
		Sí	3713	24.82%
		No	1886	12.61%
Entre 33% y 49%	Total	Total	145	0.97%
		No	87	0.58%
		Sí	58	0.39%
	M	Total	79	0.53%
		No	44	0.29%
		Sí	35	0.23%
	H	Total	66	0.44%
		No	43	0.29%
		Sí	23	0.15%
Mayor o igual de 65%	Total	Total	50	0.33%
		No	32	0.21%
		Sí	18	0.12%
	M	Total	32	0.21%
		No	19	0.13%
		Sí	13	0.09%
	H	Total	18	0.12%
		No	13	0.09%
		Sí	5	0.03%
Entre 50% y 64%	Total	Total	24	0.16%
		No	12	0.08%
		Sí	12	0.08%
	M	Total	13	0.09%
		Sí	7	0.05%
		No	6	0.04%
	H	Total	11	0.07%
		No	6	0.04%
		Sí	5	0.03%
Total			14962	100.00%

* M (Mujeres), H (Hombres)

Tabla 15. Áreas de estudio de los solicitantes de becas

Área de Estudio	Total	Proporción
Área de Ciencias Sociales y Jurídicas	6856	45.82%
Área de Ciencias de la Salud	2854	19.07%
Área de Ingenierías y Arquitectura	2537	16.96%
Área de Humanidades	1443	9.64%
Área de Ciencias Experimentales	969	6.48%
Sin definir	303	2.03%
Total	14962	100.00%

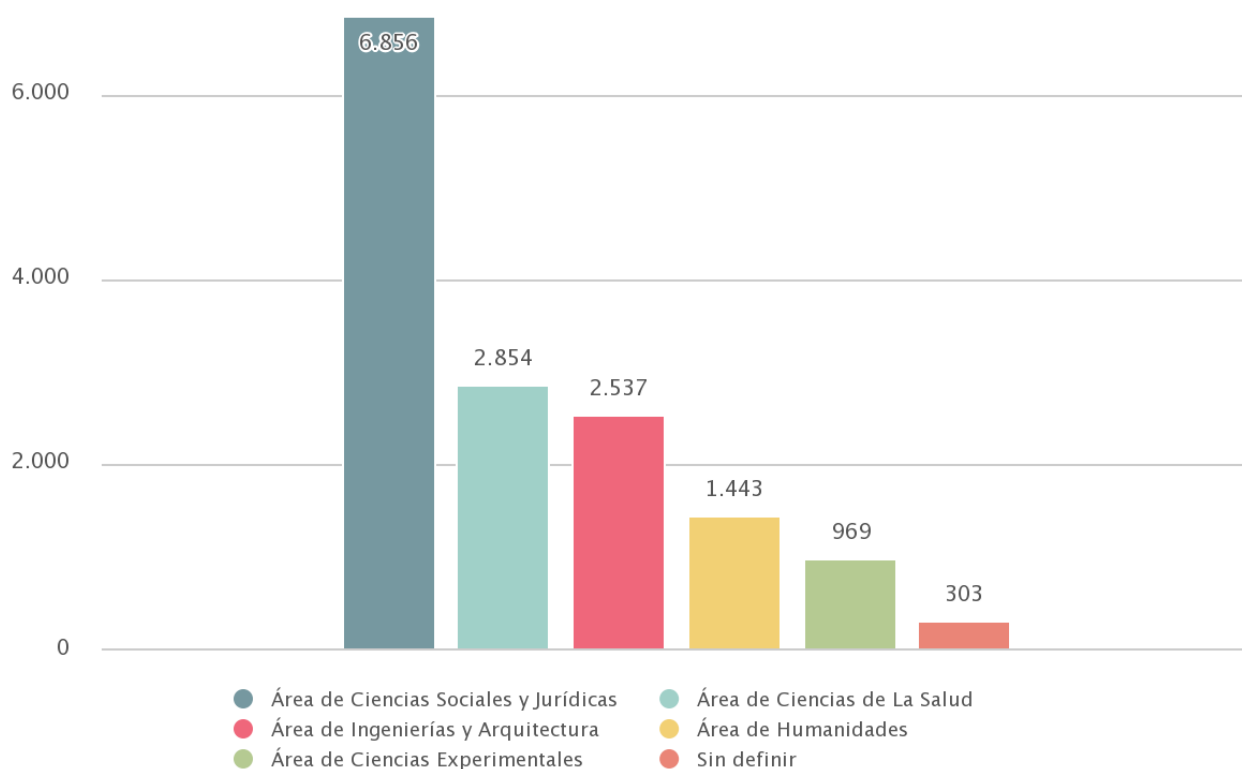


Gráfico 15.1. Áreas de estudio de los solicitantes de becas

Un 45.82% de las solicitudes de becas corresponden al área de Ciencias Sociales y Jurídicas, independientemente del nivel académico. Este mismo patrón se repite para cada isla de forma casi idéntica.

Tabla 16. Áreas de estudio de los solicitantes de becas según sexo

Sexo	AreaEstudio	Total	Proporción
M	Total	9268	61.94%
	Área de Ciencias Sociales y Jurídicas	4595	30.71%
	Área de Ciencias de la Salud	2190	14.64%
	Área de Humanidades	1003	6.70%
	Área de Ingenierías y Arquitectura	772	5.16%
	Área de Ciencias Experimentales	503	3.36%
	Sin especificar	205	1.37%
H	Total	5694	38.06%
	Área de Ciencias Sociales y Jurídicas	2261	15.11%
	Área de Ingenierías y Arquitectura	1765	11.80%
	Área de Ciencias de la Salud	664	4.44%
	Área de Ciencias Experimentales	466	3.11%
	Área de Humanidades	440	2.94%
	Sin especificar	98	0.65%
Total		14962	100.00%

* M (Mujeres), H (Hombres)

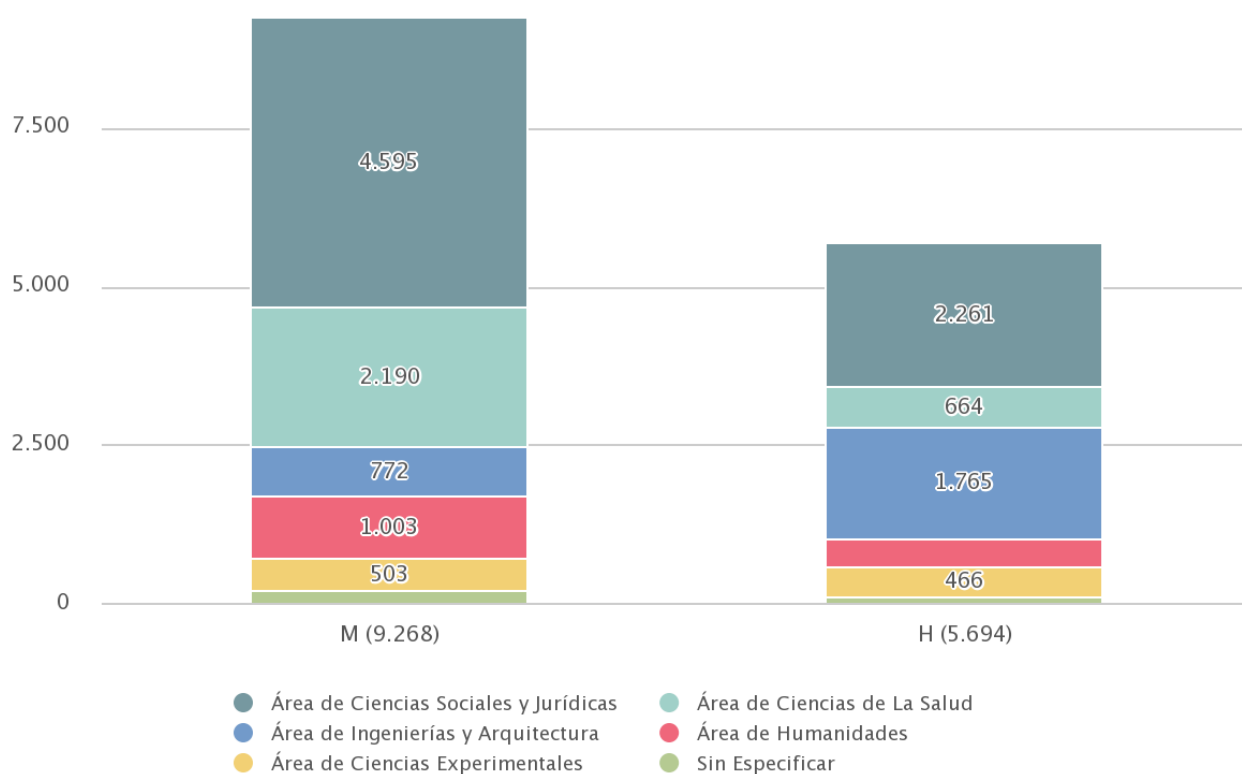


Gráfico 16.1. Áreas de estudio de los solicitantes de becas según sexo

Tabla 17. Áreas de estudio de los solicitantes de becas según nivel académico

Nivel académico	Área de Estudio	Total	Proporción
Grado	Total	13669	91.36%
	Área de Ciencias Sociales y Jurídicas	6285	42.01%
	Área de Ciencias de la Salud	2775	18.55%
	Área de Ingenierías y Arquitectura	2380	15.91%
	Área de Humanidades	1343	8.98%
	Área de Ciencias Experimentales	886	5.92%
Master	Total	1293	8.64%
	Área de Ciencias Sociales y Jurídicas	571	3.82%
	Sin especificar	303	2.03%
	Área de Ingenierías y Arquitectura	157	1.05%
	Área de Humanidades	100	0.67%
	Área de Ciencias Experimentales	83	0.55%
	Área de Ciencias de la Salud	79	0.53%
Total		14962	100.00%

Tabla 18. Titulaciones de Grado de los solicitantes de becas**Nota metodológica**

Obsérvese que, según el Registro de Universidades, Centros y Títulos (RUCT), aunque se aprecie en la tabla repeticiones en las denominaciones de titulaciones del MEC, se tratan en efecto de estudios con código diferente y clasificados, por tanto, en distintas filas. Por ejemplo, 2501896 Graduado en Ingeniería Informática, 2501930 Graduado o Graduada en Ingeniería Informática, 2501661 Graduado o Graduada en Ingeniería Informática o 2501835 Graduado/a en Ingeniería Informática (Ceuta).

Denominación Titulación MEC	Total	Proporción
2501908 Graduado o Graduada en Derecho	540	3.95%
2501912 Graduado o Graduada en Educación Primaria	514	3.76%
2502350 Graduado o Graduada en Enfermería	414	3.03%
2501887 Graduado en Derecho	374	2.74%
2501889 Graduado en Maestro en Educación Primaria	323	2.36%
2500348 Graduado en Psicología	320	2.34%
2501906 Graduado o Graduada en Administración y Dirección de Empresas	309	2.26%
2501904 Graduado o Graduada en Medicina	297	2.17%
2501885 Graduado en Farmacia	266	1.95%
2501896 Graduado en Ingeniería Informática	262	1.92%
2500713 Graduado en Enfermería	256	1.87%
2501930 Graduado o Graduada en Ingeniería Informática	254	1.86%
2500710 Graduado en Administración y Dirección de Empresas	236	1.73%
2501890 Graduado en Pedagogía	233	1.70%
2501891 Graduado en Relaciones Laborales	215	1.57%
2501918 Graduado o Graduada en Trabajo Social. Graduado o Graduada en Trabajo Social (no Presencial)	210	1.54%
2501888 Graduado en Maestro en Educación Infantil	208	1.52%
2500788 Graduado en Trabajo Social	202	1.48%
2501389 Graduado en Contabilidad y Finanzas	200	1.46%

Denominación Titulación MEC	Total	Proporción
2501916 Graduado o Graduada en Relaciones Laborales y Recursos Humanos. Graduado o Graduada en Relaciones Laborales y Recursos Humanos (no Presencial)	188	1.38%
2501920 Graduado o Graduada en Turismo	184	1.35%
2501883 Graduado en Biología	179	1.31%
2500987 Graduado en Turismo	177	1.29%
2500351 Graduado o Graduada en Ciencias de La Actividad Física y del Deporte	168	1.23%
2501886 Graduado en Medicina	164	1.20%
2501911 Graduado o Graduada en Educación Infantil	160	1.17%
2501905 Graduado o Graduada en Veterinaria	149	1.09%
2501921 Graduado o Graduada en Arquitectura	147	1.08%
2501899 Graduado en Náutica y Transporte Marítimo	144	1.05%
2500345 Graduado en Estudios Ingleses	142	1.04%
2501903 Graduado o Graduada en Lenguas Modernas	126	0.92%
2501884 Graduado en Matemáticas	123	0.90%
2500711 Graduado en Economía	117	0.86%
2501895 Graduado en Ingeniería Electrónica Industrial y Automática	113	0.83%
2500939 Graduado en Física	112	0.82%
2500387 Grado de Psicología	110	0.80%
2500814 Graduado en Química	105	0.77%
2500132 Graduado en Periodismo	104	0.76%
2501898 Graduado en Ingeniería Mecánica	100	0.73%
2502351 Graduado o Graduada en Fisioterapia	100	0.73%
Otras titulaciones de grado	5124	37.49%
Total	13669	100.00%

Derecho, Educación Primaria y Enfermería copan el listado de titulaciones de los solicitantes. Psicología, Administración y Dirección de Empresas, Medicina, Farmacia e Ingeniería Informática se mantienen dentro de las titulaciones más demandadas de los solicitantes.

Tabla 19. Titulaciones de Máster de los solicitantes de becas

Denominación Titulación MEC	Total	Proporción
Sin especificar	303	23.43%
4315101 Master Universitario en Formación del Profesorado de Educación Secundaria Obligatoria. Bachillerato. Formación Profesional y Enseñanza de Idiomas. Máster Universitario en Formación del Profesorado de Educación Secundaria Obligatoria y Bachillerato. Formación Profesional y Enseñanza de Idiomas	179	13.84%
4314967 Máster Universitario en Abogacía	62	4.80%
4316359 Máster Universitario en Intervención y Mediación Familiar. Social y Comunitaria. M.U. en Intervención y Mediación Familiar. Social y Comunitaria por la Universidad de La Laguna y la Universidad de las Palmas de Gran Canaria	30	2.32%
4315052 Máster Universitario en Abogacía	27	2.09%
4314767 MU en Ingeniería Industrial	25	1.93%
4313395 Máster Universitario en Estudios de Género y Políticas de Igualdad	18	1.39%
4316038 Máster Universitario en Prevención de Riesgos Laborales	18	1.39%
4314400 Máster Universitario en Ingeniería Industrial	17	1.31%
4314539 Máster Universitario en Psicología General Sanitaria	16	1.24%
Otras titulaciones de máster	598	46.25%
Total	1293	100.00%

Nota a la tabla

En la próxima convocatoria el formulario de becas estará actualizado con las titulaciones del Registro de Universidades, Centros y Títulos (RUCT) y se exigirá la titulación cursada al solicitante. Un 23.43% de las solicitudes presentan titulación desconocida, generando un sesgo estadístico importante, anulando cualquier interpretación válida de los datos contenidos en esta tabla.

III. Análisis de las denegaciones

Tabla 20. Motivos de denegación de becas

Nota metodológica

Cada fila tiene un recuento único, unificando como un único motivo de denegación virtual los casos de múltiples motivos.

Motivos de denegación de beca	Total	Proporción
0752 Reunir los requisitos académicos para obtener la beca del MECD	5206	51.52%
0016 No tener el mínimo de créditos superados en el último curso realizado.	1292	12.79%
0001 Supera umbrales de renta.	863	8.54%
0001 0752 Supera umbrales de renta. Reunir los requisitos académicos para obtener la beca del MECD	791	7.83%
0001 0002 Supera umbrales de renta. Capital mobiliario rendimientos netos y pérdidas excedido.	152	1.50%
0002 0752 Capital mobiliario rendimientos netos y pérdidas excedido. Reunir los requisitos académicos para obtener la beca del MECD	133	1.32%
0001 0016 Supera umbrales de renta. No tener el mínimo de créditos superados en el último curso realizado.	120	1.19%
0001 0002 0752 Supera umbrales de renta. Capital mobiliario rendimientos netos y pérdidas excedido. Reunir los requisitos académicos para obtener la beca del MECD	107	1.06%
0002 Capital mobiliario rendimientos netos y pérdidas excedido.	106	1.05%
0043 Anulación de solicitud o matriculación	86	0.85%
0001 0030 Supera umbrales de renta. Superar limite convocatoria valor catastral fincas urbanas.	74	0.73%
0030 Superar limite convocatoria valor catastral fincas urbanas.	71	0.70%
0010 Poseer título del mismo o superior nivel o poder obtenerlo.	68	0.67%
0030 0752 Superar limite convocatoria valor catastral fincas urbanas. Reunir los requisitos académicos para obtener la beca del MECD	65	0.64%
0001 0030 0752 Supera umbrales de renta. Superar limite convocatoria valor catastral fincas urbanas. Reunir los requisitos académicos para obtener la beca del MECD	59	0.58%
0751 Por haber sido beneficiario de beca para el último curso	52	0.51%
0074 Sin datos académicos	50	0.49%
0025 Por pérdida de curso lectivo	39	0.39%
0010 0752 Poseer título del mismo o superior nivel o poder obtenerlo. Reunir los requisitos académicos para obtener la beca del MECD	32	0.32%
0063 Renta no domiciliada en la Comunidad Autónoma de Canarias.	31	0.31%
0007 0752 Supera umbral volumen de negocio. Reunir los requisitos académicos para obtener la beca del MECD	27	0.27%
0022 No estar matriculado en el nº mínimo exigido de asignaturas este curso	27	0.27%
0016 0751 No tener el mínimo de créditos superados en el último curso realizado. Por haber sido beneficiario de beca para el último curso	27	0.27%
0001 0002 0030 Supera umbrales de renta. Capital mobiliario rendimientos netos y pérdidas excedido. Superar limite convocatoria valor catastral fincas urbanas.	26	0.26%
0002 0016 Capital mobiliario rendimientos netos y pérdidas excedido. No tener el mínimo de créditos superados en el último curso realizado.	23	0.23%
0007 Supera umbral volumen de negocio.	22	0.22%
0017 0062 No consignar en la solicitud los datos básicos o falta documentación. Pendiente de documentación académica.	21	0.21%
0001 0007 Supera umbrales de renta. Supera umbral volumen de negocio.	20	0.20%
0016 0022 No tener el mínimo de créditos superados en el último curso realizado. No estar matriculado en el nº mínimo exigido de asignaturas este curso	20	0.20%

Motivos de denegación de beca	Total	Proporción
0063 0752 Renta no domiciliada en la Comunidad Autónoma de Canarias. Reunir los requisitos académicos para obtener la beca del MECD	20	0.20%
0743 Estar matriculado en una universidad privada.	19	0.19%
0001 0002 0030 0752 Supera umbrales de renta. Capital mobiliario rendimientos netos y pérdidas excedido. Superar limite convocatoria valor catastral fincas urbanas. Reunir los requisitos académicos para obtener la beca del MECD	18	0.18%
0043 0752 Anulación de solicitud o matriculación Reunir los requisitos académicos para obtener la beca del MECD	18	0.18%
0001 0007 0752 Supera umbrales de renta. Supera umbral volumen de negocio. Reunir los requisitos académicos para obtener la beca del MECD	17	0.17%
0016 0025 No tener el mínimo de créditos superados en el último curso realizado. Por pérdida de curso lectivo	16	0.16%
0016 0030 No tener el mínimo de créditos superados en el último curso realizado. Superar limite convocatoria valor catastral fincas urbanas.	15	0.15%
0001 0002 0016 Supera umbrales de renta. Capital mobiliario rendimientos netos y pérdidas excedido. No tener el mínimo de créditos superados en el último curso realizado.	14	0.14%
0001 0010 0752 Supera umbrales de renta. Poseer título del mismo o superior nivel o poder obtenerlo. Reunir los requisitos académicos para obtener la beca del MECD	13	0.13%
0754 Estar exento del pago de la matrícula	12	0.12%
0743 0752 Estar matriculado en una universidad privada. Reunir los requisitos académicos para obtener la beca del MECD	9	0.09%
0747 No haberse matriculado en el curso anterior del nº mínimo de créditos	9	0.09%
0752 0758 Reunir los requisitos académicos para obtener la beca del MECD Estar matriculado en centro adscrito de gestión privada	8	0.08%
0748 No haberse matriculado en el curso anterior del mínimo de créditos.	8	0.08%
0032 Superar límite valor catastral bienes rústicos de la convocatoria	8	0.08%
0002 0030 Capital mobiliario rendimientos netos y pérdidas excedido. Superar limite convocatoria valor catastral fincas urbanas.	7	0.07%
0017 0074 No consignar en la solicitud los datos básicos o falta documentación. Sin datos académicos	6	0.06%
0745 0752 Incongruencia de datos económicos Reunir los requisitos académicos para obtener la beca del MECD	6	0.06%
0016 0043 No tener el mínimo de créditos superados en el último curso realizado. Anulación de solicitud o matriculación	6	0.06%
0032 0752 Superar límite valor catastral bienes rústicos de la convocatoria Reunir los requisitos académicos para obtener la beca del MECD	6	0.06%
0016 0063 No tener el mínimo de créditos superados en el último curso realizado. Renta no domiciliada en la Comunidad Autónoma de Canarias.	6	0.06%
0002 0030 0752 Capital mobiliario rendimientos netos y pérdidas excedido. Superar limite convocatoria valor catastral fincas urbanas. Reunir los requisitos académicos para obtener la beca del MECD	6	0.06%
0037 0752 No acreditar la independencia económica y/o familiar. Reunir los requisitos académicos para obtener la beca del MECD	5	0.05%
0748 0752 No haberse matriculado en el curso anterior del mínimo de créditos. Reunir los requisitos académicos para obtener la beca del MECD	5	0.05%
0001 0002 0007 Supera umbrales de renta. Capital mobiliario rendimientos netos y pérdidas excedido. Supera umbral volumen de negocio.	5	0.05%
0008 0752 Faltan familiares a efectos fiscales. Reunir los requisitos académicos para obtener la beca del MECD	5	0.05%
0037 No acreditar la independencia económica y/o familiar.	5	0.05%
0016 0747 No tener el mínimo de créditos superados en el último curso realizado. No haberse matriculado en el curso anterior del nº mínimo de créditos	5	0.05%
0001 0010 Supera umbrales de renta. Poseer título del mismo o superior nivel o poder obtenerlo.	5	0.05%

Motivos de denegación de beca	Total	Proporción
0009 Solicitar ayuda para estudios no amparados.	5	0.05%
0001 0016 0030 Supera umbrales de renta. No tener el mínimo de créditos superados en el último curso realizado. Superar limite convocatoria valor catastral fincas urbanas.	5	0.05%
0001 0743 Supera umbrales de renta. Estar matriculado en una universidad privada.	5	0.05%
0001 0032 Supera umbrales de renta. Superar límite valor catastral bienes rústicos de la convocatoria	4	0.04%
0001 0002 0007 0752 Supera umbrales de renta. Capital mobiliario rendimientos netos y pérdidas excedido. Supera umbral volumen de negocio. Reunir los requisitos académicos para obtener la beca del MECD	4	0.04%
0002 0074 Capital mobiliario rendimientos netos y pérdidas excedido. Sin datos académicos	4	0.04%
0017 No consignar en la solicitud los datos básicos o falta documentación.	4	0.04%
0017 0062 0074 No consignar en la solicitud los datos básicos o falta documentación. Pendiente de documentación académica. Sin datos académicos	4	0.04%
0038 Haber sido becario el nº máximo de años que permite la convocatoria.	4	0.04%
0001 0754 Supera umbrales de renta. Estar exento del pago de la matrícula	3	0.03%
0001 0007 0030 Supera umbrales de renta. Supera umbral volumen de negocio. Superar limite convocatoria valor catastral fincas urbanas.	3	0.03%
0001 0743 0752 Supera umbrales de renta. Estar matriculado en una universidad privada. Reunir los requisitos académicos para obtener la beca del MECD	3	0.03%
0001 0016 0022 Supera umbrales de renta. No tener el mínimo de créditos superados en el último curso realizado. No estar matriculado en el nº mínimo exigido de asignaturas este curso	3	0.03%
0006 Falta información fiscal respecto a un NIF/NIE.	3	0.03%
0001 0007 0030 0752 Supera umbrales de renta. Supera umbral volumen de negocio. Superar limite convocatoria valor catastral fincas urbanas. Reunir los requisitos académicos para obtener la beca del MECD	3	0.03%
0001 0043 0752 Supera umbrales de renta. Anulación de solicitud o matriculación Reunir los requisitos académicos para obtener la beca del MECD	3	0.03%
0001 0032 0752 Supera umbrales de renta. Superar límite valor catastral bienes rústicos de la convocatoria Reunir los requisitos académicos para obtener la beca del MECD	3	0.03%
0001 0022 Supera umbrales de renta. No estar matriculado en el nº mínimo exigido de asignaturas este curso	3	0.03%
0002 0010 0752 Capital mobiliario rendimientos netos y pérdidas excedido. Poseer título del mismo o superior nivel o poder obtenerlo. Reunir los requisitos académicos para obtener la beca del MECD	3	0.03%
0001 0063 0752 Supera umbrales de renta. Renta no domiciliada en la Comunidad Autónoma de Canarias. Reunir los requisitos académicos para obtener la beca del MECD	3	0.03%
0001 0748 Supera umbrales de renta. No haberse matriculado en el curso anterior del mínimo de créditos.	3	0.03%
0006 0017 Falta información fiscal respecto a un NIF/NIE. No consignar en la solicitud los datos básicos o falta documentación.	3	0.03%
0001 0063 Supera umbrales de renta. Renta no domiciliada en la Comunidad Autónoma de Canarias.	3	0.03%
0074 0752 Sin datos académicos Reunir los requisitos académicos para obtener la beca del MECD	3	0.03%
0001 0002 0007 0030 Supera umbrales de renta. Capital mobiliario rendimientos netos y pérdidas excedido. Supera umbral volumen de negocio. Superar limite convocatoria valor catastral fincas urbanas.	2	0.02%
0041 0752 La unidad familiar reside fuera de la Comunidad Autónoma de Canarias. Reunir los requisitos académicos para obtener la beca del MECD	2	0.02%
0009 0758 Solicitar ayuda para estudios no amparados. Estar matriculado en centro adscrito de gestión privada	2	0.02%
0745 Incongruencia de datos económicos	2	0.02%
0062 Pendiente de documentación académica.	2	0.02%
0001 0043 Supera umbrales de renta. Anulación de solicitud o matriculación	2	0.02%
0752 0754 Reunir los requisitos académicos para obtener la beca del MECD Estar exento del pago de la matrícula	2	0.02%

Motivos de denegación de beca	Total	Proporción
0007 0030 Supera umbral volumen de negocio. Superar limite convocatoria valor catastral fincas urbanas.	2	0.02%
0001 0002 0030 0063 Supera umbrales de renta. Capital mobiliario rendimientos netos y pérdidas excedido. Superar limite convocatoria valor catastral fincas urbanas. Renta no domiciliada en la Comunidad Autónoma de Canarias.	2	0.02%
0006 0752 Falta información fiscal respecto a un NIF/NIE. Reunir los requisitos académicos para obtener la beca del MECD	2	0.02%
0004 0017 Sin datos económicos No consignar en la solicitud los datos básicos o falta documentación.	2	0.02%
0001 0002 0032 Supera umbrales de renta. Capital mobiliario rendimientos netos y pérdidas excedido. Superar límite valor catastral bienes rústicos de la convocatoria	2	0.02%
0016 0038 No tener el mínimo de créditos superados en el último curso realizado. Haber sido becario el nº máximo de años que permite la convocatoria.	2	0.02%
0010 0043 0752 Poseer título del mismo o superior nivel o poder obtenerlo. Anulación de solicitud o matriculación Reunir los requisitos académicos para obtener la beca del MECD	2	0.02%
0002 0007 0752 Capital mobiliario rendimientos netos y pérdidas excedido. Supera umbral volumen de negocio. Reunir los requisitos académicos para obtener la beca del MECD	2	0.02%
0022 0752 No estar matriculado en el nº mínimo exigido de asignaturas este curso Reunir los requisitos académicos para obtener la beca del MECD	2	0.02%
0001 0030 0032 0752 Supera umbrales de renta. Superar limite convocatoria valor catastral fincas urbanas. Superar límite valor catastral bienes rústicos de la convocatoria Reunir los requisitos académicos para obtener la beca del MECD	2	0.02%
0016 0748 No tener el mínimo de créditos superados en el último curso realizado. No haberse matriculado en el curso anterior del mínimo de créditos.	2	0.02%
0001 0030 0032 Supera umbrales de renta. Superar limite convocatoria valor catastral fincas urbanas. Superar límite valor catastral bienes rústicos de la convocatoria	2	0.02%
0038 0751 Haber sido becario el nº máximo de años que permite la convocatoria. Por haber sido beneficiario de beca para el último curso	2	0.02%
0022 0748 No estar matriculado en el nº mínimo exigido de asignaturas este curso No haberse matriculado en el curso anterior del mínimo de créditos.	2	0.02%
0008 Faltan familiares a efectos fiscales.	2	0.02%
0041 0063 0752 La unidad familiar reside fuera de la Comunidad Autónoma de Canarias. Renta no domiciliada en la Comunidad Autónoma de Canarias. Reunir los requisitos académicos para obtener la beca del MECD	2	0.02%
0001 0747 Supera umbrales de renta. No haberse matriculado en el curso anterior del nº mínimo de créditos	2	0.02%
0002 0010 Capital mobiliario rendimientos netos y pérdidas excedido. Poseer título del mismo o superior nivel o poder obtenerlo.	2	0.02%
0001 0074 Supera umbrales de renta. Sin datos académicos	2	0.02%
0001 0006 Supera umbrales de renta. Falta información fiscal respecto a un NIF/NIE.	1	0.01%
0001 0010 0743 Supera umbrales de renta. Poseer título del mismo o superior nivel o poder obtenerlo. Estar matriculado en una universidad privada.	1	0.01%
0758 Estar matriculado en centro adscrito de gestión privada	1	0.01%
0740 No subsana documentación	1	0.01%
0001 0009 0758 Supera umbrales de renta. Solicitar ayuda para estudios no amparados. Estar matriculado en centro adscrito de gestión privada	1	0.01%
0002 0032 Capital mobiliario rendimientos netos y pérdidas excedido. Superar límite valor catastral bienes rústicos de la convocatoria	1	0.01%
0744 0758 Estar matriculado en estudios que se imparten en alguna Univ. Públ. Ca Estar matriculado en centro adscrito de gestión privada	1	0.01%
0001 0063 0745 Supera umbrales de renta. Renta no domiciliada en la Comunidad Autónoma de Canarias. Incongruencia de datos económicos	1	0.01%
0002 0748 0752 Capital mobiliario rendimientos netos y pérdidas excedido. No haberse matriculado en el curso anterior del mínimo de créditos. Reunir los requisitos académicos para obtener la beca del	1	0.01%

Motivos de denegación de beca	Total	Proporción
MECD		
0001 0041 0062 Supera umbrales de renta. La unidad familiar reside fuera de la Comunidad Autónoma de Canarias. Pendiente de documentación académica.	1	0.01%
0001 0007 0016 Supera umbrales de renta. Supera umbral volumen de negocio. No tener el mínimo de créditos superados en el último curso realizado.	1	0.01%
0002 0022 Capital mobiliario rendimientos netos y pérdidas excedido. No estar matriculado en el nº mínimo exigido de asignaturas este curso	1	0.01%
0037 0074 No acreditar la independencia económica y/o familiar. Sin datos académicos	1	0.01%
0004 0006 Sin datos económicos Falta información fiscal respecto a un NIF/NIE.	1	0.01%
0001 0007 0032 0752 Supera umbrales de renta. Supera umbral volumen de negocio. Superar límite valor catastral bienes rústicos de la convocatoria Reunir los requisitos académicos para obtener la beca del MECD	1	0.01%
0025 0752 Por pérdida de curso lectivo Reunir los requisitos académicos para obtener la beca del MECD	1	0.01%
0072 0752 Inexactitud en datos personales/familiares Reunir los requisitos académicos para obtener la beca del MECD	1	0.01%
0001 0745 0752 Supera umbrales de renta. Incongruencia de datos económicos Reunir los requisitos académicos para obtener la beca del MECD	1	0.01%
0027 Disfrutar de ayuda o beca incompatible	1	0.01%
0002 0016 0022 Capital mobiliario rendimientos netos y pérdidas excedido. No tener el mínimo de créditos superados en el último curso realizado. No estar matriculado en el nº mínimo exigido de asignaturas este curso	1	0.01%
0001 0002 0016 0022 Supera umbrales de renta. Capital mobiliario rendimientos netos y pérdidas excedido. No tener el mínimo de créditos superados en el último curso realizado. No estar matriculado en el nº mínimo exigido de asignaturas este curso	1	0.01%
0002 0016 0751 Capital mobiliario rendimientos netos y pérdidas excedido. No tener el mínimo de créditos superados en el último curso realizado. Por haber sido beneficiario de beca para el último curso	1	0.01%
0004 Sin datos económicos	1	0.01%
0747 0751 No haberse matriculado en el curso anterior del nº mínimo de créditos Por haber sido beneficiario de beca para el último curso	1	0.01%
0016 0074 No tener el mínimo de créditos superados en el último curso realizado. Sin datos académicos	1	0.01%
0074 0743 Sin datos académicos Estar matriculado en una universidad privada.	1	0.01%
0004 0752 Sin datos económicos Reunir los requisitos académicos para obtener la beca del MECD	1	0.01%
0006 0063 0752 Falta información fiscal respecto a un NIF/NIE. Renta no domiciliada en la Comunidad Autónoma de Canarias. Reunir los requisitos académicos para obtener la beca del MECD	1	0.01%
0001 0002 0010 0752 Supera umbrales de renta. Capital mobiliario rendimientos netos y pérdidas excedido. Poseer título del mismo o superior nivel o poder obtenerlo. Reunir los requisitos académicos para obtener la beca del MECD	1	0.01%
0010 0043 Poseer título del mismo o superior nivel o poder obtenerlo. Anulación de solicitud o matriculación	1	0.01%
0006 0016 Falta información fiscal respecto a un NIF/NIE. No tener el mínimo de créditos superados en el último curso realizado.	1	0.01%
0017 0062 0754 No consignar en la solicitud los datos básicos o falta documentación. Pendiente de documentación académica. Estar exento del pago de la matrícula	1	0.01%
0002 0008 0745 Capital mobiliario rendimientos netos y pérdidas excedido. Faltan familiares a efectos fiscales. Incongruencia de datos económicos	1	0.01%
0001 0036 Supera umbrales de renta. Por haberse comprobado inexactitud en los datos académicos aportados	1	0.01%
0001 0041 0063 0752 Supera umbrales de renta. La unidad familiar reside fuera de la Comunidad Autónoma de Canarias. Renta no domiciliada en la Comunidad Autónoma de Canarias. Reunir los requisitos académicos para obtener la beca del MECD	1	0.01%

Motivos de denegación de beca	Total	Proporción
0001 0002 0032 0752 Supera umbrales de renta. Capital mobiliario rendimientos netos y pérdidas excedido. Superar límite valor catastral bienes rústicos de la convocatoria Reunir los requisitos académicos para obtener la beca del MECD	1	0.01%
0004 0006 0017 Sin datos económicos Falta información fiscal respecto a un NIF/NIE. No consignar en la solicitud los datos básicos o falta documentación.	1	0.01%
0002 0743 Capital mobiliario rendimientos netos y pérdidas excedido. Estar matriculado en una universidad privada.	1	0.01%
0008 0016 0745 Faltan familiares a efectos fiscales. No tener el mínimo de créditos superados en el último curso realizado. Incongruencia de datos económicos	1	0.01%
0016 0017 No tener el mínimo de créditos superados en el último curso realizado. No consignar en la solicitud los datos básicos o falta documentación.	1	0.01%
0001 0072 Supera umbrales de renta. Inexactitud en datos personales/familiares	1	0.01%
0747 0752 No haberse matriculado en el curso anterior del nº mínimo de créditos Reunir los requisitos académicos para obtener la beca del MECD	1	0.01%
0002 0043 Capital mobiliario rendimientos netos y pérdidas excedido. Anulación de solicitud o matriculación	1	0.01%
0001 0002 0007 0010 0752 Supera umbrales de renta. Capital mobiliario rendimientos netos y pérdidas excedido. Supera umbral volumen de negocio. Poseer título del mismo o superior nivel o poder obtenerlo. Reunir los requisitos académicos para obtener la beca del MECD	1	0.01%
0006 0074 0752 Falta información fiscal respecto a un NIF/NIE. Sin datos académicos Reunir los requisitos académicos para obtener la beca del MECD	1	0.01%
0041 La unidad familiar reside fuera de la Comunidad Autónoma de Canarias.	1	0.01%
0001 0008 Supera umbrales de renta. Faltan familiares a efectos fiscales.	1	0.01%
0001 0025 Supera umbrales de renta. Por pérdida de curso lectivo	1	0.01%
0001 0002 0016 0030 Supera umbrales de renta. Capital mobiliario rendimientos netos y pérdidas excedido. No tener el mínimo de créditos superados en el último curso realizado. Superar limite convocatoria valor catastral fincas urbanas.	1	0.01%
0002 0007 Capital mobiliario rendimientos netos y pérdidas excedido. Supera umbral volumen de negocio.	1	0.01%
0001 0002 0007 0030 0752 Supera umbrales de renta. Capital mobiliario rendimientos netos y pérdidas excedido. Supera umbral volumen de negocio. Superar limite convocatoria valor catastral fincas urbanas. Reunir los requisitos académicos para obtener la beca del MECD	1	0.01%
0016 0041 0063 No tener el mínimo de créditos superados en el último curso realizado. La unidad familiar reside fuera de la Comunidad Autónoma de Canarias. Renta no domiciliada en la Comunidad Autónoma de Canarias.	1	0.01%
0002 0745 Capital mobiliario rendimientos netos y pérdidas excedido. Incongruencia de datos económicos	1	0.01%
0043 0063 Anulación de solicitud o matriculación Renta no domiciliada en la Comunidad Autónoma de Canarias.	1	0.01%
0001 0009 Supera umbrales de renta. Solicitar ayuda para estudios no amparados.	1	0.01%
0008 0072 0745 0752 Faltan familiares a efectos fiscales. Inexactitud en datos personales/familiares Incongruencia de datos económicos Reunir los requisitos académicos para obtener la beca del MECD	1	0.01%
0010 0074 Poseer título del mismo o superior nivel o poder obtenerlo. Sin datos académicos	1	0.01%
0002 0008 0063 0752 Capital mobiliario rendimientos netos y pérdidas excedido. Faltan familiares a efectos fiscales. Renta no domiciliada en la Comunidad Autónoma de Canarias. Reunir los requisitos académicos para obtener la beca del MECD	1	0.01%
0001 0002 0007 0030 0032 Supera umbrales de renta. Capital mobiliario rendimientos netos y pérdidas excedido. Supera umbral volumen de negocio. Superar limite convocatoria valor catastral fincas urbanas. Superar límite valor catastral bienes rústicos de la convocatoria	1	0.01%
0001 0022 0752 Supera umbrales de renta. No estar matriculado en el nº mínimo exigido de asignaturas este curso Reunir los requisitos académicos para obtener la beca del MECD	1	0.01%
0006 0025 Falta información fiscal respecto a un NIF/NIE. Por pérdida de curso lectivo	1	0.01%
0016 0025 0752 No tener el mínimo de créditos superados en el último curso realizado. Por pérdida	1	0.01%

Motivos de denegación de beca	Total	Proporción
de curso lectivo Reunir los requisitos académicos para obtener la beca del MECD		
0001 0002 0743 Supera umbrales de renta. Capital mobiliario rendimientos netos y pérdidas excedido. Estar matriculado en una universidad privada.	1	0.01%
0002 0022 0752 Capital mobiliario rendimientos netos y pérdidas excedido. No estar matriculado en el nº mínimo exigido de asignaturas este curso Reunir los requisitos académicos para obtener la beca del MECD	1	0.01%
0016 0747 0751 No tener el mínimo de créditos superados en el último curso realizado. No haberse matriculado en el curso anterior del nº mínimo de créditos Por haber sido beneficiario de beca para el último curso	1	0.01%
0002 0748 Capital mobiliario rendimientos netos y pérdidas excedido. No haberse matriculado en el curso anterior del mínimo de créditos.	1	0.01%
0022 0747 No estar matriculado en el nº mínimo exigido de asignaturas este curso No haberse matriculado en el curso anterior del nº mínimo de créditos	1	0.01%
0004 0016 0202 Sin datos económicos No tener el mínimo de créditos superados en el último curso realizado. Carecer de la condición de residente (art.9 de la ley 4/2000)	1	0.01%
0062 0074 Pendiente de documentación académica. Sin datos académicos	1	0.01%
0002 0032 0752 Capital mobiliario rendimientos netos y pérdidas excedido. Superar límite valor catastral bienes rústicos de la convocatoria Reunir los requisitos académicos para obtener la beca del MECD	1	0.01%
0016 0018 No tener el mínimo de créditos superados en el último curso realizado. No acreditar suficientemente los datos económicos	1	0.01%
0010 0743 Poseer título del mismo o superior nivel o poder obtenerlo. Estar matriculado en una universidad privada.	1	0.01%
0002 0743 0752 Capital mobiliario rendimientos netos y pérdidas excedido. Estar matriculado en una universidad privada. Reunir los requisitos académicos para obtener la beca del MECD	1	0.01%
0008 0745 0752 Faltan familiares a efectos fiscales. Incongruencia de datos económicos Reunir los requisitos académicos para obtener la beca del MECD	1	0.01%
0001 0752 0754 Supera umbrales de renta. Reunir los requisitos académicos para obtener la beca del MECD Estar exento del pago de la matrícula	1	0.01%
0001 0002 0030 0032 Supera umbrales de renta. Capital mobiliario rendimientos netos y pérdidas excedido. Superar límite convocatoria valor catastral fincas urbanas. Superar límite valor catastral bienes rústicos de la convocatoria	1	0.01%
Total	10104	100.00%

Tabla 21. Listado de universidades con mayor denegación de becas

Universidad	Total	Proporción
Universidad de La Laguna	3977	39.36%
Universidad de Las Palmas de Gran Canaria	3716	36.78%
UNED	436	4.32%
Universidad de Granada	263	2.60%
Universidad Complutense de Madrid	217	2.15%
Universidad Rey Juan Carlos	123	1.22%
Universidad de Salamanca	122	1.21%
Universidad Carlos III de Madrid	116	1.15%
Universidad de Sevilla	109	1.08%
Universidad Politécnica de Madrid	94	0.93%
Universidad Autónoma de Madrid	82	0.81%
Universidad Politécnica de Valencia	73	0.72%
Universidad de Valencia	61	0.60%
Universidad de Málaga	47	0.47%
Universidad de Alcalá de Henares	47	0.47%
Universidad de Barcelona	42	0.42%
Universidad de Alicante	37	0.37%
Universidad de Santiago de Compostela	36	0.36%
Universidad Autónoma de Barcelona	31	0.31%
Universidad de Castilla - La Mancha	31	0.31%
Universidad de Valladolid	30	0.30%
Universidad de Cádiz	29	0.29%
Universidad del País Vasco	27	0.27%
Universidad de La Rioja	26	0.26%
Universidad Pablo de Olavide (Sevilla)	25	0.25%
Universidad de Burgos	24	0.24%
Universidad de A Coruña	23	0.23%
Universidad de Vigo	23	0.23%
Universidad de Zaragoza	22	0.22%
Universidad Miguel Hernández (de Elche)	22	0.22%
Universidad de Murcia	17	0.17%
Universidad de Jaén	16	0.16%
Universidad de Córdoba	15	0.15%
Universidad Rovira i Virgili	14	0.14%
Universidad de Oviedo	13	0.13%
Universidad Pompeu Fabra (de Barcelona)	13	0.13%
Universidad de León	12	0.12%
Universidad de Cantabria	12	0.12%
Universidad Politécnica de Cataluña	11	0.11%
Universidad Jaime I (de Castellón)	11	0.11%
Universidad de Gerona	10	0.10%
Universidad de Extremadura	9	0.09%
Universidad de Lérida	9	0.09%
Universidad Pública de Navarra	8	0.08%
Universidad Politécnica de Cartagena	8	0.08%

Universidad	Total	Proporción
Universidad de Huelva	6	0.06%
Universidad de Almería	5	0.05%
Universidad Internacional de Andalucía	2	0.02%
Universidad de Islas Baleares	1	0.01%
Universidad Internacional Menéndez Pelayo	1	0.01%
Total	10104	100.00%

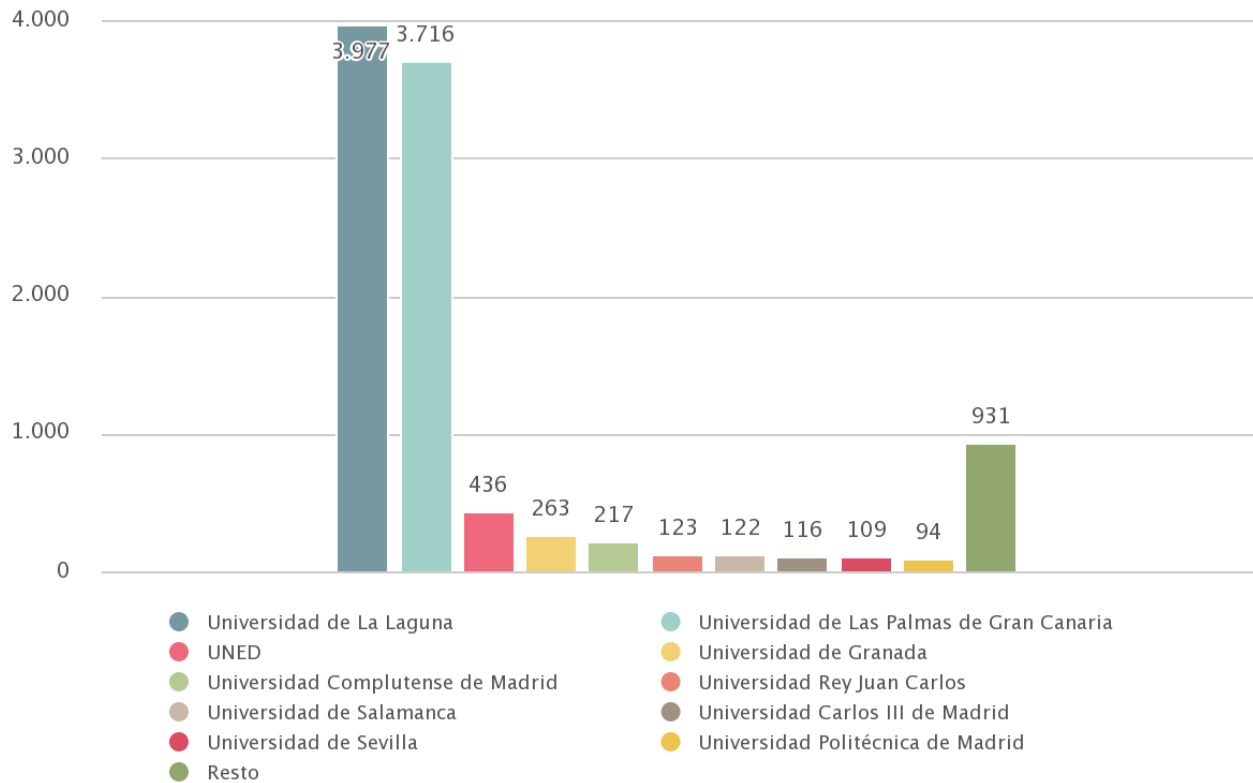


Gráfico 21.1. Listado de universidades con mayor denegación de becas

Tabla 22. Solicitudes de becas denegadas según sexo y grupos de edad

Sexo	Total	Menor de 22	[22, 25)	[25, 30)	[30, 35)	35 o más
Mujeres	6358	3996	1280	540	177	365
Hombres	3746	2429	736	331	100	150
Total	10104	6425	2016	871	277	515

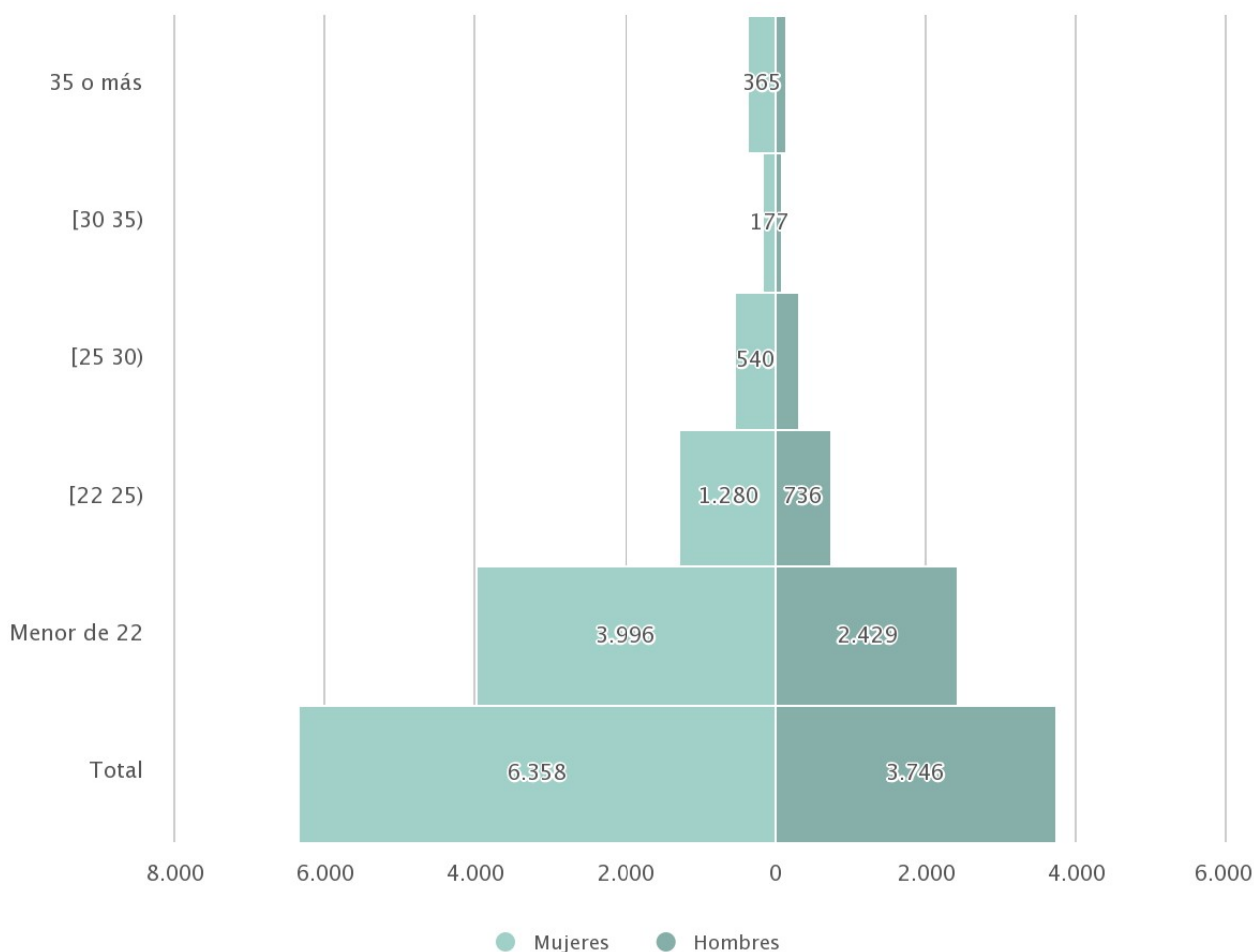


Gráfico 22.1. Solicitudes de becas denegadas según sexo y grupos de edad

Tabla 23. Solicitudes de becas denegadas según isla y grupos de edad

Isla	Total	Menor de 22	[22, 25)	[25, 30)	[30, 35)	35 o más
Gran Canaria	4281	2635	857	397	145	247
Tenerife	3771	2379	758	342	103	189
Lanzarote	795	567	138	42	19	29
La Palma	520	363	103	38	3	13
Fuerteventura	513	334	107	34	6	32
La Gomera	147	103	32	11	0	1
El Hierro	77	44	21	7	1	4
Total	10104	6425	2016	871	277	515

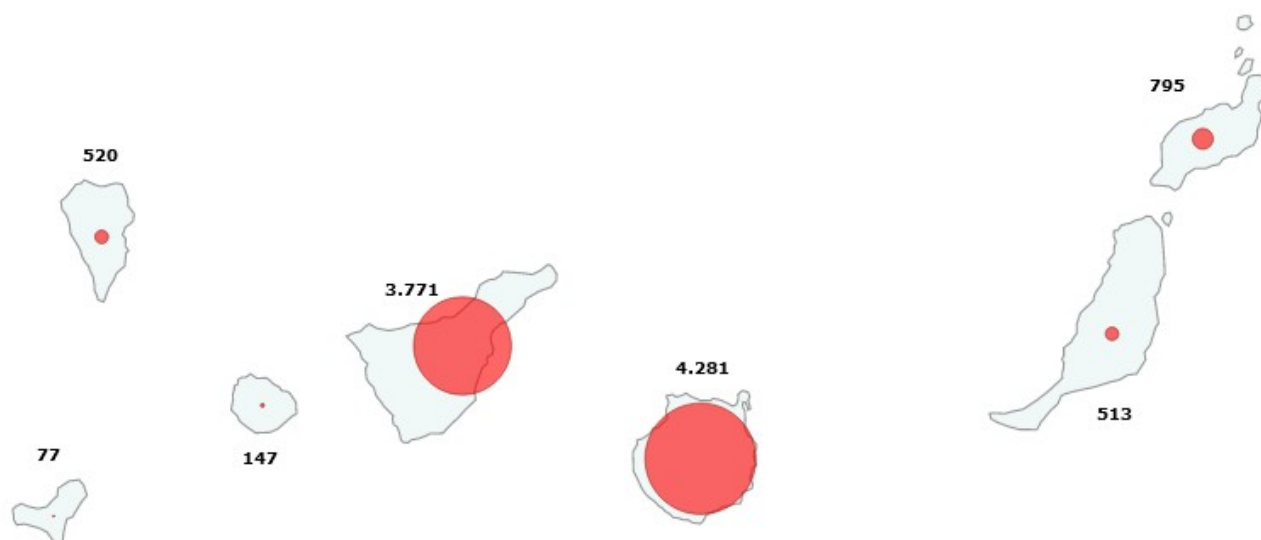


Gráfico 23.1. Solicitudes de becas denegadas según islas

Tabla 24. Solicitudes de becas denegadas según sexo, área de estudio y grupos de edad

Sexo	Área de Estudio	Total	Menor de 22	[22, 25)	[25, 30)	[30, 35)	35 o más
M	Total	6358	3996	1280	540	177	365
	Área de Ciencias Sociales y Jurídicas	3153	1848	631	309	124	241
	Área de Ciencias de La Salud	1517	988	339	97	26	67
	Área de Humanidades	733	518	137	46	10	22
	Área de Ingenierías y Arquitectura	473	327	82	48	5	11
	Área de Ciencias Experimentales	343	261	53	24	2	3
	Sin especificar	139	54	38	16	10	21
H	Total	3746	2429	736	331	100	150
	Área de Ciencias Sociales y Jurídicas	1530	978	280	124	57	91
	Área de Ingenierías y Arquitectura	1078	732	227	88	17	14
	Área de Ciencias de La Salud	465	293	93	43	13	23
	Área de Ciencias Experimentales	309	220	55	25	7	2
	Área de Humanidades	300	189	63	33	4	11
	Sin especificar	64	17	18	18	2	9
Total		10104	6425	2016	871	277	515

* M (Mujeres), H (Hombres)

Tabla 25. Solicitudes de becas denegadas según curso actual, nivel académico y grupos de edad

Curso Actual	Nivel académico	Total	Menor de 22	[22, 25)	[25, 30)	[30, 35)	35 o más
1	Total	4551	3123	613	352	157	306
	Grado	3718	3063	218	137	87	213
	Master	833	60	395	215	70	93
2	Total	1850	1394	211	120	47	78
	Grado	1686	1381	145	54	37	69
	Master	164	13	66	66	10	9
4	Total	1646	844	523	184	33	62
	Grado	1633	841	517	182	33	60
	Master	13	3	6	2	0	2
3	Total	1449	1047	228	104	20	50
	Grado	1424	1038	219	99	19	49
	Master	25	9	9	5	1	1
5	Total	348	16	274	46	6	6
	Grado	336	16	266	45	5	4
	Master	12	0	8	1	1	2
6	Total	233	1	158	59	9	6
	Grado	228	1	155	57	9	6
	Master	5	0	3	2	0	0
10	Total	27	0	9	6	5	7
	Master	21	0	9	5	2	5
	Grado	6	0	0	1	3	2
Total		10104	6425	2016	871	277	515

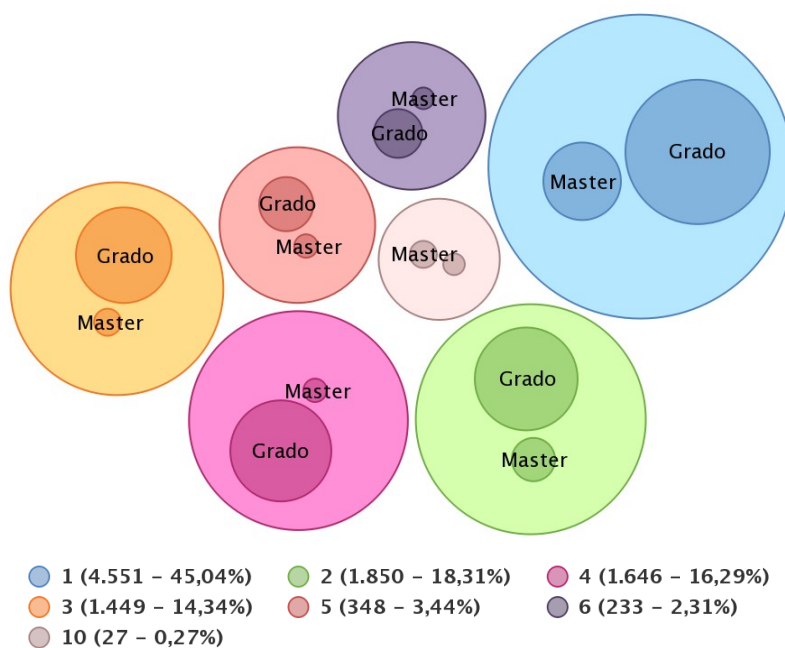


Gráfico 25.1. Solicitudes de becas denegadas según curso actual estudiado, nivel académico y grupos de edad

IV. Análisis de las becas concedidas

Tabla 26. Total cuantías de becas concedidas

Concepto	Beneficiarios	Suma	% Suma respecto al Total Importe Becas
Cuantía Residencia	882	1.404.800,00	16,87%
Transporte Aéreo/Marítimo	825	598.818,00	7,19%
Cuantía Renta	1605	2.735.300,00	32,85%
Cuantía Discapacidad	124	104.700,00	1,26%
Total Tasas	4692	3.483.253,74	41,83%
Tasas Universidad	3613	2.491.921,11	29,93%
Tasas Alumno	1081	991.332,63	11,91%
Total Importe Becas	4858	8.326.871,74	100,00%

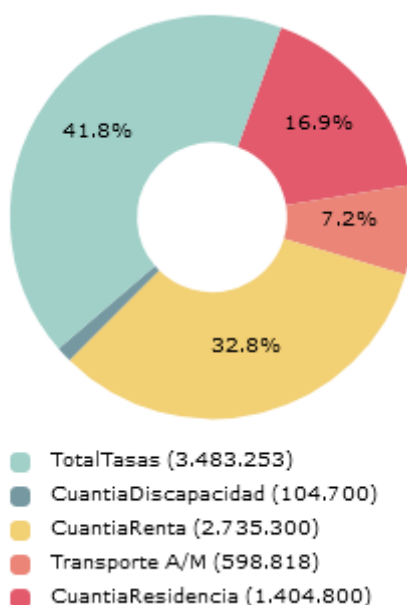


Gráfico 26.1. Total cuantías de becas concedidas

Tabla 27. Solicitudes y cuantías de becas concedidas según universidad

Universidad	Número	Total Importe Becas	Cuantía Residencia	Transporte A/M	Cuantía Renta	Cuantía Discapacidad	Total Tasas
Universidad de La Laguna	2367	4.089.884,64	716.000,00	194.558,00	1.459.450,00	39.600,00	1.680.276,64
Universidad de Las Palmas de Gran Canaria	1820	2.548.869,87	201.600,00	90.297,50	963.050,00	51.600,00	1.242.322,37
Universidad de Granada	78	233.319,54	81.600,00	50.212,00	61.200,00	600,00	39.707,54
Universidad Complutense de Madrid	78	188.136,88	52.800,00	34.675,00	27.200,00	0,00	73.461,88

Universidad	Número	Total Importe Becas	Cuantía Residencia	Transporte A/M	Cuantía Renta	Cuantía Discapacidad	Total Tasas
UNED	62	46.873,20	0,00	0,00	0,00	6.300,00	40.573,20
Universidad Rey Juan Carlos	57	171.375,09	48.800,00	30.507,50	34.000,00	0,00	58.067,59
Universidad de Salamanca	46	137.046,56	43.200,00	25.334,00	27.200,00	0,00	41.312,56
Universidad de Sevilla	31	82.946,91	28.800,00	17.411,00	15.300,00	600,00	20.835,91
Universidad Politécnica de Madrid	30	61.652,12	12.800,00	8.090,00	10.200,00	0,00	30.562,12
Universidad de Málaga	19	51.019,19	16.000,00	10.852,00	11.900,00	900,00	11.367,19
Universidad Carlos III de Madrid	18	84.142,65	22.400,00	12.677,00	15.300,00	600,00	33.165,65
Universidad de A Coruña	17	51.337,21	17.600,00	10.754,00	11.900,00	0,00	11.083,21
Universidad de Valencia	16	47.276,02	11.200,00	8.139,00	8.500,00	1.500,00	17.937,02
Universidad Politécnica de Valencia	16	30.697,94	6.400,00	4.538,00	3.400,00	1.200,00	15.159,94
Universidad Autónoma de Madrid	15	40.727,84	8.000,00	9.027,00	10.200,00	0,00	13.500,84
Universidad de Santiago de Compostela	13	39.402,01	14.400,00	9.027,00	8.500,00	0,00	7.475,01
Universidad de Alicante	12	29.939,58	8.000,00	4.440,00	6.800,00	0,00	10.699,58
Universidad de Valladolid	12	32.904,49	9.600,00	6.461,00	5.100,00	0,00	11.743,49
Universidad Autónoma de Barcelona	12	28.369,66	8.000,00	5.377,00	6.800,00	0,00	8.192,66
Universidad de Alcalá de Henares	11	27.857,90	9.600,00	6.412,00	3.400,00	600,00	7.845,90
Universidad de Burgos	11	13.150,21	1.600,00	937,00	0,00	0,00	10.613,21
Universidad del País Vasco	10	21.099,42	3.200,00	4.489,00	5.100,00	600,00	7.710,42
Universidad de Zaragoza	10	22.242,77	9.600,00	5.524,00	0,00	0,00	7.118,77
Universidad de Castilla - La Mancha	10	28.848,86	9.600,00	5.377,00	3.400,00	0,00	10.471,86
Universidad de Córdoba	9	27.347,13	11.200,00	6.461,00	3.400,00	0,00	6.286,13
Universidad de Cádiz	8	24.355,53	6.400,00	6.363,00	6.800,00	0,00	4.792,53
Universidad de León	8	18.944,40	4.800,00	3.601,00	3.400,00	0,00	7.143,40
Universidad Miguel Hernández (de Elche)	7	17.210,50	3.200,00	1.825,00	3.400,00	0,00	8.785,50
Universidad de Vigo	6	15.399,50	6.400,00	4.636,00	1.700,00	0,00	2.663,50
Universidad de Barcelona	5	6.878,23	1.600,00	888,00	0,00	0,00	4.390,23
Universidad de Oviedo	4	13.418,86	3.200,00	2.713,00	3.400,00	0,00	4.105,86
Universidad Politécnica de Cataluña	4	8.720,94	1.600,00	888,00	1.700,00	0,00	4.532,94
Universidad Jaime I (de Castellón)	4	6.318,99	1.600,00	888,00	0,00	0,00	3.830,99
Universidad de Almería	4	11.310,94	3.200,00	1.776,00	3.400,00	0,00	2.934,94
Universidad Pablo de Olavide (Sevilla)	4	13.052,43	4.800,00	2.762,00	3.400,00	0,00	2.090,43

Universidad	Número	Total Importe Becas	Cuantía Residencia	Transporte A/M	Cuantía Renta	Cuantía Discapacidad	Total Tasas
Universidad de Cantabria	3	7.855,55	1.600,00	1.825,00	1.700,00	0,00	2.730,55
Universidad de Gerona	3	10.463,33	3.200,00	1.825,00	1.700,00	0,00	3.738,33
Universidad de Jaén	3	7.392,50	3.200,00	1.825,00	0,00	0,00	2.367,50
Universidad Politécnica de Cartagena	3	8.620,44	3.200,00	1.776,00	1.700,00	0,00	1.944,44
Universidad de Extremadura	2	1.063,68	0,00	0,00	0,00	0,00	1.063,68
Universidad de Islas Baleares	2	4.349,75	0,00	937,00	1.700,00	0,00	1.712,75
Universidad de Murcia	2	1.632,00	0,00	0,00	0,00	600,00	1.032,00
Universidad Rovira i Virgili	2	4.918,20	1.600,00	937,00	0,00	0,00	2.381,20
Universidad de Lérida	2	4.189,40	1.600,00	888,00	0,00	0,00	1.701,40
Universidad Pompeu Fabra (de Barcelona)	1	1.070,68	0,00	0,00	0,00	0,00	1.070,68
Universidad de Huelva	1	3.238,20	1.600,00	888,00	0,00	0,00	750,20
Total	4858	8.326.871,74	1.404.800,00	598.818,00	2.735.300,00	104.700,00	3.483.253,74

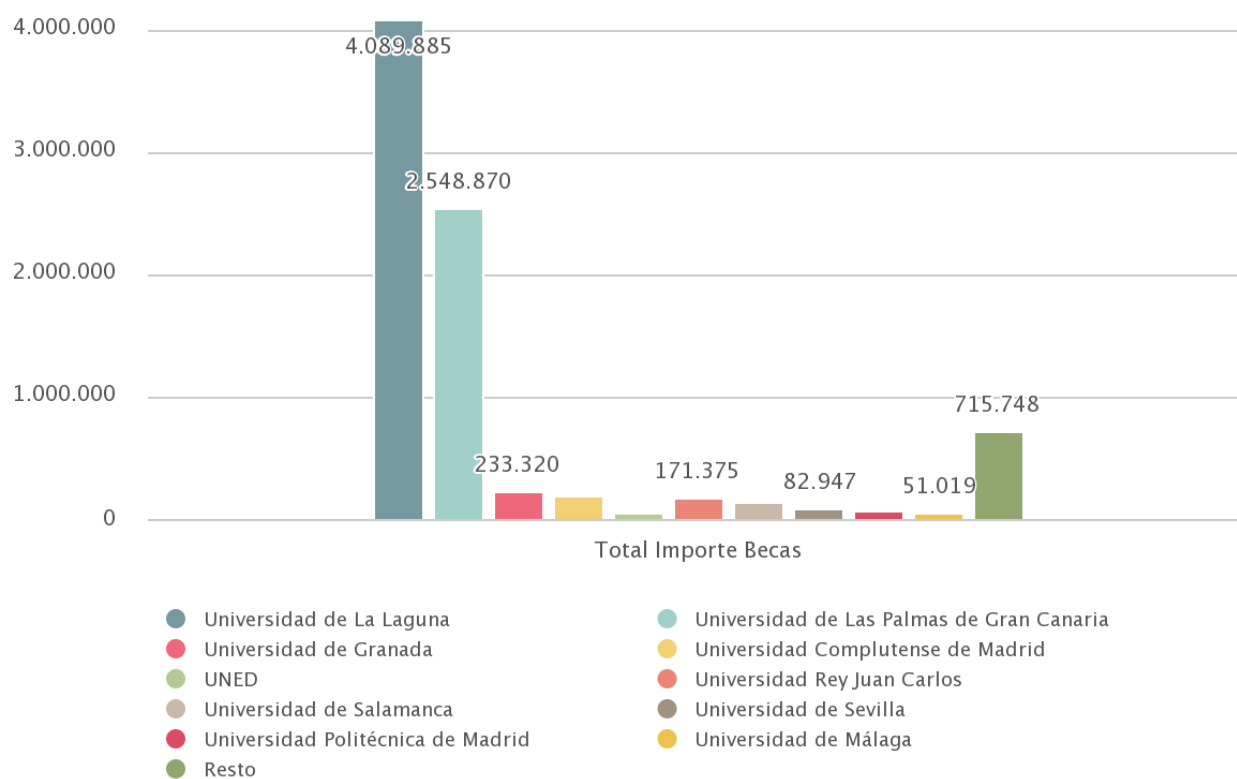


Gráfico 27.1. Listado de universidades con mayor concesión de becas

Tabla 28. Solicitudes de becas concedidas según sexo y grupos de edad

Sexo	Total	Menor de 22	[22, 25)	[25, 30)	[30, 35)	35 o más
Mujeres	2910	1724	817	208	63	98
Hombres	1948	1114	589	179	30	36
Total	4858	2838	1406	387	93	134

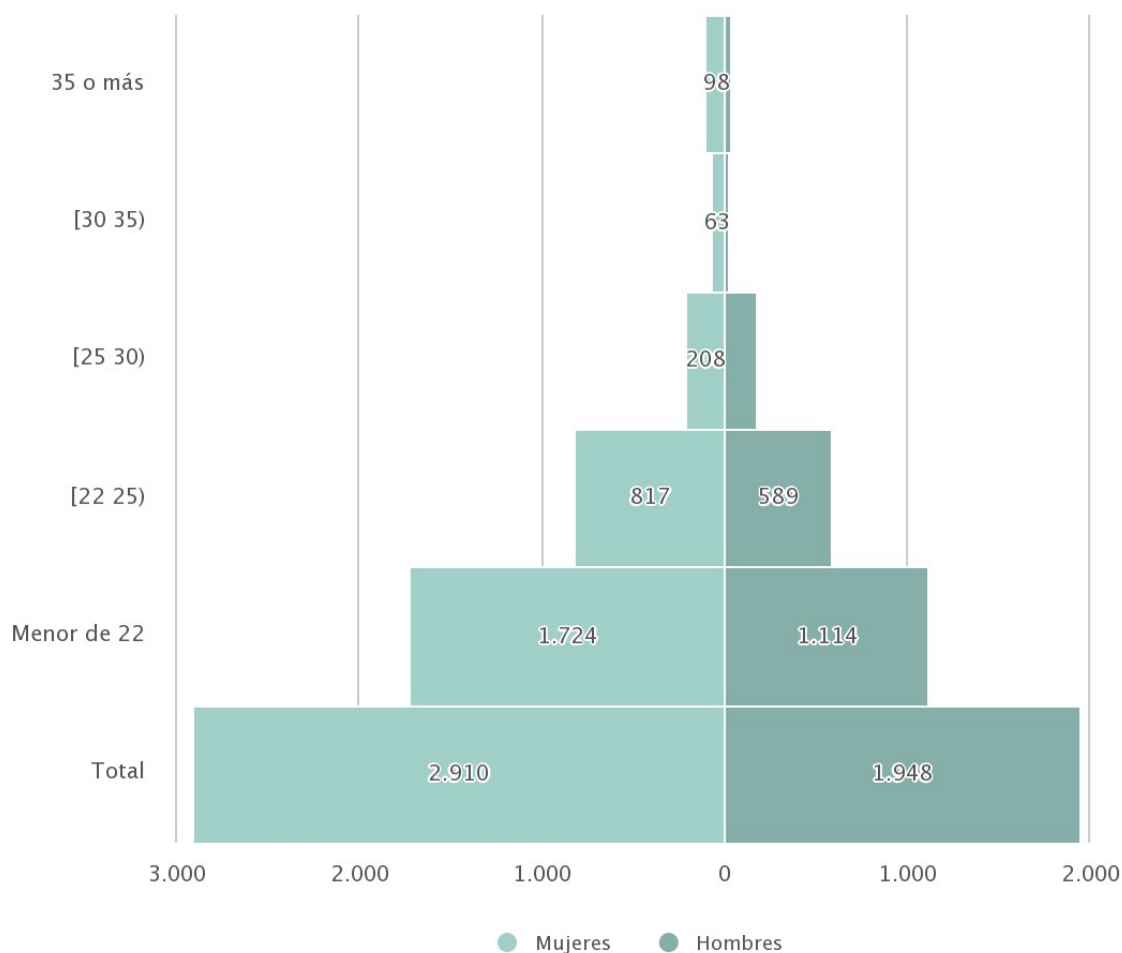


Gráfico 28.1. Solicitudes de becas concedidas según sexo y grupos de edad

Tabla 29. Solicitudes de becas concedidas según isla y grupos de edad

Isla	Total	Menor de 22	[22, 25)	[25, 30)	[30, 35)	35 o más
Tenerife	2066	1188	616	172	41	49
Gran Canaria	1889	1083	541	160	39	66
Lanzarote	325	202	98	16	3	6
La Palma	267	182	56	21	4	4
Fuerteventura	209	123	60	14	4	8
La Gomera	68	40	24	2	2	0
El Hierro	34	20	11	2	0	1
Total	4858	2838	1406	387	93	134

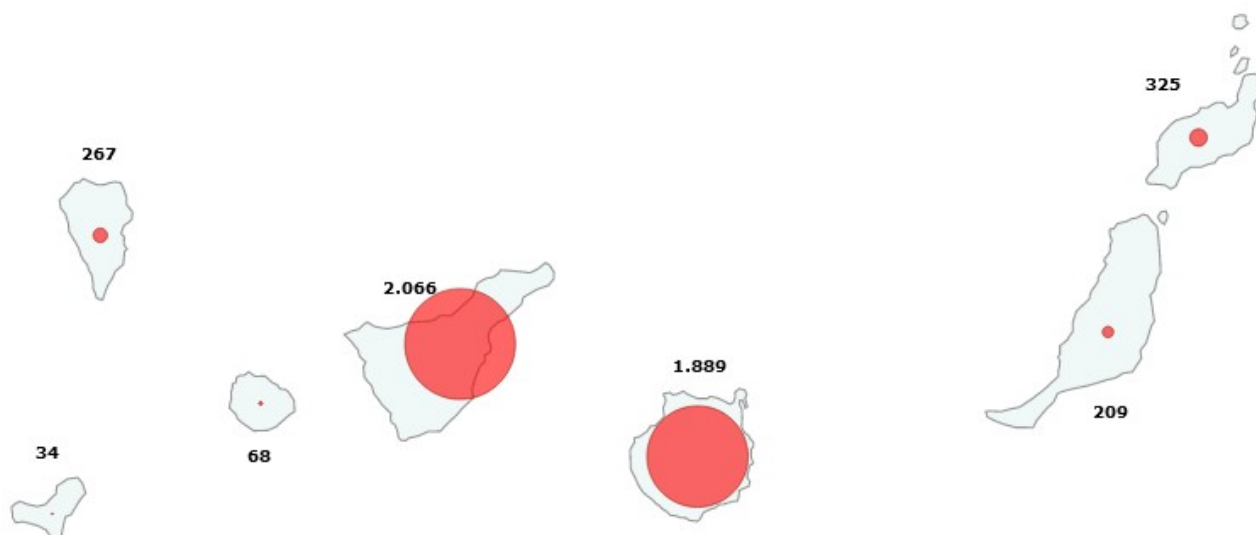


Gráfico 29.1. Solicitudes de becas concedidas según islas

Tabla 30. Solicitudes de becas concedidas según sexo, nivel académico, área de estudio y grupos de edad

Sexo	Nivel académico	Área de Estudio	Total	Menor de 22	[22, 25)	[25, 30)	[30, 35)	35 o más
M	Total	Total	2910	1724	817	208	63	98
		Área de Ciencias Sociales y Jurídicas	1442	905	359	97	29	52
		Área de Ciencias de La Salud	673	369	201	50	17	36
		Área de Ingenierías y Arquitectura	299	143	116	32	6	2
		Área de Humanidades	270	167	85	9	5	4
		Área de Ciencias Experimentales	160	108	37	13	1	1
		Sin especificar	66	32	19	7	5	3
	Grado	Total	2791	1692	775	183	52	89
		Área de Ciencias Sociales y Jurídicas	1410	905	347	86	24	48
		Área de Ciencias de La Salud	671	369	200	49	17	36
		Área de Ingenierías y Arquitectura	288	143	112	28	5	0
		Área de Humanidades	266	167	81	9	5	4
		Área de Ciencias Experimentales	156	108	35	11	1	1
	Master	Total	119	32	42	25	11	9
		Sin especificar	66	32	19	7	5	3
		Área de Ciencias Sociales y Jurídicas	32	0	12	11	5	4
		Área de Ingenierías y Arquitectura	11	0	4	4	1	2
		Área de Ciencias Experimentales	4	0	2	2	0	0
		Área de Humanidades	4	0	4	0	0	0
H	Total	Total	1948	1114	589	179	30	36
		Área de Ciencias Sociales y Jurídicas	731	448	197	62	10	14
		Área de Ingenierías y Arquitectura	687	348	250	79	7	3
		Área de Ciencias de La Salud	199	114	42	17	9	17
		Área de Ciencias Experimentales	157	102	49	5	1	0
		Área de Humanidades	140	86	38	11	3	2
		Sin especificar	34	16	13	5	0	0

Sexo	Nivel académico	Area de Estudio	Total	Menor de 22	[22, 25)	[25, 30)	[30, 35)	35 o más
	Grado	Total	1847	1098	544	147	24	34
		Área de Ciencias Sociales y Jurídicas	715	448	191	55	8	13
		Área de Ingenierías y Arquitectura	645	348	228	62	4	3
		Área de Ciencias de La Salud	196	114	41	16	8	17
		Área de Ciencias Experimentales	153	102	46	4	1	0
		Área de Humanidades	138	86	38	10	3	1
	Master	Total	101	16	45	32	6	2
		Área de Ingenierías y Arquitectura	42	0	22	17	3	0
		Sin especificar	34	16	13	5	0	0
		Área de Ciencias Sociales y Jurídicas	16	0	6	7	2	1
		Área de Ciencias Experimentales	4	0	3	1	0	0
		Área de Ciencias de La Salud	3	0	1	1	1	0
		Área de Humanidades	2	0	0	1	0	1
Total		4858	2838	1406	387	93	134	

* M (Mujeres), H (Hombres)

Tabla 31. Solicitudes de becas concedidas según curso actual estudiado, nivel académico y grupos de edad

Curso actual	Nivel académico	Total	Menor de 22	[22, 25)	[25, 30)	[30, 35)	35 o más
4	Total	1456	639	594	157	30	36
	Grado	1432	628	585	154	30	35
	Master	24	11	9	3	0	1
2	Total	1287	991	163	68	25	40
	Grado	1191	976	124	37	17	37
	Master	96	15	39	31	8	3
3	Total	1266	925	233	69	16	23
	Grado	1243	914	229	63	14	23
	Master	23	11	4	6	2	0
1	Total	374	265	40	26	13	30
	Grado	314	254	17	11	8	24
	Master	60	11	23	15	5	6
5	Total	336	17	274	35	7	3
	Grado	324	17	266	34	5	2
	Master	12	0	8	1	2	1
6	Total	136	1	101	31	2	1
	Grado	131	1	97	30	2	1
	Master	5	0	4	1	0	0
10	Total	3	0	1	1	0	1
	Grado	3	0	1	1	0	1
Total		4858	2838	1406	387	93	134

Tabla 32. Solicitudes y cuantías de becas concedidas según isla y sexo

Isla	Sexo	Número	Total Importe Becas	Cuantía Residencia	Transporte A/M	Cuantía Renta	Cuantía Discapacidad	Total Tasas
Tenerife	Total	2066	3.419.245,57	493.600,00	115.305,00	1.260.550,00	38.100,00	1.511.690,57
	M	1250	2.029.266,95	296.800,00	76.923,00	761.600,00	22.800,00	871.143,95
	H	816	1.389.978,62	196.800,00	38.382,00	498.950,00	15.300,00	640.546,62
Gran Canaria	Total	1889	2.735.086,34	264.800,00	135.023,00	969.850,00	47.400,00	1.318.013,34
	M	1104	1.571.447,10	164.800,00	78.518,00	570.350,00	24.300,00	733.479,10
	H	785	1.163.639,24	100.000,00	56.505,00	399.500,00	23.100,00	584.534,24
Lanzarote	Total	325	789.165,87	244.800,00	132.899,00	175.100,00	5.700,00	230.666,87
	M	199	486.367,68	148.800,00	77.043,00	112.200,00	4.500,00	143.824,68
	H	126	302.798,19	96.000,00	55.856,00	62.900,00	1.200,00	86.842,19
La Palma	Total	267	662.551,12	205.600,00	100.380,50	151.300,00	7.200,00	198.070,62
	M	150	353.127,18	108.000,00	52.055,50	83.300,00	3.300,00	106.471,68
	H	117	309.423,94	97.600,00	48.325,00	68.000,00	3.900,00	91.598,94
Fuerteventura	Total	209	508.505,05	138.400,00	79.998,50	127.500,00	4.200,00	158.406,55
	M	134	306.768,46	81.600,00	49.591,00	74.800,00	3.600,00	97.177,46
	H	75	201.736,59	56.800,00	30.407,50	52.700,00	600,00	61.229,09
La Gomera	Total	68	158.762,08	44.800,00	26.485,00	35.700,00	1.500,00	50.277,08
	M	43	106.371,66	30.400,00	18.072,00	23.800,00	0,00	34.099,66
	H	25	52.390,42	14.400,00	8.413,00	11.900,00	1.500,00	16.177,42
El Hierro	Total	34	53.555,71	12.800,00	8.727,00	15.300,00	600,00	16.128,71
	M	30	49.308,50	11.200,00	8.104,00	15.300,00	600,00	14.104,50
	H	4	4.247,21	1.600,00	623,00	0,00	0,00	2.024,21
Total		4858	8.326.871,74	1.404.800,00	598.818,00	2.735.300,00	104.700,00	3.483.253,74

* M (Mujeres), H (Hombres)

Tabla 33. Solicitudes y cuantías de becas concedidas según isla y municipio

Isla	Municipio	Número	Total Importe Becas	Cuantía Residencia	Transporte A/M	Cuantía Renta	Cuantía Discapacidad	Total Tasas
Tenerife	Total	2066	3.419.245,57	493.600,00	115.305,00	1.260.550,00	38.100,00	1.511.690,57
	Santa Cruz de Tenerife	443	643.410,63	32.000,00	16.418,00	270.300,00	14.100,00	310.592,63
	San Cristóbal de La Laguna	378	513.445,71	33.600,00	17.037,00	187.000,00	5.400,00	270.408,71
	Arona	143	355.082,17	99.200,00	18.194,00	110.500,00	2.400,00	124.788,17
	Los Realejos	116	189.425,33	20.800,00	7.273,00	78.200,00	1.200,00	81.952,33
	La Orotava	115	190.714,26	12.800,00	5.324,00	83.300,00	1.200,00	88.090,26
	Granadilla de Abona	109	250.804,76	64.000,00	8.430,00	85.000,00	1.200,00	92.174,76
	Adeje	91	158.327,71	44.800,00	8.434,00	42.500,00	900,00	61.693,71
	Candelaria	69	83.766,63	3.200,00	2.267,00	30.600,00	0,00	47.699,63
	Icod de los Vinos	69	131.292,46	36.800,00	1.330,00	44.200,00	1.500,00	47.462,46
	Guía de Isora	61	112.219,82	30.400,00	3.102,00	32.300,00	0,00	46.417,82
	Puerto de la Cruz	53	75.586,34	8.000,00	4.882,00	27.200,00	2.100,00	33.404,34
	Güímar	53	82.895,82	8.000,00	2.656,00	30.600,00	600,00	41.039,82
	Tacoronte	52	72.865,70	3.200,00	2.218,00	28.900,00	0,00	38.547,70
	Tegueste	39	56.338,10	4.800,00	3.106,00	22.950,00	3.600,00	21.882,10
	El Rosario	34	48.617,46	1.600,00	1.776,00	17.000,00	0,00	28.241,46
	San Miguel de Abona	27	69.554,55	23.200,00	3.994,00	22.100,00	600,00	19.660,55
	El Sauzal	25	24.736,62	1.600,00	1.326,00	8.500,00	0,00	13.310,62
	La Matanza de Acentejo	23	42.378,39	1.600,00	442,00	20.400,00	0,00	19.936,39
	La Guancha	23	47.158,83	11.200,00	0,00	17.000,00	0,00	18.958,83

Isla	Municipio	Número	Total Importe Becas	Cuantía Residencia	Transporte A/M	Cuantía Renta	Cuantía Discapacidad	Total Tasas
	Santiago del Teide	22	40.978,12	12.800,00	1.772,00	13.600,00	0,00	12.806,12
	Santa Úrsula	20	33.955,14	1.600,00	1.330,00	13.600,00	2.100,00	15.325,14
	La Victoria de Acentejo	17	19.781,16	1.600,00	888,00	6.800,00	600,00	9.893,16
	San Juan de la Rambla	17	37.104,09	6.400,00	0,00	17.000,00	0,00	13.704,09
	Arico	15	28.109,36	4.800,00	1.330,00	10.200,00	0,00	11.779,36
	Garachico	14	37.066,73	11.200,00	888,00	11.900,00	0,00	13.078,73
	Los Silos	10	18.510,27	3.200,00	0,00	8.500,00	600,00	6.210,27
	El Tanque	7	18.008,34	4.800,00	0,00	6.800,00	0,00	6.408,34
	Arafo	7	11.430,66	0,00	0,00	5.100,00	0,00	6.330,66
	Vilaflor de Chasna	6	12.064,89	4.800,00	0,00	3.400,00	0,00	3.864,89
	Buenavista del Norte	4	5.143,58	1.600,00	888,00	0,00	0,00	2.655,58
	Fasnia	4	8.471,94	0,00	0,00	5.100,00	0,00	3.371,94
Gran Canaria	Total	1889	2.735.086,34	264.800,00	135.023,00	969.850,00	47.400,00	1.318.013,34
	Las Palmas de Gran Canaria	749	1.042.792,50	93.600,00	50.317,00	366.350,00	22.200,00	510.325,50
	Telde	260	385.099,29	38.400,00	19.966,00	141.100,00	5.700,00	179.933,29
	Santa Lucía de Tirajana	196	269.078,91	16.000,00	7.530,00	112.200,00	600,00	132.748,91
	Arucas	111	168.414,38	22.400,00	10.198,00	51.000,00	3.300,00	81.516,38
	Agüimes	86	126.363,39	11.200,00	4.878,00	47.600,00	2.100,00	60.585,39
	San Bartolomé de Tirajana	82	147.640,29	20.800,00	8.430,00	54.400,00	600,00	63.410,29
	Ingenio	72	101.081,02	8.800,00	4.438,00	39.100,00	3.600,00	45.143,02
	Gáldar	70	101.129,02	9.600,00	4.432,00	27.200,00	2.700,00	57.197,02
	Santa María de Guía de Gran Canaria	47	43.022,89	3.200,00	2.214,00	8.500,00	900,00	28.208,89
	Teror	44	58.776,40	3.200,00	2.664,00	22.100,00	600,00	30.212,40
	Firgas	27	53.959,62	9.600,00	3.540,00	15.300,00	1.500,00	24.019,62
	Santa Brígida	26	34.593,42	3.200,00	2.218,00	13.600,00	1.500,00	14.075,42
	Valsequillo de Gran Canaria	25	59.081,99	11.200,00	7.546,00	17.000,00	1.500,00	21.835,99
	Vega de San Mateo	23	33.482,63	1.600,00	884,00	13.600,00	600,00	16.798,63
	Moya	20	29.471,39	6.400,00	3.106,00	8.500,00	0,00	11.465,39
	La Aldea de San Nicolás	15	33.713,13	1.600,00	888,00	15.300,00	0,00	15.925,13
	Mogán	11	16.530,81	1.600,00	888,00	6.800,00	0,00	7.242,81
	Valleseco	10	15.035,95	2.400,00	886,00	5.100,00	0,00	6.649,95
	Agaete	9	10.605,46	0,00	0,00	3.400,00	0,00	7.205,46
	Tejeda	4	3.867,13	0,00	0,00	1.700,00	0,00	2.167,13
	Artanara	2	1.346,72	0,00	0,00	0,00	0,00	1.346,72
Lanzarote	Total	325	789.165,87	244.800,00	132.899,00	175.100,00	5.700,00	230.666,87
	Arrecife	124	312.394,12	92.800,00	51.475,00	81.600,00	1.800,00	84.719,12
	Teguise	65	155.626,98	52.800,00	28.389,00	27.200,00	600,00	46.637,98
	San Bartolomé	51	111.388,61	33.600,00	19.034,00	22.100,00	600,00	36.054,61
	Tías	37	80.452,31	25.600,00	12.475,00	17.000,00	1.500,00	23.877,31
	Tinajo	22	59.439,15	20.800,00	9.983,00	8.500,00	600,00	19.556,15
	Yaiza	15	44.978,25	12.800,00	8.114,00	11.900,00	0,00	12.164,25
	Haría	11	24.886,45	6.400,00	3.429,00	6.800,00	600,00	7.657,45
La Palma	Total	267	662.551,12	205.600,00	100.380,50	151.300,00	7.200,00	198.070,62
	Los Llanos de Aridane	68	197.672,23	60.000,00	32.438,50	49.300,00	3.600,00	52.333,73
	Santa Cruz de la Palma	49	119.144,20	40.000,00	17.140,00	22.100,00	0,00	39.904,20
	El Paso	28	73.224,43	20.800,00	10.596,00	18.700,00	600,00	22.528,43
	Breña Alta	22	52.113,05	16.000,00	8.104,00	11.900,00	600,00	15.509,05
	San Andrés y Sauces	16	32.967,85	11.200,00	4.989,00	6.800,00	0,00	9.978,85

Isla	Municipio	Número	Total Importe Becas	Cuantía Residencia	Transporte A/M	Cuantía Renta	Cuantía Discapacidad	Total Tasas
	Breña Baja	16	22.127,16	6.400,00	2.492,00	3.400,00	1.200,00	8.635,16
	Barlovento	15	37.002,61	11.200,00	4.675,00	10.200,00	1.200,00	9.727,61
	Villa de Mazo	15	34.753,04	11.200,00	5.298,00	6.800,00	0,00	11.455,04
	Tzacorte	12	31.422,15	8.000,00	4.675,00	10.200,00	0,00	8.547,15
	Puntallana	10	22.613,32	8.000,00	3.738,00	3.400,00	0,00	7.475,32
	Tijarafe	7	19.070,06	6.400,00	3.429,00	3.400,00	0,00	5.841,06
	Fuencaliente de La Palma	5	14.558,12	4.800,00	2.183,00	3.400,00	0,00	4.175,12
	Garafia	3	1.050,54	0,00	0,00	0,00	0,00	1.050,54
	Puntagorda	1	4.832,36	1.600,00	623,00	1.700,00	0,00	909,36
Fuerteventura	Total	209	508.505,05	138.400,00	79.998,50	127.500,00	4.200,00	158.406,55
	Puerto del Rosario	94	223.641,87	67.200,00	36.179,00	51.000,00	0,00	69.262,87
	La Oliva	43	91.212,21	22.400,00	14.663,00	21.250,00	2.700,00	30.199,21
	Pájara	38	99.221,01	28.000,00	15.445,50	23.800,00	0,00	31.975,51
	Tuineje	26	72.432,12	16.000,00	9.345,00	24.650,00	1.500,00	20.937,12
	Antigua	7	21.278,50	4.800,00	4.366,00	6.800,00	0,00	5.312,50
	Betancuria	1	719,34	0,00	0,00	0,00	0,00	719,34
La Gomera	Total	68	158.762,08	44.800,00	26.485,00	35.700,00	1.500,00	50.277,08
	San Sebastián de la Gomera	27	49.268,92	14.400,00	7.790,00	6.800,00	1.500,00	18.778,92
	Valle Gran Rey	12	36.397,91	8.000,00	6.544,00	11.900,00	0,00	9.953,91
	Alajeró	11	20.495,97	6.400,00	3.738,00	3.400,00	0,00	6.957,97
	Vallehermoso	9	29.931,15	9.600,00	4.675,00	8.500,00	0,00	7.156,15
	Hermigua	5	17.477,41	4.800,00	3.115,00	5.100,00	0,00	4.462,41
	Agulo	4	5.190,72	1.600,00	623,00	0,00	0,00	2.967,72
El Hierro	Total	34	53.555,71	12.800,00	8.727,00	15.300,00	600,00	16.128,71
	Frontera	16	30.197,66	8.000,00	5.612,00	8.500,00	0,00	8.085,66
	Valverde	14	14.819,75	3.200,00	1.869,00	3.400,00	0,00	6.350,75
	El Pinar de El Hierro	4	8.538,30	1.600,00	1.246,00	3.400,00	600,00	1.692,30
Total		4858	8.326.871,74	1.404.800,00	598.818,00	2.735.300,00	104.700,00	3.483.253,74

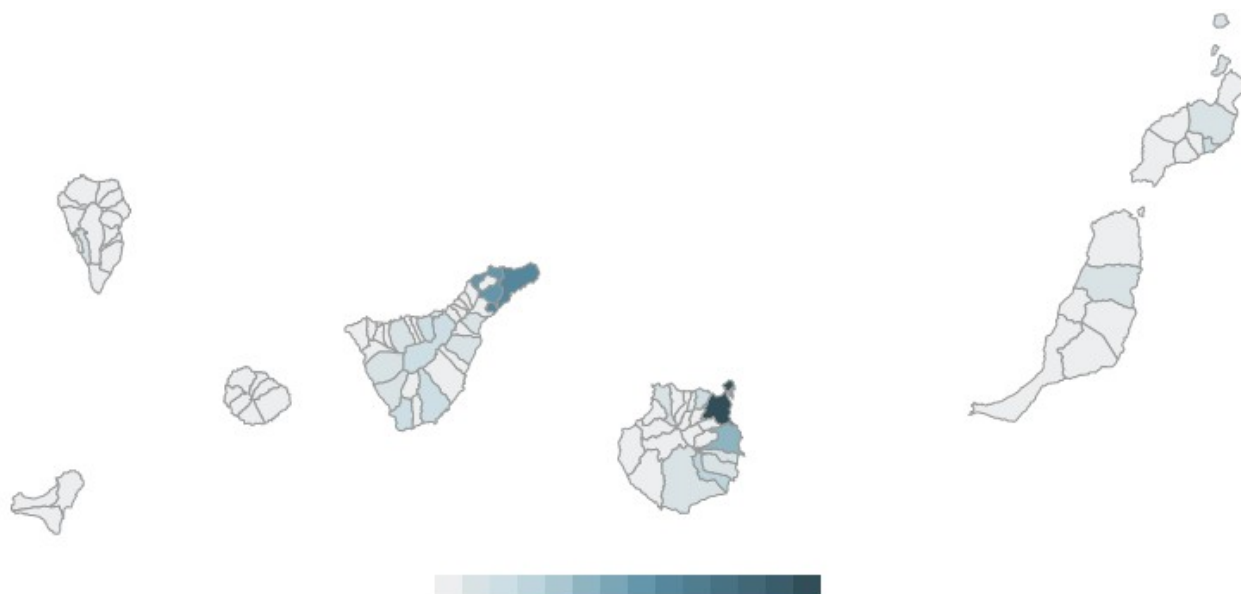


Gráfico 33.1. Solicitudes de becas concedidas según municipios

Tabla 34. Solicitudes y cuantías de becas concedidas según nivel académico y área de estudio

Nivel académico	Área de Estudio	Número	Total Importe Becas	Cuantía Residencia	Transporte A/M	Cuantía Renta	Cuantía Discapacidad	Total Tasas
Grado	Total	4638	7.865.722,15	1.308.800,00	546.804,00	2.599.300,00	93.600,00	3.317.218,15
	Área de Ciencias Sociales y Jurídicas	2125	3.713.804,27	643.200,00	268.100,00	1.433.100,00	38.100,00	1.331.304,27
	Área de Ingenierías y Arquitectura	933	1.531.714,69	188.000,00	74.009,50	417.350,00	15.600,00	836.755,19
	Área de Ciencias de La Salud	867	1.420.474,41	256.800,00	109.596,00	359.550,00	23.700,00	670.828,41
	Área de Humanidades	404	666.048,59	115.200,00	44.961,50	260.100,00	13.200,00	232.587,09
	Área de Ciencias Experimentales	309	533.680,19	105.600,00	50.137,00	129.200,00	3.000,00	245.743,19
Master	Total	220	461.149,59	96.000,00	52.014,00	136.000,00	11.100,00	166.035,59
	Sin especificar	100	217.490,97	54.400,00	26.635,00	54.400,00	2.700,00	79.355,97
	Área de Ingenierías y Arquitectura	53	120.097,10	28.800,00	17.161,00	34.000,00	600,00	39.536,10
	Área de Ciencias Sociales y Jurídicas	48	88.296,36	8.000,00	5.112,00	37.400,00	3.000,00	34.784,36
	Área de Ciencias Experimentales	8	14.638,48	3.200,00	1.330,00	3.400,00	1.500,00	5.208,48
	Área de Humanidades	6	12.716,17	1.600,00	1.776,00	6.800,00	600,00	1.940,17
	Área de Ciencias de La Salud	5	7.910,51	0,00	0,00	0,00	2.700,00	5.210,51
Total		4858	8.326.871,74	1.404.800,00	598.818,00	2.735.300,00	104.700,00	3.483.253,74

Tabla 35. Solicitudes y cuantías de becas concedidas de titulaciones de Grado**Nota metodológica**

Obsérvese que, según el Registro de Universidades, Centros y Títulos (RUCT), aunque se aprecie en la tabla repeticiones en las denominaciones de titulaciones del MEC, se tratan en efecto de estudios con código diferente y clasificados, por tanto, en distintas filas. Por ejemplo, 2501896 Graduado en Ingeniería Informática, 2501930 Graduado o Graduada en Ingeniería Informática, 2501661 Graduado o Graduada en Ingeniería Informática o 2501835 Graduado/a en Ingeniería Informática (Ceuta).

Denominación Titulación MEC	Número	Total Importe Becas	Cuantía Residencia	Transporte A/M	Cuantía Renta	Cuantía Discapacidad	Total Tasas
2501908 Graduado o Graduada en Derecho	221	369.347,28	36.000,00	18.222,50	175.950,00	4.200,00	134.974,78
2501887 Graduado en Derecho	150	266.709,23	52.800,00	17.400,00	101.150,00	1.200,00	94.159,23
2500348 Graduado en Psicología	121	153.797,17	25.600,00	6.844,00	37.400,00	1.800,00	82.153,17
2501885 Graduado en Farmacia	119	302.164,00	63.200,00	14.474,00	102.000,00	600,00	121.890,00
2501912 Graduado o Graduada en Educación Primaria	113	91.220,35	3.200,00	1.953,00	28.900,00	3.300,00	53.867,35
2502350 Graduado o Graduada en Enfermería	111	129.009,23	12.800,00	5.538,00	33.150,00	4.200,00	73.321,23
2500710 Graduado en Administración y Dirección de Empresas	110	233.250,91	56.800,00	9.787,00	98.600,00	600,00	67.463,91
2501891 Graduado en Relaciones Laborales	109	226.265,82	34.400,00	8.627,00	108.800,00	0,00	74.438,82
2501896 Graduado en Ingeniería Informática	107	194.336,51	30.400,00	5.426,00	52.700,00	600,00	105.210,51
2501906 Graduado o Graduada en Administración y Dirección de Empresas	102	146.420,14	7.200,00	3.868,50	73.100,00	1.200,00	61.051,64
2501930 Graduado o Graduada en Ingeniería Informática	101	147.380,08	4.800,00	2.311,00	44.200,00	5.400,00	90.669,08
2501889 Graduado en Maestro en Educación Primaria	100	166.175,98	38.400,00	13.216,00	57.800,00	1.200,00	55.559,98
2501904 Graduado o Graduada en Medicina	94	126.328,52	9.600,00	5.421,00	36.550,00	3.000,00	71.757,52
2501890 Graduado en Pedagogía	89	144.116,34	33.600,00	6.213,00	52.700,00	600,00	51.003,34
2500788 Graduado en Trabajo Social	80	129.511,56	22.400,00	8.099,00	52.700,00	600,00	45.712,56
2501389 Graduado en Contabilidad y Finanzas	80	177.387,33	30.400,00	9.244,00	85.000,00	0,00	52.743,33
2500987 Graduado en Turismo	79	143.851,82	14.400,00	6.230,00	71.400,00	1.500,00	50.321,82
2501920 Graduado o Graduada en Turismo	72	86.074,91	1.600,00	2.492,00	40.800,00	1.200,00	39.982,91
2501883 Graduado en Biología	71	121.074,48	19.200,00	7.097,00	34.000,00	1.500,00	59.277,48
2501916 Graduado o Graduada en Relaciones Laborales y Recursos Humanos. Graduado o Graduada en Relaciones Laborales y Recursos Humanos (no Presencial)	71	108.193,83	12.800,00	4.626,00	45.900,00	3.600,00	41.267,83
2500713 Graduado en Enfermería	69	84.442,88	12.800,00	4.079,00	18.700,00	8.700,00	40.163,88
2501905 Graduado o Graduada en Veterinaria	66	103.867,92	12.800,00	5.405,00	27.200,00	1.200,00	57.262,92
2501921 Graduado o Graduada en Arquitectura	64	122.310,92	19.200,00	6.028,00	40.800,00	0,00	56.282,92
2500351 Graduado o Graduada en Ciencias de La Actividad Física	64	87.322,53	16.000,00	6.836,00	23.800,00	0,00	40.686,53

Denominación Titulación MEC	Número	Total Importe Becas	Cuantía Residencia	Transporte A/M	Cuantía Renta	Cuantía Discapacidad	Total Tasas
y del Deporte							
2501918 Graduado o Graduada en Trabajo Social. Graduado o Graduada en Trabajo Social (no Presencial)	63	80.759,65	1.600,00	623,00	37.400,00	5.100,00	36.036,65
2501911 Graduado o Graduada en Educación Infantil	63	60.608,90	3.200,00	1.246,00	20.400,00	2.400,00	33.362,90
2501895 Graduado en Ingeniería Electrónica Industrial y Automática	58	77.957,90	8.000,00	2.492,00	18.700,00	0,00	48.765,90
2501888 Graduado en Maestro en Educación Infantil	52	90.507,34	17.600,00	5.687,00	35.700,00	600,00	30.920,34
2501899 Graduado en Náutica y Transporte Marítimo	50	71.293,90	11.200,00	4.180,00	17.000,00	0,00	38.913,90
2501886 Graduado en Medicina	49	90.715,14	12.800,00	2.130,00	30.600,00	0,00	45.185,14
2500711 Graduado en Economía	48	88.492,12	12.800,00	2.492,00	40.800,00	600,00	31.800,12
2500349 Graduado en Arquitectura Técnica	47	86.617,44	11.200,00	1.246,00	28.900,00	0,00	45.271,44
2501884 Graduado en Matemáticas	45	74.216,20	12.800,00	5.144,00	20.400,00	0,00	35.872,20
2500345 Graduado en Estudios Ingleses	44	57.497,50	11.200,00	2.492,00	18.700,00	1.200,00	23.905,50
2500814 Graduado en Química	44	64.238,34	11.200,00	3.380,00	15.300,00	0,00	34.358,34
2502980 Graduado en Ingeniería Mecánica	43	55.475,66	6.400,00	2.311,00	8.500,00	0,00	38.264,66
2500939 Graduado en Física	42	70.346,60	16.000,00	6.209,00	17.000,00	0,00	31.137,60
2501892 Graduado en Sociología	42	88.851,94	17.600,00	5.691,00	37.400,00	1.200,00	26.960,94
2501927 Graduado o Graduada en Ingeniería en Tecnologías de La Telecomunicación	42	58.386,79	4.800,00	1.507,00	17.000,00	600,00	34.479,79
2500347 Graduado en Historia	41	74.249,72	17.600,00	2.492,00	28.900,00	900,00	24.357,72
Resto	1502	2.814.947,27	562.400,00	318.045,00	763.300,00	34.800,00	1.136.402,27
Total	4638	7.865.722,15	1.308.800,00	546.804,00	2.599.300,00	93.600,00	3.317.218,15

Tabla 36. Solicitudes y cuantías de becas concedidas de titulaciones de Máster

Denominación Titulación MEC	Número	Total Importe Becas	Cuantía Residencia	Transporte A/M	Cuantía Renta	Cuantía Discapacidad	Total Tasas
Sin especificar	100	217.490,97	54.400,00	26.635,00	54.400,00	2.700,00	79.355,97
4315101 Master Universitario en Formación del Profesorado de Educación Secundaria Obligatoria. Bachillerato. Formación Profesional y Enseñanza de Idiomas. Máster Universitario en Formación del Profesorado de Educación Secundaria Obligatoria y Bachillerato. Formación Profesional y Enseñanza de Idiomas	10	9.314,20	0,00	0,00	5.100,00	0,00	4.214,20
4314400 Máster Universitario en Ingeniería Industrial	10	19.772,41	4.800,00	1.246,00	5.100,00	0,00	8.626,41
4314767 MU en Ingeniería Industrial	10	19.749,56	1.600,00	623,00	10.200,00	0,00	7.326,56
4314967 Máster Universitario en Abogacía	6	10.227,95	0,00	0,00	6.800,00	600,00	2.827,95
4316534 Máster Universitario en	6	17.259,11	4.800,00	3.552,00	5.100,00	0,00	3.807,11

Denominación Titulación MEC	Número	Total Importe Becas	Cuantía Residencia	Transporte A/M	Cuantía Renta	Cuantía Discapacidad	Total Tasas
Ingeniería Naval y Oceánica por la Universidad de a Coruña							
4314884 Máster Universitario en Ingeniería de Caminos. Canales y Puertos	5	17.572,53	6.400,00	3.552,00	3.400,00	0,00	4.220,53
4314014 MU Dirección de Empresas y Recursos Humanos	5	8.442,64	0,00	0,00	6.800,00	600,00	1.042,64
4316359 Máster Universitario en Intervención y Mediación Familiar. Social y Comunitaria. M.U. en Intervención y Mediación Familiar. Social y Comunitaria por la Universidad de La Laguna y la Universidad de las Palmas de Gran Canaria	4	9.149,80	0,00	623,00	6.800,00	0,00	1.726,80
4317253 Máster Universitario en Tecnologías y Procesos Industriales Avanzados por la Universidad de las Palmas de Gran Canaria	3	4.227,93	0,00	0,00	1.700,00	0,00	2.527,93
4314675 Máster Universitario en Ingeniería Naval y Oceánica	3	8.620,44	3.200,00	1.776,00	1.700,00	0,00	1.944,44
7500054 Máster Doble: Máster Universitario en Ingeniería de Caminos. Canales y Puertos + Máster Universitario en Estructuras	2	9.400,23	3.200,00	1.874,00	1.700,00	0,00	2.626,23
4314882 Máster Universitario en Estudios Pedagógicos Avanzados	2	1.494,00	0,00	0,00	0,00	0,00	1.494,00
4313395 Máster Universitario en Estudios de Género y Políticas de Igualdad	2	2.785,55	0,00	0,00	1.700,00	600,00	485,55
4314720 Máster Universitario en Dirección de Recursos Humanos	2	4.668,00	1.600,00	0,00	1.700,00	600,00	768,00
4315052 Máster Universitario en Abogacía	2	2.531,56	1.600,00	0,00	0,00	0,00	931,56
4314137 Máster Universitario en Modelización e Investigación Matemática. Estadística y Computación por la Universidad de La Laguna. la Universidad de La. Máster Universitario en Modelización e Investigación Matemática. Estadística y Computación. Máster Universitario en Modelización e Investigación Matemática. Estadística y Computación por la Universidad de La Laguna. la Universidad de La Rioja. Máster Universitario en Modelización e Investigación Matemática. Estadística y Computación por Varias Universidades Españolas	2	6.377,70	1.600,00	442,00	3.400,00	0,00	935,70
4312535 Máster Universitario en Biodiversidad Terrestre y Conservación en Islas	2	1.874,28	0,00	0,00	0,00	1.500,00	374,28
4314849 Máster Universitario en Intervención Psicopedagógica en Contextos de Educación Formal y no Formal	2	2.221,28	0,00	0,00	1.700,00	0,00	521,28
4313706 Máster Universitario en Ingeniería de Telecomunicación	2	1.772,55	0,00	0,00	0,00	0,00	1.772,55
4313941 M.U. en Marketing y	2	2.598,33	0,00	0,00	1.700,00	0,00	898,33

Denominación Titulación MEC	Número	Total Importe Becas	Cuantía Residencia	Transporte A/M	Cuantía Renta	Cuantía Discapacidad	Total Tasas
Comercio Internacional							
4316038 Máster Universitario en Prevención de Riesgos Laborales	2	910,40	0,00	0,00	0,00	0,00	910,40
4313900 Energías Renovables I Sostenibilidad Energética	1	1.660,20	0,00	0,00	0,00	0,00	1.660,20
4313427 Máster Universitario en Abogacía	1	820,80	0,00	0,00	0,00	0,00	820,80
4312245 Máster Universitario en Investigación y Avances en Microbiología	1	2.488,00	1.600,00	888,00	0,00	0,00	0,00
4311161 Máster Universitario en Profesorado de Enseñanza Secundaria Obligatoria y Bachillerato. Formación Profesional y Enseñanzas de Idiomas	1	600,00	0,00	0,00	0,00	600,00	0,00
4314216 Máster Universitario en Ingeniería Aeronáutica	1	4.188,00	1.600,00	888,00	1.700,00	0,00	0,00
4316171 Máster Universitario en Teoría Política y Cultura Democrática	1	4.758,00	1.600,00	888,00	1.700,00	0,00	570,00
4311886 Máster Universitario en Análisis Sanitarios	1	4.051,80	0,00	0,00	0,00	0,00	4.051,80
4312080 Máster Universitario en Gestión de La Fauna Silvestre. Máster Universitario en Gestión de La Fauna Silvestre	1	600,00	0,00	0,00	0,00	600,00	0,00
4316890 Máster Universitario en Ciberseguridad e Inteligencia de Datos	1	2.167,85	0,00	0,00	1.700,00	0,00	467,85
4316888 Máster Universitario en Desarrollo de Videojuegos	1	842,13	0,00	0,00	0,00	0,00	842,13
4317026 Máster Universitario en Innovación Comunicativa en las Organizaciones	1	1.895,48	0,00	0,00	1.700,00	0,00	195,48
4312537 Máster Universitario en Energías Renovables	1	2.803,31	0,00	0,00	1.700,00	0,00	1.103,31
4313042 Máster Universitario en Teoría e Historia del Arte y Gestión Cultural	1	2.064,14	0,00	0,00	1.700,00	0,00	364,14
4314539 Máster Universitario en Psicología General Sanitaria	1	600,00	0,00	0,00	0,00	600,00	0,00
4313780 Máster Universitario en Ingeniería Náutica y Gestión Marítima	1	1.104,41	0,00	937,00	0,00	0,00	167,41
4315848 Máster Universitario en Recuperación Funcional en Fisioterapia	1	1.500,00	0,00	0,00	0,00	1.500,00	0,00
4312708 Máster Universitario en Educación Especial	1	5.886,84	0,00	888,00	1.700,00	0,00	3.298,84
4310368 Máster Universitario en Contabilidad. Auditoría y Control de Gestión	1	3.766,73	1.600,00	937,00	0,00	0,00	1.229,73
Resto	18	40.890,48	6.400,00	6.265,00	5.100,00	1.200,00	21.925,48
Total	220	461.149,59	96.000,00	52.014,00	136.000,00	11.100,00	166.035,59

Nota a la tabla

100 solicitudes de becas concedidas, un 45.45%, presentan titulación desconocida sin especificar, generando un sesgo estadístico importante afectando cualquier interpretación válida de los datos contenidos en esta tabla.

Tabla 37. Importe total de becas concedidas y tasas universitarias según universidad, isla y sexo

Universidad	Isla	Sexo	Total	Proporción	Total Importe Beca	Total Tasas	Tasas Universidad	Tasas Alumno	
Universidad de La Laguna	Total	Total	2367	48.72%	4.089.884,64	1.680.276,64	1.433.643,99	246.632,65	
		M	1394	28.69%	2.383.887,49	944.472,49	798.482,03	145.990,46	
		H	973	20.03%	1.705.997,15	735.804,15	635.161,96	100.642,19	
	Tenerife	Total	Total	1767	36.37%	2.720.117,70	1.253.506,70	1.072.610,11	180.896,59
			M	1051	21.63%	1.591.522,01	711.885,01	597.593,59	114.291,42
			H	716	14.74%	1.128.595,69	541.621,69	475.016,52	66.605,17
	La Palma	Total	Total	160	3.29%	390.716,49	113.255,49	91.149,00	22.106,49
			M	86	1.77%	218.379,64	58.529,64	47.982,03	10.547,61
			H	74	1.52%	172.336,85	54.725,85	43.166,97	11.558,88
	Gran Canaria	Total	Total	156	3.21%	321.257,68	123.031,68	98.584,22	24.447,46
			M	80	1.65%	163.112,89	58.392,89	48.198,68	10.194,21
			H	76	1.56%	158.144,79	64.638,79	50.385,54	14.253,25
	Lanzarote	Total	Total	123	2.53%	314.993,54	85.169,54	80.415,02	4.754,52
			M	73	1.50%	200.360,16	51.648,16	48.904,90	2.743,26
			H	50	1.03%	114.633,38	33.521,38	31.510,12	2.011,26
	Fuerteventura	Total	Total	74	1.52%	171.813,36	51.239,36	42.875,91	8.363,45
			M	43	0.89%	90.632,57	27.272,57	21.204,09	6.068,48
			H	31	0.64%	81.180,79	23.966,79	21.671,82	2.294,97
	La Gomera	Total	Total	58	1.19%	126.935,73	40.053,73	35.459,65	4.594,08
			M	35	0.72%	77.149,72	24.043,72	22.800,10	1.243,62
			H	23	0.47%	49.786,01	16.010,01	12.659,55	3.350,46
El Hierro	Total	Total	29	0.60%	44.050,14	14.020,14	12.550,08	1.470,06	
		M	26	0.54%	42.730,50	12.700,50	11.798,64	901,86	
		H	3	0.06%	1.319,64	1.319,64	751,44	568,20	
Universidad de Las Palmas de Gran Canaria	Total	Total	1820	37.46%	2.548.869,87	1.242.322,37	1.058.277,12	184.045,25	
		M	1095	22.54%	1.518.850,15	723.826,65	619.306,03	104.520,62	
		H	725	14.92%	1.030.019,72	518.495,72	438.971,09	79.524,63	
	Gran Canaria	Total	Total	1522	31.33%	1.937.373,51	1.030.114,51	875.254,91	154.859,60
			M	898	18.48%	1.118.395,29	584.703,29	495.136,99	89.566,30
			H	624	12.84%	818.978,22	445.411,22	380.117,92	65.293,30
	Tenerife	Total	Total	93	1.91%	192.212,80	67.164,80	59.993,77	7.171,03
			M	60	1.24%	122.920,59	42.902,59	38.809,95	4.092,64
			H	33	0.68%	69.292,21	24.262,21	21.183,82	3.078,39
	Lanzarote	Total	Total	76	1.56%	119.278,81	41.726,81	38.935,53	2.791,28
			M	52	1.07%	91.259,76	29.445,76	28.278,75	1.167,01
			H	24	0.49%	28.019,05	12.281,05	10.656,78	1.624,27
	Fuerteventura	Total	Total	74	1.52%	155.243,45	57.316,45	48.956,41	8.360,04
			M	53	1.09%	107.128,72	39.708,72	36.639,12	3.069,60
			H	21	0.43%	48.114,73	17.607,73	12.317,29	5.290,44
	La Palma	Total	Total	49	1.01%	123.857,48	39.610,98	28.747,68	10.863,30
			M	27	0.56%	61.169,54	21.382,04	14.756,97	6.625,07
			H	22	0.45%	62.687,94	18.228,94	13.990,71	4.238,23
	La Gomera	Total	Total	5	0.10%	17.976,25	5.684,25	5.684,25	0,00
			M	5	0.10%	17.976,25	5.684,25	5.684,25	0,00

Universidad	Isla	Sexo	Total	Proporción	Total Importe Beca	Total Tasas	Tasas Universidad	Tasas Alumno
	El Hierro	Total	1	0.02%	2.927,57	704,57	704,57	0,00
		H	1	0.02%	2.927,57	704,57	704,57	0,00
Resto de universidades	Total	Total	671	13.81%	1.688.117,23	560.654,73	0,00	560.654,73
		M	421	8.67%	999.919,89	332.001,89	0,00	332.001,89
		H	250	5.15%	688.197,34	228.652,84	0,00	228.652,84
Gran Canaria	Total	Total	211	4.34%	476.455,15	164.867,15	0,00	164.867,15
		M	126	2.59%	289.938,92	90.382,92	0,00	90.382,92
		H	85	1.75%	186.516,23	74.484,23	0,00	74.484,23
Tenerife	Total	Total	206	4.24%	506.915,07	191.019,07	0,00	191.019,07
		M	139	2.86%	314.824,35	116.356,35	0,00	116.356,35
		H	67	1.38%	192.090,72	74.662,72	0,00	74.662,72
Lanzarote	Total	Total	126	2.59%	354.893,52	103.770,52	0,00	103.770,52
		M	74	1.52%	194.747,76	62.730,76	0,00	62.730,76
		H	52	1.07%	160.145,76	41.039,76	0,00	41.039,76
Fuerteventura	Total	Total	61	1.26%	181.448,24	49.850,74	0,00	49.850,74
		M	38	0.78%	109.007,17	30.196,17	0,00	30.196,17
		H	23	0.47%	72.441,07	19.654,57	0,00	19.654,57
La Palma	Total	Total	58	1.19%	147.977,15	45.204,15	0,00	45.204,15
		M	37	0.76%	73.578,00	26.560,00	0,00	26.560,00
		H	21	0.43%	74.399,15	18.644,15	0,00	18.644,15
La Gomera	Total	Total	5	0.10%	13.850,10	4.539,10	0,00	4.539,10
		M	3	0.06%	11.245,69	4.371,69	0,00	4.371,69
		H	2	0.04%	2.604,41	167,41	0,00	167,41
El Hierro	Total	Total	4	0.08%	6.578,00	1.404,00	0,00	1.404,00
		M	4	0.08%	6.578,00	1.404,00	0,00	1.404,00
Total			4858	100.00%	8.326.871,74	3.483.253,74	2.491.921,11	991.332,63

* M (Mujeres), H (Hombres)

Tabla 38. Importe total de becas concedidas y Total tasas universitarias según área de estudio y universidad

Área de Estudio	Universidad	Total	Total Importe Becas	Total Tasas
Área de Ciencias Sociales y Jurídicas	Total	2173	3.802.100,63	1.366.088,63
	Universidad de La Laguna	1025	1.892.338,93	627.921,93
	Universidad de Las Palmas de Gran Canaria	887	1.200.028,41	511.228,41
	UNED	40	31.802,46	27.602,46
	Universidad Complutense de Madrid	37	91.791,98	32.766,98
	Universidad Rey Juan Carlos	33	117.337,82	34.072,82
	Universidad de Granada	29	90.322,29	14.439,29
	Universidad de Salamanca	19	71.448,82	18.289,82
	Universidad de Sevilla	18	42.752,60	12.427,60
	Universidad Carlos III de Madrid	15	72.726,49	28.474,49
	Universidad de Alicante	9	18.902,60	6.338,60
	Universidad de Valencia	6	15.346,70	7.584,70
	Universidad de Valladolid	6	23.203,83	4.530,83
	Universidad de Cádiz	5	19.225,26	3.187,26

Área de Estudio	Universidad	Total	Total Importe Becas	Total Tasas
	Universidad del País Vasco	5	2.191,32	1.303,32
	Universidad Autónoma de Madrid	5	13.110,72	5.448,72
	Universidad de Castilla - La Mancha	4	14.080,16	3.167,16
	Universidad de Burgos	4	5.080,10	2.543,10
	Universidad de Barcelona	3	1.966,23	1.966,23
	Universidad Pablo de Olavide (Sevilla)	3	12.900,93	1.938,93
	Universidad de Córdoba	2	8.013,40	2.939,40
	Universidad de Málaga	2	5.702,70	1.514,70
	Universidad de Alcalá de Henares	2	10.125,06	3.351,06
	Universidad de A Coruña	2	7.512,16	836,16
	Universidad de Almería	2	7.533,36	1.645,36
	Universidad de Santiago de Compostela	1	4.784,00	596,00
	Universidad de Oviedo	1	3.468,60	880,60
	Universidad de Zaragoza	1	3.497,00	960,00
	Universidad Autónoma de Barcelona	1	5.585,56	1.348,56
	Universidad Politécnica de Madrid	1	880,68	880,68
	Universidad Politécnica de Valencia	1	768,35	768,35
	Universidad Jaime I (de Castellón)	1	2.120,40	2.120,40
	Universidad de Gerona	1	1.139,43	1.139,43
	Universidad de Jaén	1	3.536,88	999,88
	Universidad de Extremadura	1	875,40	875,40
Área de Ingenierías y Arquitectura	Total	986	1.651.811,79	876.291,29
	Universidad de Las Palmas de Gran Canaria	457	688.445,78	396.771,78
	Universidad de La Laguna	413	672.467,43	370.309,43
	Universidad Politécnica de Madrid	27	54.529,64	28.515,64
	Universidad Rey Juan Carlos	12	31.026,45	13.670,95
	Universidad de Granada	11	36.681,33	9.730,33
	Universidad Politécnica de Valencia	9	16.833,67	8.908,67
	Universidad de A Coruña	9	23.956,45	5.479,45
	Universidad de Málaga	8	26.108,13	5.870,13
	Universidad de Sevilla	5	15.172,99	4.259,99
	Universidad Complutense de Madrid	4	10.416,23	3.691,23
	UNED	4	3.540,20	2.040,20
	Universidad de León	3	5.706,00	1.518,00
	Universidad del País Vasco	3	7.715,10	3.590,10
	Universidad Politécnica de Cataluña	3	7.060,74	2.872,74
	Universidad Politécnica de Cartagena	3	8.620,44	1.944,44
	Universidad de Cádiz	2	4.895,00	1.370,00
	Universidad de Valladolid	2	2.146,30	2.146,30
	Universidad Carlos III de Madrid	2	10.400,96	3.675,96
	Universidad de Alicante	1	2.193,12	2.193,12
	Universidad de Islas Baleares	1	4.266,48	1.629,48
	Universidad de Cantabria	1	1.104,41	167,41
	Universidad de Zaragoza	1	3.985,00	1.497,00
	Universidad Autónoma de Barcelona	1	1.386,06	498,06
	Universidad Autónoma de Madrid	1	4.731,00	543,00
	Universidad de Vigo	1	3.604,40	1.067,40

Área de Estudio	Universidad	Total	Total Importe Becas	Total Tasas
	Universidad de Huelva	1	3.238,20	750,20
	Universidad de Burgos	1	1.580,28	1.580,28
Área de Ciencias de La Salud	Total	872	1.428.384,92	676.038,92
	Universidad de La Laguna	428	718.791,50	334.980,50
	Universidad de Las Palmas de Gran Canaria	294	388.495,52	219.081,52
	Universidad Complutense de Madrid	21	41.399,23	19.374,23
	Universidad de Salamanca	13	19.119,71	9.906,71
	UNED	13	7.444,89	6.844,89
	Universidad de Granada	9	25.750,41	3.087,41
	Universidad de Santiago de Compostela	8	26.042,02	5.965,02
	Universidad Rey Juan Carlos	8	15.650,32	7.988,32
	Universidad de Zaragoza	6	12.032,97	4.470,97
	Universidad Autónoma de Barcelona	6	14.908,44	4.044,44
	Universidad de Alcalá de Henares	6	10.119,66	4.206,66
	Universidad Miguel Hernández (de Elche)	6	16.548,97	8.123,97
	Universidad de Castilla - La Mancha	5	10.693,10	5.717,10
	Universidad de Burgos	5	5.805,63	5.805,63
	Universidad de Málaga	4	6.727,82	1.751,82
	Universidad de Valencia	4	13.774,77	3.898,77
	Universidad de Valladolid	4	7.554,36	5.066,36
	Universidad de Vigo	4	11.671,64	1.472,64
	Universidad de León	3	8.166,06	3.041,06
	Universidad Jaume I (de Castellón)	3	4.198,59	1.710,59
	Universidad de Murcia	2	1.632,00	1.032,00
	Universidad de Oviedo	2	9.621,82	2.896,82
	Universidad de Cantabria	2	6.751,14	2.563,14
	Universidad de Sevilla	2	3.137,00	0,00
	Universidad de A Coruña	2	10.733,50	2.308,50
	Universidad Rovira i Virgili	2	4.918,20	2.381,20
	Universidad de Gerona	2	9.323,90	2.598,90
	Universidad de Almería	2	3.777,58	1.289,58
	Universidad de Islas Baleares	1	83,27	83,27
	Universidad de Barcelona	1	3.251,80	763,80
	Universidad del País Vasco	1	5.838,00	1.650,00
	Universidad Pompeu Fabra (de Barcelona)	1	1.070,68	1.070,68
	Universidad de Lérida	1	252,00	252,00
	Universidad de Jaén	1	3.098,42	610,42
Área de Humanidades	Total	410	678.764,76	234.527,26
	Universidad de La Laguna	219	334.907,66	122.613,66
	Universidad de Las Palmas de Gran Canaria	140	206.127,25	81.101,75
	Universidad de Granada	9	26.336,05	2.859,05
	Universidad Complutense de Madrid	7	19.109,92	5.659,92
	Universidad Autónoma de Madrid	7	14.239,61	3.938,61
	Universidad de Salamanca	6	19.431,65	4.330,65
	Universidad de Córdoba	4	10.937,35	1.675,35
	Universidad de Sevilla	4	13.490,04	2.528,04
	Universidad de Málaga	3	10.503,17	2.127,17

Área de Estudio	Universidad	Total	Total Importe Becas	Total Tasas
	Universidad Rey Juan Carlos	3	4.329,70	1.841,70
	UNED	2	1.304,80	1.304,80
	Universidad de Santiago de Compostela	1	4.355,20	118,20
	Universidad de León	1	517,96	517,96
	Universidad Autónoma de Barcelona	1	5.511,60	1.323,60
	Universidad Politécnica de Valencia	1	3.435,70	847,70
	Universidad de Castilla - La Mancha	1	4.075,60	1.587,60
	Universidad Pablo de Olavide (Sevilla)	1	151,50	151,50
Área de Ciencias Experimentales	Total	317	548.318,67	250.951,67
	Universidad de La Laguna	235	376.055,48	185.337,48
	Universidad de Las Palmas de Gran Canaria	24	39.064,60	21.553,60
	Universidad de Granada	13	36.372,57	5.284,57
	Universidad Complutense de Madrid	6	14.687,99	7.962,99
	Universidad de Salamanca	5	14.250,72	6.588,72
	Universidad de Valencia	5	14.818,90	5.605,90
	Universidad Politécnica de Valencia	4	8.588,81	3.563,81
	Universidad de Córdoba	3	8.396,38	1.671,38
	Universidad de Santiago de Compostela	3	4.220,79	795,79
	Universidad de A Coruña	3	5.878,80	1.690,80
	Universidad Autónoma de Barcelona	2	588,00	588,00
	Universidad de Alcalá de Henares	2	5.125,18	288,18
	Universidad de Extremadura	1	188,28	188,28
	Universidad de Barcelona	1	1.660,20	1.660,20
	Universidad de Cádiz	1	235,27	235,27
	Universidad de León	1	4.554,38	2.066,38
	Universidad de Málaga	1	1.040,37	103,37
	Universidad de Oviedo	1	328,44	328,44
	Universidad de Sevilla	1	5.100,08	863,08
	Universidad de Zaragoza	1	190,80	190,80
	Universidad Autónoma de Madrid	1	4.431,77	1.843,77
	Universidad Politécnica de Cataluña	1	1.660,20	1.660,20
	Universidad de Vigo	1	123,46	123,46
	Universidad de Jaén	1	757,20	757,20
Sin especificar	Total	100	217.490,97	79.355,97
	Universidad de La Laguna	47	95.323,64	39.113,64
	Universidad de Las Palmas de Gran Canaria	18	26.708,31	12.585,31
	Universidad de Granada	7	17.856,89	4.306,89
	Universidad Complutense de Madrid	3	10.731,53	4.006,53
	Universidad de Salamanca	3	12.795,66	2.196,66
	UNED	3	2.780,85	2.780,85
	Universidad de Alicante	2	8.843,86	2.167,86
	Universidad Politécnica de Madrid	2	6.241,80	1.165,80
	Universidad de Málaga	1	937,00	0,00
	Universidad de Sevilla	1	3.294,20	757,20
	Universidad de Valencia	1	3.335,65	847,65
	Universidad del País Vasco	1	5.355,00	1.167,00
	Universidad de Zaragoza	1	2.537,00	0,00

Área de Estudio	Universidad	Total	Total Importe Becas	Total Tasas
	Universidad Autónoma de Barcelona	1	390,00	390,00
	Universidad Autónoma de Madrid	1	4.214,74	1.726,74
	Universidad Politécnica de Valencia	1	1.071,41	1.071,41
	Universidad de Alcalá de Henares	1	2.488,00	0,00
	Universidad Carlos III de Madrid	1	1.015,20	1.015,20
	Universidad de A Coruña	1	3.256,30	768,30
	Universidad de Lérida	1	3.937,40	1.449,40
	Universidad de Burgos	1	684,20	684,20
	Universidad Miguel Hernández (de Elche)	1	661,53	661,53
	Universidad Rey Juan Carlos	1	3.030,80	493,80
Total		4858	8.326.871,74	3.483.253,74

Tabla 39. Solicitudes de becas concedidas según área de estudio, isla y grupos de edad

Área de Estudio	Isla	Total	Menor de 22	[22, 25)	[25, 30)	[30, 35)	35 o más
Área de Ciencias Sociales y Jurídicas	Total	2173	1353	556	159	39	66
	Tenerife	898	560	237	64	16	21
	Gran Canaria	854	517	213	69	17	38
	Lanzarote	153	97	43	9	3	1
	La Palma	124	85	25	11	1	2
	Fuerteventura	93	63	22	4	1	3
	La Gomera	32	20	11	0	1	0
	El Hierro	19	11	5	2	0	1
Área de Ingenierías y Arquitectura	Total	986	491	366	111	13	5
	Gran Canaria	427	215	152	51	7	2
	Tenerife	398	194	153	43	5	3
	La Palma	51	29	17	5	0	0
	Fuerteventura	48	20	21	7	0	0
	Lanzarote	48	28	16	4	0	0
	La Gomera	12	4	6	1	1	0
	El Hierro	2	1	1	0	0	0
Área de Ciencias de La Salud	Total	872	483	243	67	26	53
	Tenerife	383	216	106	34	11	16
	Gran Canaria	328	170	98	26	9	25
	Lanzarote	56	34	15	2	0	5
	La Palma	52	35	9	3	3	2
	Fuerteventura	37	18	9	2	3	5
	La Gomera	9	8	1	0	0	0
	El Hierro	7	2	5	0	0	0
Área de Humanidades	Total	410	253	123	20	8	6
	Tenerife	195	102	70	12	5	6
	Gran Canaria	150	105	36	6	3	0
	La Palma	20	17	2	1	0	0
	Lanzarote	19	12	7	0	0	0
	Fuerteventura	12	7	4	1	0	0

Área de Estudio	Isla	Total	Menor de 22	[22, 25)	[25, 30)	[30, 35)	35 o más
	La Gomera	9	5	4	0	0	0
	El Hierro	5	5	0	0	0	0
Área de Ciencias Experimentales	Total	317	210	86	18	2	1
	Tenerife	144	93	35	14	1	1
	Gran Canaria	101	66	32	2	1	0
	Lanzarote	33	20	13	0	0	0
	La Palma	19	15	3	1	0	0
	Fuerteventura	15	13	2	0	0	0
	La Gomera	4	2	1	1	0	0
	El Hierro	1	1	0	0	0	0
Sin especificar	Total	100	48	32	12	5	3
	Tenerife	48	23	15	5	3	2
	Gran Canaria	29	10	10	6	2	1
	Lanzarote	16	11	4	1	0	0
	Fuerteventura	4	2	2	0	0	0
	La Gomera	2	1	1	0	0	0
	La Palma	1	1	0	0	0	0
Total	Total	4858	2838	1406	387	93	134

Tabla 40. Importe total de becas concedidas de Grado y Total tasas universitarias según universidad y titulación

Universidad	Denominación Titulación MEC	Número	Total Importe Beca	Total Tasas
Universidad de La Laguna	Total	2281	3.928.493,99	1.620.906,99
	2501887 Graduado en Derecho	150	266.709,23	94.159,23
	2500348 Graduado en Psicología	121	153.797,17	82.153,17
	2501885 Graduado en Farmacia	119	302.164,00	121.890,00
	2500710 Graduado en Administración y Dirección de Empresas	110	233.250,91	67.463,91
	2501891 Graduado en Relaciones Laborales	109	226.265,82	74.438,82
	2501896 Graduado en Ingeniería Informática	107	194.336,51	105.210,51
	2501889 Graduado en Maestro en Educación Primaria	100	166.175,98	55.559,98
	2501890 Graduado en Pedagogía	89	144.116,34	51.003,34
	2500788 Graduado en Trabajo Social	80	129.511,56	45.712,56
	2501389 Graduado en Contabilidad y Finanzas	80	177.387,33	52.743,33
	2500987 Graduado en Turismo	79	143.851,82	50.321,82
	2501883 Graduado en Biología	71	121.074,48	59.277,48
	2500713 Graduado en Enfermería	69	84.442,88	40.163,88
	2501895 Graduado en Ingeniería Electrónica Industrial y Automática	58	77.957,90	48.765,90
	2501888 Graduado en Maestro en Educación Infantil	52	90.507,34	30.920,34
	2501899 Graduado en Náutica y Transporte Marítimo	50	71.293,90	38.913,90
	2501886 Graduado en Medicina	49	90.715,14	45.185,14
	2500711 Graduado en Economía	48	88.492,12	31.800,12
	2500349 Graduado en Arquitectura Técnica	47	86.617,44	45.271,44
	2501884 Graduado en Matemáticas	45	74.216,20	35.872,20

Universidad	Denominación Titulación MEC	Número	Total Importe Beca	Total Tasas
	2500345 Graduado en Estudios Ingleses	44	57.497,50	23.905,50
	2500814 Graduado en Química	44	64.238,34	34.358,34
	2500939 Graduado en Física	42	70.346,60	31.137,60
	2501892 Graduado en Sociología	42	88.851,94	26.960,94
	2500347 Graduado en Historia	41	74.249,72	24.357,72
	2501898 Graduado en Ingeniería Mecánica	36	46.876,40	29.353,40
	2500132 Graduado en Periodismo	33	40.761,52	15.992,52
	2500343 Graduado en Español. Lengua y Literatura	33	52.014,72	15.768,72
	2501893 Graduado en Ingeniería Agrícola y del Medio Rural	33	53.098,02	27.283,02
	2500513 Graduado en Logopedia	29	45.224,48	22.632,48
	2502853 Graduado en Ciencias Ambientales	29	37.927,88	23.381,88
	2501900 Graduado en Ingeniería Química Industrial	28	54.709,93	29.067,93
	2501894 Graduado en Ingeniería CIVIL	26	45.505,09	24.459,09
	2502750 Graduado en Antropología Social y Cultural	23	47.109,90	15.345,90
	2500779 Graduado en Fisioterapia	20	20.013,22	10.667,22
	2503959 Graduado en Nutrición Humana y Dietética	19	21.265,60	11.719,60
	2500709 Graduado en Historia del Arte	16	15.208,33	6.816,33
	2502347 Graduado en Estudios Francófonos Aplicados	16	18.803,46	7.430,46
	2501897 Graduado en Tecnologías Marinas	15	16.486,54	10.944,54
	2500346 Graduado en Filosofía	15	20.923,80	8.158,80
	2500342 Graduado en Bellas Artes	14	29.632,20	10.609,20
	2502683 Graduado en Conservación y Restauración de Bienes Culturales	14	18.215,00	8.592,00
	2500344 Graduado en Estudios Clásicos	13	23.667,02	8.125,02
	2502684 Graduado en Diseño	10	19.846,22	8.000,22
	2500712 Graduado en Geografía y Ordenación del Territorio	10	21.279,22	7.154,22
	2502998 Grado en Ciencias de La Actividad Física y del Deporte	2	1.288,26	1.288,26
	2502350 Graduado o Graduada en Enfermería	1	569,01	569,01
Universidad de Las Palmas de Gran Canaria	Total	1765	2.467.279,79	1.208.878,29
	2501908 Graduado o Graduada en Derecho	221	369.347,28	134.974,78
	2501912 Graduado o Graduada en Educación Primaria	113	91.220,35	53.867,35
	2502350 Graduado o Graduada en Enfermería	110	128.440,22	72.752,22
	2501906 Graduado o Graduada en Administración y Dirección de Empresas	102	146.420,14	61.051,64
	2501930 Graduado o Graduada en Ingeniería Informática	101	147.380,08	90.669,08
	2501904 Graduado o Graduada en Medicina	94	126.328,52	71.757,52
	2501920 Graduado o Graduada en Turismo	72	86.074,91	39.982,91
	2501916 Graduado o Graduada en Relaciones Laborales y Recursos Humanos. Graduado o Graduada en Relaciones Laborales y Recursos Humanos (no Presencial)	71	108.193,83	41.267,83
	2501905 Graduado o Graduada en Veterinaria	66	103.867,92	57.262,92
	2501921 Graduado o Graduada en Arquitectura	64	122.310,92	56.282,92
	2500351 Graduado o Graduada en Ciencias de La Actividad Física y del Deporte	64	87.322,53	40.686,53

Universidad	Denominación Titulación MEC	Número	Total Importe Beca	Total Tasas
	2501918 Graduado o Graduada en Trabajo Social. Graduado o Graduada en Trabajo Social (no Presencial)	63	80.759,65	36.036,65
	2501911 Graduado o Graduada en Educación Infantil	63	60.608,90	33.362,90
	2502980 Graduado en Ingeniería Mecánica	43	55.475,66	38.264,66
	2501927 Graduado o Graduada en Ingeniería en Tecnologías de La Telecomunicación	42	58.386,79	34.479,79
	2501924 Graduado o Graduada en Ingeniería en Diseño Industrial y Desarrollo de Productos	41	50.140,42	30.129,42
	2501903 Graduado o Graduada en Lenguas Modernas	39	65.015,81	22.158,31
	7000123 PCEO Grado en Administración y Dirección de Empresas / Grado en Derecho	30	47.884,40	21.124,40
	2502352 Graduado o Graduada en Lengua Española y Literaturas Hispánicas	26	36.072,06	15.180,06
	2501932 Graduado o Graduada en Ingeniería Química	26	35.590,05	22.567,05
	2500350 Graduado o Graduada en Historia	26	32.296,39	14.096,39
	2502351 Graduado o Graduada en Fisioterapia	24	29.858,86	17.308,86
	2502349 Graduado o Graduada en Ciencias del Mar	24	39.064,60	21.553,60
	2501909 Graduado o Graduada en Economía	23	35.532,19	13.432,19
	2502503 Graduado o Graduada en Organización Industrial	22	40.941,67	24.330,67
	2503004 Graduado en Ingeniería Electrónica Industrial y Automática	22	29.140,47	17.794,47
	2502983 Graduado en Ingeniería Eléctrica	21	34.101,87	19.978,87
	2501914 Graduado o Graduada en Educación Social	19	33.523,55	11.300,55
	2501054 Graduado o Graduada en Traducción e Interpretación: Inglés-francés	18	27.342,86	10.277,86
	2501923 Graduado o Graduada en Ingeniería CIVIL	18	30.991,14	14.618,14
	2501934 Graduado o Graduada en Ingeniería Naval	13	18.308,60	10.566,60
	7000873 PCEO Grado en Traducción e Interpretación: Inglés-alemán / Grado en Turismo	13	21.350,62	8.981,62
	2500714 Graduado o Graduada en Geografía y Ordenación del Territorio	11	11.355,66	5.655,66
	2504047 Grado en Ciencia e Ingeniería de Datos	11	14.692,13	9.069,13
	2501053 Graduado o Graduada en Traducción e Interpretación: Inglés-alemán	10	13.701,82	6.459,82
	2503003 Graduado en Ingeniería Química Industrial	10	13.166,83	8.066,83
	2502832 Grado en Seguridad y Control de Riesgos (Np)	9	5.318,54	5.318,54
	7000122 PCEO Grado en Traducción e Interpretación Inglés-francés / Grado en Traducción e Interpretación Inglés-alemán	7	8.404,91	3.704,91
	7001031 PCEO Grado en Administración y Dirección de Empresas / Grado en Turismo	6	9.792,48	4.692,48
	7000794 PCEO Grado en Ingeniería en Tecnologías de La Telecomunicación / Grado en Administración y Dirección de Empresas	4	5.969,15	4.269,15
	7000795 PCEO Grado en Ingeniería en Organización Industrial / Grado en Administración y Dirección de Empresas	3	5.585,01	3.543,01
Universidad Complutense de Madrid	Total	73	168.595,55	64.833,55
	2500828 Grado en Derecho (2020) Centro M ^a Cristina	7	14.424,90	4.174,90

Universidad	Denominación Titulación MEC	Número	Total Importe Beca	Total Tasas
	(189). Grado en Derecho (2020). Grado en Derecho (2020) Centro Cardenal Cisneros (187). Grado en Derecho (2020) Centro Cunef (186). Grado en Derecho. Grado en Derecho (2020) Instituto de Estudios Bursátiles (194). Grado en Derecho (2020) Instituto Superior de Derecho y Economía (8870)			
	2500311 Grado en Odontología	5	6.389,92	3.013,92
	2500829 Grado en Periodismo	4	5.677,84	3.189,84
	2500827 Grado en Comunicación Audiovisual	4	9.634,90	5.397,90
	2500309 Grado en Enfermería (2020). Grado en Enfermería	3	6.983,61	972,61
	2500826 Grado en Antropología Social y Cultural	3	10.234,72	1.809,72
	2502088 Grado en Veterinaria	3	7.264,98	3.888,98
	2500691 Grado en Matemáticas	2	2.589,54	2.589,54
	2502567 Grado en Musicología	2	4.624,82	2.087,82
	2501385 Grado en Ingeniería del Software (2019)	2	7.404,10	3.216,10
	2501595 Grado en Nutrición Humana y Dietética	2	1.609,20	1.609,20
	2502742 Grado en Criminología	2	543,00	543,00
	2500831 Grado en Relaciones Internacionales	2	6.075,72	1.887,72
	2500692 Grado en Psicología (2020) Centro Cardenal Cisneros (187). Grado en Psicología (2020). Grado en Psicología (2020) (Centro Univ. Villanueva). Grado en Psicología	2	3.017,24	480,24
	2500685 Grado en Filosofía	2	5.794,14	1.606,14
	2500812 Grado en Medicina	2	1.961,30	1.961,30
	7000174 Doble Grado Derecho - Relaciones Laborales y Recursos Humanos	2	11.880,00	3.504,00
	2501343 Grado en Ciencias Políticas	2	3.149,78	661,78
	2500914 Grado en Comercio	2	1.135,26	1.135,26
	2501453 Grado en Podología (2020). Grado en Podología	1	72,06	72,06
	2500791 Grado en Óptica y Optometría	1	5.428,80	1.240,80
	2501382 Grado en Farmacia (2019). Grado en Farmacia	1	4.620,32	2.083,32
	7000704 Doble Grado Turismo - Comercio	1	240,12	240,12
	2501383 Grado en Ingeniería de Computadores (2019)	1	2.537,00	0,00
	2500686 Grado en Historia	1	1.218,24	1.218,24
	2500689 Grado en Física	1	2.010,87	2.010,87
	2500910 Grado en Economía	1	3.284,72	747,72
	2500833 Grado en Matemáticas y Estadística	1	867,66	867,66
	2500487 Grado en Biología (Plan 2018)	1	5.674,29	1.486,29
	2501209 Grado en Gestión y Administración Pública (Plan 2018)	1	6.124,72	1.887,72
	7000030 Doble Grado Derecho - Administración y Dirección de Empresas	1	3.845,00	1.308,00
	2500916 Grado en Relaciones Laborales y Recursos Humanos (2020). Grado en Relaciones Laborales y Recursos Humanos	1	3.919,28	1.382,28
	2501031 Grado en Estadística Aplicada	1	1.373,22	1.373,22
	2502085 Grado en Diseño	1	4.477,12	240,12
	7000883 Doble Grado en Gestión y Administración Pública - Economía	1	1.735,56	1.735,56

Universidad	Denominación Titulación MEC	Número	Total Importe Beca	Total Tasas
	2500308 Grado en Química	1	3.545,63	1.008,63
	2501384 Grado en Ingeniería Informática (2019)	1	475,13	475,13
	2500687 Grado en Historia del Arte	1	2.995,60	507,60
	7000630 Doble Grado Sociología - Relaciones Internacionales y Experto en Desarrollo	1	3.755,24	1.218,24
Universidad de Granada	Total	61	184.581,09	27.733,09
	2501820 Graduado/a en Ciencias Políticas y de La Administración. Graduado/a en Ciencias Políticas y de La Administración	6	20.115,83	3.216,83
	2501828 Graduado/a en Educación Primaria (La Inmaculada). Graduado/a en Educación Primaria. Graduado/a en Educación Primaria (Ceuta). Graduado/a en Educación Primaria (Melilla). Graduado/a en Educación Primaria (La Inmaculada). Graduado/a en Educación Primaria. Graduado/a en Educación Primaria (Ceuta). Graduado/a en Educación Primaria (Melilla)	5	12.920,94	2.670,94
	2501807 Graduado/a en Biología. Graduado/a en Biología	4	8.504,67	1.779,67
	2501511 Graduado/a en Derecho. Graduado/a en Derecho (Melilla)	4	17.217,91	2.018,91
	2501519 Graduado/a en Psicología. Graduado/a en Psicología	2	7.306,82	581,82
	2501832 Graduado/a en Estudios de Arquitectura	2	4.536,09	1.899,09
	2501821 Graduado/a en Comunicación Audiovisual. Graduado/a en Comunicación Audiovisual	2	7.602,90	1.665,90
	2501142 Graduado/a en Relaciones Laborales y Recursos Humanos. Graduado/a en Relaciones Laborales y Recursos Humanos (Mel.)	2	8.856,39	382,39
	2501259 Graduado/a en Filosofía. Graduado/a en Filosofía	2	7.223,53	547,53
	2501809 Graduado/a en Ciencias Ambientales	2	7.621,41	945,41
	2501516 Graduado/a en Medicina	2	5.208,46	183,46
	2502955 Graduado/a en Biotecnología. Graduado/a en Biotecnología	2	2.639,50	151,50
	2501815 Graduado/a en Nutrición Humana y Dietética. Graduado/a en Nutrición Humana y Dietética	2	5.033,76	845,76
	2501264 Graduado/a en Historia del Arte	2	4.655,18	467,18
	2501813 Graduado/a en Farmacia	1	492,27	492,27
	2501836 Graduado/a en Ingeniería Química. Graduado/a en Ingeniería Química	1	303,00	303,00
	2501819 Graduado/a en Antropología Social y Cultural. Graduado/a en Antropología Social y Cultural	1	151,50	151,50
	7000303 Graduado/a en Ingeniería Informática y Matemáticas. Graduado/a en Ingeniería Informática y Matemáticas	1	5.141,50	904,50
	2500899 Graduado/a en Lenguas Modernas y sus Literaturas	1	151,50	151,50
	2501816 Graduado/a en Odontología. Graduado/a en Odontología	1	4.422,10	234,10
	2501804 Graduado/a en Conservación y Restauración de Bienes Cultural. Graduado/a en Conservación y Restauración de Bienes Cultural	1	4.188,00	0,00

Universidad	Denominación Titulación MEC	Número	Total Importe Beca	Total Tasas
	2501261 Graduado/a en Traducción e Interpretación. Graduado/a en Traducción e Interpretación	1	4.237,00	0,00
	7000127 Graduado/a en Ciencias Políticas y de La Administ. y Derecho. Graduado/a en Ciencias Políticas y de La Administ. y Derecho	1	5.061,59	824,59
	2501803 Graduado/a en Bellas Artes	1	571,14	571,14
	2501829 Graduado/a en Marketing e Investigación de Mercados. Graduado/a en Marketing e Investigación de Mercados	1	4.648,50	460,50
	2503108 Graduado/a en Arqueología. Grado en Arqueología por La Unv. de Granada. Unv. de Jaén y Unv. de Sevilla. Grado en Arqueología. Graduado/a en Arqueología	1	5.309,70	1.121,70
	2501830 Graduado/a en Sociología. Graduado/a en Sociología	1	3.174,97	686,97
	2501351 Graduado/a en Enfermería. Graduado/a en Enfermería (Ceuta). Graduado/a en Enfermería (Melilla). Graduado/a en Enfermería. Graduado/a en Enfermería (Ceuta). Graduado/a en Enfermería (Melilla)	1	3.287,00	750,00
	2501520 Graduado/a en Trabajo Social	1	398,00	398,00
	2501810 Graduado/a en Estadística. Graduado/a en Estadística	1	5.095,20	858,20
	2501510 Graduado/a en Ciencias de La Actividad Física y del Deporte. Graduado/a CC Activ. Física y Deporte (Melilla). Graduado/a en Ciencias de La Actividad Física y del Deporte. Graduado/a CC Activ. Física y Deporte (Melilla)	1	2.616,54	79,54
	2501823 Graduado/a en Educación Social. Graduado/a en Educación Social (Ceuta). Graduado/a en Educación Social (Melilla). Graduado/a en Educación Social. Graduado/a en Educación Social (Ceuta). Graduado/a en Educación Social (Melilla)	1	2.842,22	305,22
	2501808 Graduado/a en Bioquímica. Graduado/a en Bioquímica	1	303,00	303,00
	2501812 Graduado/a en Química. Graduado/a en Química	1	4.579,29	342,29
	7000126 Graduado/a en Administración y Dirección de Empresas-derecho. Graduado Administración y Dirección Empresas y Dcho Melilla. Graduado/a en Administración y Dirección de Empresas-derecho. Graduado Administración y Dirección Empresas y Dcho Melilla	1	3.294,20	757,20
	2501835 Graduado/a en Ingeniería Informática. Graduado/a en Ingeniería Informática (Ceuta). Graduado/a en Ingeniería Informática. Graduado/a en Ingeniería Informática (Ceuta)	1	4.869,48	681,48
UNED	Total	56	41.449,80	35.749,80
	2500387 Grado de Psicología	13	7.444,89	6.844,89
	2502336 Grado de Trabajo Social	9	7.116,51	7.116,51
	2500390 Grado de Educación Social	6	4.751,40	4.751,40
	2503661 Grado de Criminología	5	4.932,60	4.032,60
	2504426 Grado en Educación Infantil	4	3.183,90	2.583,90
	2501624 Grado de Derecho	3	1.809,00	1.209,00

Universidad	Denominación Titulación MEC	Número	Total Importe Beca	Total Tasas
	2500781 Grado de Administración y Dirección de Empresas	3	2.243,76	2.243,76
	2500857 Grado de Turismo	2	963,48	963,48
	2500391 Grado de Pedagogía	2	932,40	932,40
	2501561 Grado de Ciencias Jurídicas de las Administraciones Públicas	2	2.228,00	728,00
	2501449 Grado de Ingeniería en Tecnologías de La Información	1	1.500,00	0,00
	2500393 Grado de Ingeniería Electrónica. Industrial y Automática	1	885,60	885,60
	2500495 Grado de Estudios Ingleses. Lengua. Literatura y Cultura	1	609,55	609,55
	2500522 Grado de Sociología	1	965,46	965,46
	2500388 Grado de Ciencia Política y de La Administración	1	702,00	702,00
	2500384 Grado de Geografía e Historia	1	695,25	695,25
	2502335 Grado de Ingeniería en Tecnologías Industriales	1	486,00	486,00
Universidad Rey Juan Carlos	Total	56	168.344,29	57.573,79
	2502579 Grado en Relaciones Internacionales. Grado en Relaciones Internacionales (Ingles)	5	24.792,10	7.154,10
	2500742 Grado en Fisioterapia	3	3.287,44	2.350,44
	2501300 Grado en Marketing	3	9.314,21	2.589,21
	2500089 Grado en Periodismo	3	5.628,00	1.440,00
	2502158 Grado en Fundamentos de La Arquitectura	2	7.158,58	2.921,58
	2500965 Grado en Administracion y Direccion de Empresas	2	6.203,29	1.966,29
	2500741 Grado en Enfermeria	2	6.669,60	2.481,60
	7000006 Doble Grado en Administracion y Direccion de Empresas y Derecho. Doble Grado en Administracion y Direccion de Empresas y Derecho (Vicalvaro). Doble Grado en Administracion y Direccion de Empresas y Derecho (Eserp). Doble Grado en Administracion y Direccion de Empresas y Derecho (Fuenlabrada). Doble Grado en Administracion y Direccion de Empresas y Derecho (Mostoles). Doble Grado en Administracion y Direccion de Empresas y Derecho (Aranjuez). Doble Grado en Administracion y Direccion de Empresas y Derecho (Cedeu). Doble Grado en Administracion y Direccion de Empresas - Derecho	2	7.688,39	2.612,39
	2500970 Grado en Ingenieria del Software	2	12.837,95	4.363,95
	7000005 Doble Grado en Periodismo y Comunicacion Audiovisual. Doble Grado en Periodismo y Comunicacion Audiovisual (Fuenlabrada). Doble Grado en Periodismo y Comunicacion Audiovisual (Vicalvaro)	2	6.294,00	2.106,00
	2502417 Grado en Terapia Ocupacional	2	1.052,28	1.052,28
	2502822 Grado en Diseño y Desarrollo de Videojuegos	2	2.939,97	2.051,97
	2503531 Grado en Ingenieria de Robotica Software. Grado en Ingenieria Robotica Software	2	2.759,50	271,50
	2500170 Grado en Comunicacion Audiovisual	2	11.997,52	3.572,52
	7000209 Doble Grado en Economia Financiera y	2	8.031,08	1.306,08

Universidad	Denominación Titulación MEC	Número	Total Importe Beca	Total Tasas
	Actuarial y Administracion y Direccion de Empresas. Doble Grado en Economia Financiera y Actuarial y Administracion y Direccion de Empresas (Vicalvaro). Doble Grado en Economia Financiera y Actuarial y Administracion y Direccion de Empresas (Mostoles). Doble Grado en Economia Financiera y Actuarial - Ade			
	7000203 Doble Grado en Turismo y Administracion y Direccion de Empresas. Doble Grado en Turismo y Administracion y Direccion de Empresas (Vicalvaro). Doble Grado en Turismo y Administracion y Direccion de Empresas (Fuenlabrada). Doble Grado en Turismo y Administracion y Direccion de Empresas (Aranjuez). Doble Grado en Turismo y Admon y Direccion de Empresas	2	7.387,67	662,67
	2500427 Grado en Educacion Primaria. Grado en Educacion Primaria (Ingles)	1	5.630,92	1.393,92
	2503400 Grado en Diseño y Gestion de Moda	1	720,36	720,36
	7000521 Doble Grado en Criminologia y Psicologia. Doble Grado en Criminologia - Psicologia. Doble Grado en Criminologia - Psicologia (Alcorcon). Doble Grado en Criminologia y Psicologia (Aranjuez)	1	1.199,88	1.199,88
	2500428 Grado en Publicidad y Relaciones Publicas	1	378,72	378,72
	7000211 Doble Grado en Ciencia Politica y Gestion Publica y Economia. Doble Grado en Ciencia Politica y Gestion Publica - Economia. Doble Grado en Ciencia Politica y Gestion Publica y Economia (Vicalvaro). Doble Grado en Ciencia Politica y Gestion Publica - Economia (Fuenlabrada)	1	4.205,02	1.717,02
	7000215 Doble Grado en Economia y Periodismo. Doble Grado en Economia y Periodismo (Vicalvaro)	1	240,12	240,12
	7000210 Doble Grado en Ciencia Politica y Gestion Publica y Periodismo. Doble Grado en Ciencia Politica y Gestion Publica - Periodismo. Doble Grado en Ciencia Politica y Gestion Publica y Periodismo (Vicalvaro). Doble Grado en Ciencia Politica y Gestion Publica - Periodismo (Fuenlabrada)	1	1.116,72	1.116,72
	2503405 Grado en Direccion y Gestion de Empresas en El Ambito Digital	1	5.443,32	1.255,32
	2503353 Grado en Ingenieria Biomedica. Grado en Ingenieria Biomedica (Ingles)	1	288,18	288,18
	2500091 Grado en Medicina	1	4.641,00	2.104,00
	2502153 Grado en Artes Escenicas - Interpretacion (Tai). Grado en Artes Escenicas - Interpretacion. Grado en Artes Escenicas e Interpretacion (Tai)	1	30,00	30,00
	2503231 Grado en Trabajo Social	1	5.203,20	1.015,20
	2503514 Grado en Ingenieria Aeroespacial en Transporte y Aeropuertos	1	814,50	814,50
	7000381 Doble Grado en Relaciones Internacionales- periodismo. Doble Grado en Relaciones Internacionales-periodismo (Fuenlabrada)	1	5.695,36	1.458,36
	2502159 Degree In Aerospace Engineering In Air Navigation. Grado en Ingenieria Aeroespacial en Aeronavegacion	1	3.061,97	1.793,47
	2501670 Grado en Artes Visuales y Danza	1	3.579,34	1.091,34
	2503408 Grado en Ingenieria de La Ciberseguridad	1	1.165,80	1.165,80

Universidad	Denominación Titulación MEC	Número	Total Importe Beca	Total Tasas
	700034 Doble Grado en Historia y Periodismo. Doble Grado en Historia y Periodismo (Vicalvaro). Doble Grado en Historia y Periodismo (Fuenlabrada)	1	888,30	888,30
Universidad de Salamanca	Total	43	124.250,90	39.115,90
	2502782 Grado en Criminología. Grado en Criminología	6	22.915,91	6.065,91
	2502055 Grado en Psicología	4	4.833,64	2.345,64
	2502052 Grado en Medicina	3	3.051,31	3.051,31
	2503203 Grado en Estudios de Asia Oriental	3	9.088,96	2.363,96
	2500063 Grado en Farmacia	3	4.667,39	2.179,39
	2502425 Grado en Educación Social	2	4.872,62	2.335,62
	2502043 Grado en Enfermería	2	6.337,39	2.100,39
	2500061 Grado en Matemáticas	2	3.351,66	2.463,66
	2502500 Grado en Relaciones Laborales y Recursos Humanos	2	5.634,16	1.397,16
	2502431 Grado en Química	1	5.911,12	1.674,12
	2503631 Grado en Comunicación y Creación Audiovisual	1	4.140,56	1.652,56
	2501678 Grado en Ciencias Ambientales	1	1.508,34	1.508,34
	2502429 Grado en Maestro en Educación Primaria	1	3.698,06	1.161,06
	2500750 Grado en Filología Hispánica	1	5.250,72	1.062,72
	2501679 Grado en Derecho	1	3.817,80	1.280,80
	2500457 Grado en Biología	1	3.479,60	942,60
	7000988 Doble Titulación de Grado en Maestro en Educación Primaria y en Maestro en Educación Infantil. Doble Titulación de Grado en Maestro en Educación Primaria y Grado en Maestro en Educación Infantil	1	3.381,17	844,17
	2501302 Grado en Gestión de Pequeñas y Medianas Empresas	1	4.567,88	330,88
	2502056 Grado en Terapia Ocupacional	1	229,98	229,98
	2500807 Grado en Traducción e Interpretación	1	4.784,65	596,65
	2502430 Grado en Pedagogía	1	4.417,60	180,60
	2500747 Grado en Estudios Ingleses	1	307,32	307,32
	7000361 Doble Titulación de Grado en Derecho y en Ciencia Política y Administración Pública	1	5.515,28	1.278,28
	2502427 Grado en Maestro en Educación Infantil	1	5.999,78	1.762,78
	2500756 Grado en Trabajo Social	1	2.488,00	0,00
Universidad de Sevilla	Total	30	79.652,71	20.078,71
	2501196 Grado en Derecho	4	14.696,52	3.734,52
	2502294 Grado en Publicidad y Relaciones Públicas	3	3.780,66	1.292,66
	2501195 Grado en Ciencias de La Actividad Física y del Deporte	2	5.751,40	1.514,40
	2502576 Graduado/a en Estudios de Asia Oriental por la Universidad de Sevilla y la Universidad de Málaga. Grado en Estudios de Asia Oriental por La Us y La Uma. Graduado/a en Estudio de Asia Oriental por la Universidad de Sevilla y la Universidad de Málaga	2	7.587,20	862,20
	2501199 Grado en Marketing e Investigación de Mercados	2	4.229,74	1.741,74
	2502293 Grado en Periodismo	1	3.481,22	993,22
	2502306 Grado en Ingeniería Mecánica	1	3.650,23	1.113,23

Universidad	Denominación Titulación MEC	Número	Total Importe Beca	Total Tasas
	2501194 Grado en Administración y Dirección de Empresas	1	4.991,35	754,35
	2502778 Grado en Fundamentos de Arquitectura	1	4.415,25	227,25
	2501093 Grado en Turismo	1	1.191,00	303,00
	2501186 Grado en Filología Clásica	1	5.145,64	908,64
	2502296 Grado en Ingeniería Aeroespacial	1	5.011,40	823,40
	2502571 Grado en Criminología	1	3.139,91	602,91
	2502602 Graduado/a en Ingeniería de La Salud por la Universidad de Málaga y la Universidad de Sevilla. Grado en Ingeniería de La Salud por La Unv. de Málaga y La Unv. de Sevilla	1	1.338,91	1.338,91
	2501074 Grado en Biología	1	5.100,08	863,08
	2502304 Grado en Ingeniería Informática-ingeniería del Software	1	757,20	757,20
	2501193 Grado en Podología	1	2.537,00	0,00
	2502569 Grado en Biomedicina Básica y Experimental	1	600,00	0,00
	2503108 Graduado/a en Arqueología. Grado en Arqueología por La Unv. de Granada. Unv. de Jaén y Unv.de Sevilla. Grado en Arqueología. Graduado/a en Arqueología	1	757,20	757,20
	2502291 Grado en Antropología Social y Cultural	1	124,00	124,00
	2502292 Grado en Comunicación Audiovisual	1	757,20	757,20
	2500132 Graduado en Periodismo	1	609,60	609,60
Universidad Politécnica de Madrid	Total	26	50.869,22	27.392,22
	2502400 Grado en Ingeniería Aeroespacial. Grado en Ingeniería Aeroespacial	8	17.559,96	9.183,96
	2502137 Grado en Fundamentos de La Arquitectura	4	8.999,62	2.323,62
	2503198 Grado en Ingeniería en Tecnologías Ambientales	2	407,25	407,25
	2502150 Grado en Ingeniería Mecánica. Grado en Ingeniería Mecánica	1	1.154,27	1.154,27
	2500738 Grado en Ingeniería de Materiales	1	6.177,40	1.940,40
	7000541 Doble Grado en Ingeniería Eléctrica y en Ing. Electro Industrial y Automática. Doble Grado en Ingeniería Eléctrica y en Ing. Electro Industrial y Automati	1	2.022,05	2.022,05
	2503028 Grado en Ingeniería del Software	1	814,50	814,50
	2500734 Grado en Ciencias de La Actividad Física y del Deporte	1	880,68	880,68
	2502647 Grado en Ingeniería Biomedica	1	1.185,00	1.185,00
	2502142 Grado en Ingeniería CIVIL y Territorial	1	1.389,36	1.389,36
	2501648 Grado en Ingeniería en Tecnologías Industriales. Grado en Ingeniería en Tecnologías Industriales	1	1.253,63	1.253,63
	2500800 Grado en Edificación	1	1.785,48	1.785,48
	2501482 Grado en Ingeniería Marítima	1	422,64	422,64
	2502648 Grado en Biotecnología	1	880,68	880,68
	2503799 Grado en Gestión y Operaciones del Transporte Aéreo	1	5.936,70	1.748,70
Universidad de Málaga	Total	18	50.082,19	11.367,19

Universidad	Denominación Titulación MEC	Número	Total Importe Beca	Total Tasas
	2502601 Graduado/a en Ingeniería Electrónica. Robótica y Mecatrónica por la Universidad de Málaga y la Universidad de Sevilla. Grado en Ingeniería Electrónica. Robótica y Mecatrónica (Uma-us)	3	10.309,50	984,50
	2502576 Graduado/a en Estudios de Asia Oriental por la Universidad de Sevilla y la Universidad de Málaga. Grado en Estudios de Asia Oriental por La Us y La Uma. Graduado/a en Estudio de Asia Oriental por la Universidad de Sevilla y la Universidad de Málaga	3	10.503,17	2.127,17
	2501965 Graduado/a en Psicología por la Universidad de Málaga	2	4.068,32	1.580,32
	2501162 Graduado/a en Podología por la Universidad de Málaga	2	2.659,50	171,50
	2501983 Graduado/a en Periodismo por la Universidad de Málaga	1	5.551,20	1.363,20
	7000411 PCEO Graduado/a en Ingeniería Mecánica / Graduado/a en Ingeniería en Diseño Industrial y Desarrollo del Producto	1	479,86	479,86
	2501988 Graduado/a en Ingeniería de Computadores por la Universidad de Málaga	1	5.399,76	1.211,76
	2501959 Graduado/a en Biología por la Universidad de Málaga	1	1.040,37	103,37
	2502583 Graduado/a en Ingeniería de La Energía por la Universidad de Sevilla y la Universidad de Málaga. Grado en Ingeniería de La Energía por La Univ. de Sevilla y Univ. de Málaga	1	1.679,61	1.679,61
	2502005 Graduado/a en Ingeniería Electrónica Industrial por la Universidad de Málaga	1	4.994,20	757,20
	2501979 Graduado/a en Marketing e Investigación de Mercados por la Universidad de Málaga	1	151,50	151,50
	7000409 PCEO Graduado/a en Ingeniería Eléctrica / Graduado/a en Ingeniería Mecánica	1	3.245,20	757,20
Universidad Carlos III de Madrid	Total	16	69.099,45	22.310,45
	2503790 Grado en Empresa y Tecnología	3	8.841,96	3.865,96
	2500024 Grado en Ciencias Políticas	2	11.742,86	2.717,86
	7000000 Doble Grado en Derecho y Administración de Empresas	2	9.097,04	2.372,04
	2500048 Grado en Ingeniería Mecánica	1	6.527,14	2.290,14
	7000618 Doble Grado en Estudios Internacionales y Derecho	1	4.059,52	1.571,52
	2500026 Grado en Derecho	1	1.015,20	1.015,20
	2501584 Grado en Ingeniería Aeroespacial	1	3.873,82	1.385,82
	7000004 Doble Grado en Periodismo y Comunicación Audiovisual	1	6.059,46	1.871,46
	7000002 Doble Grado en Derecho y Economía	1	6.175,60	1.938,60
	7000617 Doble Grado en Estudios Internacionales y Ciencias Políticas	1	5.505,78	1.317,78
	2500025 Grado en Comunicación Audiovisual	1	5.693,47	1.456,47
	2500030 Grado en Administración de Empresas	1	507,60	507,60
Universidad de Santiago de Compostela	Total	13	39.402,01	7.475,01

Universidad	Denominación Titulación MEC	Número	Total Importe Beca	Total Tasas
	2502221 Grado en Medicina	5	17.005,23	3.653,23
	2501101 Grado en Biología	1	231,60	231,60
	2502220 Grado en Farmacia	1	3.745,33	1.208,33
	2503038 Grado en Criminología. Grao en Criminología. Grado en Criminología	1	4.784,00	596,00
	2501105 Grado en Enfermería	1	129,73	129,73
	2501305 Grado en Lengua y Literatura Españolas	1	4.355,20	118,20
	2502222 Grado en Nutrición Humana y Dietética	1	5.161,73	973,73
	2501102 Grado en Física	1	3.052,19	564,19
	2501104 Grado en Química	1	937,00	0,00
Universidad Autónoma de Madrid	Total	13	34.025,10	11.774,10
	2500658 Graduado o Graduada en Historia y Ciencias de La Música y Tecnología Musical por la Universidad Autónoma de Madrid	3	5.043,09	2.406,09
	2500269 Graduado o Graduada en Administración y Dirección de Empresas por la Universidad Autónoma de Madrid	2	4.972,86	2.335,86
	2500655 Graduado o Graduada en Estudios Ingleses por la Universidad Autónoma de Madrid	1	2.588,00	0,00
	2500656 Graduado o Graduada en Historia por la Universidad Autónoma de Madrid	1	240,12	240,12
	2501504 Graduado o Graduada en Gestión Aeronáutica por la Universidad Autónoma de Madrid	1	3.925,30	1.437,30
	2502337 Graduado o Graduada en Ingeniería de Tecnologías y Servicios de Telecomunicación por la Universidad Autónoma de Madrid	1	4.731,00	543,00
	2500794 Graduado o Graduada en Ciencias y Lenguas de La Antigüedad por la Universidad Autónoma de Madrid	1	3.880,40	1.292,40
	2501370 Graduado o Graduada en Economía y Finanzas por la Universidad Autónoma de Madrid	1	4.152,50	1.615,50
	2500266 Graduado o Graduada en Física por la Universidad Autónoma de Madrid	1	4.431,77	1.843,77
	2501211 Graduado o Graduada en Maestro en Educación Primaria por la Universidad Autónoma de Madrid	1	60,06	60,06
Universidad Politécnica de Valencia	Total	13	25.590,83	13.240,83
	2501650 Graduado o Graduada en Ciencia y Tecnología de los Alimentos	2	6.505,77	1.480,77
	2501649 Graduado o Graduada en Biotecnología	2	2.083,04	2.083,04
	2501661 Graduado o Graduada en Ingeniería Informática	2	6.935,64	2.698,64
	2503930 Grado en Tecnología Digital y Multimedia	1	1.325,73	1.325,73
	2503025 Graduado o Graduada en Fundamentos de La Arquitectura	1	1.349,16	1.349,16
	2501653 Graduado o Graduada en Ingeniería Aeroespacial	1	600,00	0,00
	2501655 Graduado o Graduada en Ingeniería Eléctrica	1	3.942,56	1.454,56
	7000537 PCEO Grado en Administración y Dirección de Empresas / Grado en Turismo. PCEO Grado en	1	768,35	768,35

Universidad	Denominación Titulación MEC	Número	Total Importe Beca	Total Tasas
	Administración y Dirección de Empresas / Grado en Turismo			
	2502182 Graduado o Graduada en Ingeniería Mecánica	1	1.040,32	1.040,32
	2502507 Graduado o Graduada en Ingeniería CIVIL	1	1.040,26	1.040,26
Universidad de Valencia	Total	12	32.786,80	12.560,80
	2500883 Grado en Bioquímica y Ciencias Biomédicas	2	6.860,69	2.623,69
	2502258 Grado en Óptica y Optometría	1	5.745,87	1.557,87
	2501308 Grado en Biotecnología	1	207,30	207,30
	2502252 Grado en Física	1	3.706,21	1.218,21
	2501495 Grado en Negocios Internacionales	1	767,40	767,40
	2502254 Grado en Química	1	4.044,70	1.556,70
	7000236 Doble Grado en Derecho y Criminología	1	959,25	959,25
	2500976 Grado en Psicología	1	5.448,90	1.260,90
	2502257 Grado en Odontología	1	1.080,00	1.080,00
	2500765 Grado en Trabajo Social	1	3.630,96	993,96
	2501409 Grado en Turismo	1	335,52	335,52
Universidad de Valladolid	Total	12	32.904,49	11.743,49
	2501534 Grado en Periodismo	3	10.220,59	2.509,59
	2502310 Grado en Enfermería	2	1.726,08	1.726,08
	2501690 Grado en Medicina	2	5.828,28	3.340,28
	2503086 Grado en Fundamentos de La Arquitectura	2	2.146,30	2.146,30
	2501692 Grado en Publicidad y Relaciones Públicas	1	4.768,36	531,36
	7000517 Programa de Doble Titulación Oficial: Grado en Educación Primaria y Grado en Educación Infantil. Programa de Estudios Conjunto de Grado en Educación Primaria y Grado en Educación Infantil	1	3.138,28	601,28
	2500465 Grado en Educación Primaria	1	5.076,60	888,60
Universidad de Alicante	Total	10	21.095,72	8.531,72
	2501429 Grado en Criminología	4	7.809,33	3.621,33
	2503804 Grado en Relaciones Internacionales	2	5.586,18	1.398,18
	2501569 Grado en Publicidad y Relaciones Públicas	1	5.108,46	920,46
	2503138 Grado en Ingeniería Robótica	1	2.193,12	2.193,12
	2503658 Grado en Gastronomía y Artes Culinarias	1	207,30	207,30
	7000515 Programa Simultáneo Decrim: Derecho y Criminología	1	191,33	191,33
Universidad Autónoma de Barcelona	Total	10	26.593,60	7.304,60
	2502442 Medicina	6	14.908,44	4.044,44
	2500890 Genética	1	336,00	336,00
	7000415 Graduat en Ciències Ambientals I Geologia. Graduat en Ciències Ambientals I Graduat en Geologia	1	252,00	252,00
	2503878 Estudis Socioculturals de Gènere	1	5.585,56	1.348,56
	2500240 Musicologia	1	5.511,60	1.323,60
Universidad de Alcalá de Henares	Total	10	25.369,90	7.845,90
	2500232 Grado en Enfermería (Guadalajara). Grado en Enfermería	2	864,54	864,54
	2502092 Grado en Medicina (Centro Universitario de La	2	5.109,10	1.733,10

Universidad	Denominación Titulación MEC	Número	Total Importe Beca	Total Tasas
	Defensa). Grado en Medicina			
	2503334 Grado en Criminalística: Ciencias y Tecnologías Forenses	2	5.125,18	288,18
	2501223 Grado en Economía y Negocios Internacionales	2	10.125,06	3.351,06
	2502090 Grado en Ciencias de La Actividad Física y del Deporte	1	1.609,02	1.609,02
	2500231 Grado en Biología Sanitaria	1	2.537,00	0,00
Universidad de Castilla - La Mancha	Total	10	28.848,86	10.471,86
	2501447 Grado en Periodismo	2	10.621,32	2.245,32
	2500681 Grado en Enfermería	2	4.299,34	1.811,34
	2503888 Grado en Criminología	1	145,56	145,56
	2501445 Grado en Derecho	1	3.313,28	776,28
	2503934 Graduado en Podología	1	679,14	679,14
	2501374 Grado en Bellas Artes	1	4.075,60	1.587,60
	2502462 Grado en Fisioterapia	1	4.582,42	2.094,42
	7000997 Doble Grado en Enfermería-podología	1	1.132,20	1.132,20
Universidad de Burgos	Total	10	12.466,01	9.929,01
	2501731 Graduado o Graduada en Terapia Ocupacional por la Universidad de Burgos	3	2.549,16	2.549,16
	2500301 Graduado o Graduada en Ciencia y Tecnología de los Alimentos por la Universidad de Burgos	2	3.256,47	3.256,47
	2500979 Graduado o Graduada en Comunicación Audiovisual por la Universidad de Burgos	2	998,34	998,34
	2500810 Graduado o Graduada en Ciencia Política y Gestión Pública por la Universidad de Burgos	1	656,16	656,16
	2501736 Graduado o Graduada en Ingeniería Electrónica Industrial y Automática por la Universidad de Burgos	1	1.580,28	1.580,28
	2500508 Graduado o Graduada en Maestro de Educación Primaria por la Universidad de Burgos	1	3.425,60	888,60
Universidad de Córdoba	Total	9	27.347,13	6.286,13
	2501507 Grado de Biología	3	8.396,38	1.671,38
	2503554 Grado en Cine y Cultura	1	151,50	151,50
	2501782 Grado de Historia del Arte	1	3.448,85	911,85
	7000689 PCEO Grado en Traducción e Interpretación (Inglés) + Filología Hispánica	1	2.639,50	151,50
	2501783 Grado de Traducción e Interpretación	1	4.697,50	460,50
	7000056 PCEO Grado de Derecho + Administración y Dirección de Empresas	1	4.264,70	1.727,70
	2501319 Grado de Derecho	1	3.748,70	1.211,70
Universidad de Zaragoza	Total	9	19.705,77	7.118,77
	2502489 Graduado en Odontología	2	5.594,80	3.106,80
	2502481 Graduado en Ingeniería de Tecnologías Industriales	1	3.985,00	1.497,00
	2500470 Graduado en Óptica y Optometría	1	190,80	190,80
	2502488 Graduado en Nutrición Humana y Dietética	1	668,10	668,10
	2500072 Graduado en Enfermería	1	2.537,00	0,00

Universidad	Denominación Titulación MEC	Número	Total Importe Beca	Total Tasas
	2500073 Graduado en Fisioterapia	1	2.537,00	0,00
	2502477 Graduado en Finanzas y Contabilidad	1	3.497,00	960,00
	2500471 Graduado en Medicina	1	696,07	696,07
Universidad de Cádiz	Total	8	24.355,53	4.792,53
	2501748 Grado en Criminología y Seguridad	3	12.661,10	1.748,10
	2502553 Grado en Ingeniería Aeroespacial	1	888,00	0,00
	2501029 Grado en Matemáticas	1	235,27	235,27
	2501338 Grado en Administración y Dirección de Empresas	1	5.399,76	1.211,76
	2501751 Grado en Educación Primaria	1	1.164,40	227,40
	2501763 Grado en Náutica y Transporte Marítimo	1	4.007,00	1.370,00
Universidad del País Vasco	Total	8	14.856,42	6.543,42
	2501476 Grado en Periodismo	2	1.050,96	1.050,96
	2502016 Grado en Medicina	1	5.838,00	1.650,00
	2502390 Grado en Gestión de Negocios	1	126,18	126,18
	2502398 Grado en Ingeniería Química	1	2.535,54	1.647,54
	2501638 Grado en Economía	1	126,18	126,18
	2502393 Grado en Ingeniería Electrónica Industrial y Automática	1	4.248,00	1.611,00
	2502397 Grado en Náutica y Transporte Marítimo	1	931,56	331,56
Universidad de A Coruña	Total	8	27.337,77	5.511,77
	2501014 Graduado o Graduada en Comunicación Audiovisual por la Universidad de a Coruña	1	5.024,16	836,16
	2502206 Graduado o Graduada en Ingeniería de Obras Públicas por la Universidad de a Coruña	1	2.955,61	418,61
	7000494 PCEO Grado en Biología / Grado en Química	1	32,22	32,22
	2503895 Graduado o Graduada en Nanociencia y Nanotecnología por la Universidad de a Coruña	1	5.268,48	1.080,48
	2501009 Graduado o Graduada en Fisioterapia por la Universidad de a Coruña	1	5.313,30	1.125,30
	2501008 Graduado o Graduada en Enfermería por la Universidad de a Coruña	1	5.420,20	1.183,20
	2503730 Graduado o Graduada en Gestión Industrial de La Moda por la Universidad de a Coruña	1	2.488,00	0,00
	2503167 Graduado o Graduada en Estudios de Arquitectura por la Universidad de a Coruña	1	835,80	835,80
Universidad de León	Total	7	14.756,40	7.143,40
	2501936 Graduado en Fisioterapia	1	268,31	268,31
	7000575 Grado en Historia y Grado en Historia del Arte	1	517,96	517,96
	2501602 Graduado en Ingeniería de La Energía	1	249,54	249,54
	2502353 Graduado en Enfermería	1	2.305,26	1.417,26
	2501937 Graduado en Veterinaria	1	5.592,49	1.355,49
	2501601 Graduado en Ingeniería Aeroespacial	1	1.268,46	1.268,46
	2500353 Graduado en Biotecnología	1	4.554,38	2.066,38
Universidad de Vigo	Total	6	15.399,50	2.663,50
	2501202 Grado en Enfermería	4	11.671,64	1.472,64
	2502251 Grado en Ingeniería Mecánica	1	3.604,40	1.067,40
	2501085 Grado en Biología	1	123,46	123,46

Universidad	Denominación Titulación MEC	Número	Total Importe Beca	Total Tasas	
Universidad Miguel Hernández (de Elche)	Total	6	16.548,97	8.123,97	
	2501612 Grado en Podología	3	7.582,00	3.345,00	
	2501610 Grado en Ciencias de La Actividad Física y del Deporte	2	2.347,77	2.347,77	
	2501611 Grado en Fisioterapia. Plan 2018	1	6.619,20	2.431,20	
Universidad de Barcelona	Total	4	5.218,03	2.730,03	
	2500284 Enfermería	1	3.251,80	763,80	
	2503826 Gestió D'Informació I Documentació Digital	1	861,18	861,18	
	2500294 Criminología	1	973,95	973,95	
	2500483 Antropología Social I Cultural	1	131,10	131,10	
Universidad de Oviedo	Total	4	13.418,86	4.105,86	
	2501628 Graduado o Graduada en Maestro en Educación Primaria por la Universidad de Oviedo. Graduado o Graduada en Maestro en Educación Primaria por la Universidad de Oviedo (Facultad Padre Ossó). Graduado o Graduada en Maestro en Educación Primaria por la Universidad de Oviedo (Facultad de Formación del Profesorado y Educación)	1	3.468,60	880,60	
	2501626 Graduado o Graduada en Psicología por la Universidad de Oviedo	1	4.072,82	1.535,82	
	7000382 PCEO Grado en Matemáticas / Grado en Física. PCEO Graduado o Graduada en Matemáticas / Graduado o Graduada en Física	1	328,44	328,44	
	2500732 Graduado o Graduada en Fisioterapia por la Universidad de Oviedo	1	5.549,00	1.361,00	
	Universidad de Almería	Total	4	11.310,94	2.934,94
		2501333 Grado en Fisioterapia (Plan 2009)	1	151,50	151,50
2501716 Grado en Psicología (Plan 2010)		1	3.626,08	1.138,08	
2501719 Grado en Administración y Dirección de Empresas (Plan 2010)		1	4.572,02	384,02	
2501720 Grado en Derecho (Plan 2010)		1	2.961,34	1.261,34	
Universidad Pablo de Olavide (Sevilla)	Total	4	13.052,43	2.090,43	
	7000061 Doble Grado en Humanidades y Traducción e Interpretación. Inglés	1	151,50	151,50	
	7000902 Doble Grado en Relaciones Internacionales y Derecho	1	2.912,53	424,53	
	2501170 Grado en Administración y Dirección de Empresas. Grado en Administración y Dirección de Empresas (C.a. San Isidoro)	1	4.994,20	757,20	
	7000060 Doble Grado en Trabajo Social y Educación Social	1	4.994,20	757,20	
Universidad Politécnica de Cataluña	Total	3	7.060,74	2.872,74	
	2501987 Ingeniería en Tecnologías Aeroespaciales	1	5.020,60	832,60	
	2500782 Ingeniería de L'Energía	1	1.200,14	1.200,14	
	2501996 Ingeniería Informàtica	1	840,00	840,00	
Universidad de Gerona	Total	3	10.463,33	3.738,33	
	2500099 Medicina	1	5.679,30	1.491,30	

Universidad	Denominación Titulación MEC	Número	Total Importe Beca	Total Tasas
	2500699 Criminología	1	1.139,43	1.139,43
	2504014 Infermería	1	3.644,60	1.107,60
Universidad de Jaén	Total	3	7.392,50	2.367,50
	2501865 Grado en Educación Infantil	1	3.536,88	999,88
	2501862 Grado en Psicología	1	3.098,42	610,42
	2501153 Grado en Biología	1	757,20	757,20
Universidad de Extremadura	Total	2	1.063,68	1.063,68
	2500923 Graduado o Graduada en Biología	1	188,28	188,28
	2500488 Graduado o Graduada en Ciencias de La Actividad Física y del Deporte	1	875,40	875,40
Universidad de Islas Baleares	Total	2	4.349,75	1.712,75
	2500930 Grado en Enfermería	1	83,27	83,27
	2502341 Grado en Ingeniería Agroalimentaria y del Medio Rural	1	4.266,48	1.629,48
Universidad de Cantabria	Total	2	6.751,14	2.563,14
	2500792 Grado en Medicina	1	1.045,14	1.045,14
	2504091 Grado en Ciencias Biomédicas	1	5.706,00	1.518,00
Universidad Jaume I (de Castellón)	Total	2	3.039,88	551,88
	2502263 Grado en Psicología	1	335,52	335,52
	2502261 Grado en Enfermería	1	2.704,36	216,36
Universidad Rovira i Virgili	Total	2	4.918,20	2.381,20
	2500441 Medicina	2	4.918,20	2.381,20
Universidad de Murcia	Total	1	1.032,00	1.032,00
	2500725 Grado en Psicología. Grado en Psicología	1	1.032,00	1.032,00
Universidad Pompeu Fabra (de Barcelona)	Total	1	1.070,68	1.070,68
	2500178 Medicina	1	1.070,68	1.070,68
Universidad de Lérida	Total	1	252,00	252,00
	2500360 Medicina	1	252,00	252,00
Universidad de Huelva	Total	1	3.238,20	750,20
	2501852 Grado en Ingeniería Forestal y del Medio Natural	1	3.238,20	750,20
Total		4638	7.865.722,15	3.317.218,15

Tabla 41. Importe total de becas concedidas de Máster y Total tasas universitarias según universidad y titulación

Universidad	Denominación Titulación MEC	Número	Total Importe Beca	Total Tasas	
Universidad de La Laguna	Total	86	161.390,65	59.369,65	
	Sin especificar	47	95.323,64	39.113,64	
	4314400 Máster Universitario en Ingeniería Industrial	10	19.772,41	8.626,41	
	4315101 Master Universitario en Formación del Profesorado de Educación Secundaria Obligatoria. Bachillerato. Formación Profesional y Enseñanza de Idiomas. Máster Universitario en Formación del Profesorado de Educación Secundaria Obligatoria y Bachillerato. Formación Profesional y Enseñanza de Idiomas	5	4.819,52	1.419,52	
	4316359 Máster Universitario en Intervención y Mediación Familiar. Social y Comunitaria. M.U. en Intervención y Mediación Familiar. Social y Comunitaria por la Universidad de La Laguna y la Universidad de las Palmas de Gran Canaria	4	9.149,80	1.726,80	
	4314882 Máster Universitario en Estudios Pedagógicos Avanzados	2	1.494,00	1.494,00	
	4313395 Máster Universitario en Estudios de Género y Políticas de Igualdad	2	2.785,55	485,55	
	4314720 Máster Universitario en Dirección de Recursos Humanos	2	4.668,00	768,00	
	4315052 Máster Universitario en Abogacía	2	2.531,56	931,56	
	4314137 Máster Universitario en Modelización e Investigación Matemática. Estadística y Computación por la Universidad de La Laguna. la Universidad de La. Máster Universitario en Modelización e Investigación Matemática. Estadística y Computación. Máster Universitario en Modelización e Investigación Matemática. Estadística y Computación por la Universidad de La Laguna. la Universidad de La Rioja. Máster Universitario en Modelización e Investigación Matemática. Estadística y Computación por Varias Universidades Españolas	2	6.377,70	935,70	
	4312535 Máster Universitario en Biodiversidad Terrestre y Conservación en Islas	2	1.874,28	374,28	
	4314849 Máster Universitario en Intervención Psicopedagógica en Contextos de Educación Formal y no Formal	2	2.221,28	521,28	
	4316890 Máster Universitario en Ciberseguridad e Inteligencia de Datos	1	2.167,85	467,85	
	4316888 Máster Universitario en Desarrollo de Videojuegos	1	842,13	842,13	
	4317026 Máster Universitario en Innovación Comunicativa en las Organizaciones	1	1.895,48	195,48	
	4312537 Máster Universitario en Energías Renovables	1	2.803,31	1.103,31	
	4313042 Máster Universitario en Teoría e Historia del Arte y Gestión Cultural	1	2.064,14	364,14	
	4314539 Máster Universitario en Psicología General Sanitaria	1	600,00	0,00	
	Universidad de Las Palmas de	Total	55	81.590,08	33.444,08

Universidad	Denominación Titulación MEC	Número	Total Importe Beca	Total Tasas
Gran Canaria				
	Sin especificar	18	26.708,31	12.585,31
	4314767 MU en Ingeniería Industrial	10	19.749,56	7.326,56
	4314967 Máster Universitario en Abogacía	6	10.227,95	2.827,95
	4315101 Master Universitario en Formación del Profesorado de Educación Secundaria Obligatoria. Bachillerato. Formación Profesional y Enseñanza de Idiomas. Máster Universitario en Formación del Profesorado de Educación Secundaria Obligatoria y Bachillerato. Formación Profesional y Enseñanza de Idiomas	5	4.494,68	2.794,68
	4314014 MU Dirección de Empresas y Recursos Humanos	5	8.442,64	1.042,64
	4317253 Máster Universitario en Tecnologías y Procesos Industriales Avanzados por la Universidad de las Palmas de Gran Canaria	3	4.227,93	2.527,93
	4313706 Máster Universitario en Ingeniería de Telecomunicación	2	1.772,55	1.772,55
	4313941 M.U. en Marketing y Comercio Internacional	2	2.598,33	898,33
	4316038 Máster Universitario en Prevención de Riesgos Laborales	2	910,40	910,40
	4310170 Máster Universitario en Enseñanza de Español y su Cultura por la Universidad de las Palmas de Gran Canaria. Máster Universitario en Español y su Cultura: Desarrollos Profesionales y Empresariales	1	1.942,78	242,78
	4316871 MU Electrónica y Telecomunicación Aplicadas	1	514,95	514,95
Universidad de Granada	Total	17	48.738,45	11.974,45
	Sin especificar	7	17.856,89	4.306,89
	4314884 Máster Universitario en Ingeniería de Caminos. Canales y Puertos	5	17.572,53	4.220,53
	7500054 Máster Doble: Máster Universitario en Ingeniería de Caminos. Canales y Puertos + Máster Universitario en Estructuras	2	9.400,23	2.626,23
	4313427 Máster Universitario en Abogacía	1	820,80	820,80
	4312245 Máster Universitario en Investigación y Avances en Microbiología	1	2.488,00	0,00
	4311161 Máster Universitario en Profesorado de Enseñanza Secundaria Obligatoria y Bachillerato. Formación Profesional y Enseñanzas de Idiomas	1	600,00	0,00
Universidad de A Coruña	Total	9	23.999,44	5.571,44
	4316534 Máster Universitario en Ingeniería Naval y Oceánica por la Universidad de a Coruña	6	17.259,11	3.807,11
	Sin especificar	1	3.256,30	768,30
	4316458 Máster Universitario en Diseño. Desarrollo y Comercialización de Videojuegos por la Universidad de a Coruña y la Universidad de a Coruña. Máster Universitario en Diseño. Desarrollo y Comercialización de Videojuegos por la Universidad de a Coruña	1	2.905,93	417,93
	4316961 Máster Universitario en Técnicas Estadísticas	1	578,10	578,10
UNED	Total	6	5.423,40	4.823,40
	Sin especificar	3	2.780,85	2.780,85

Universidad	Denominación Titulación MEC	Número	Total Importe Beca	Total Tasas
	4314040 Máster Universitario en Ingeniería Industrial	1	668,60	668,60
	4313647 Máster Universitario en Acceso a La Abogacía	1	600,00	0,00
	3001876 Máster Universitario en Tratamiento Educativo de La Diversidad	1	1.373,95	1.373,95
Universidad Complutense de Madrid	Total	5	19.541,33	8.628,33
	Sin especificar	3	10.731,53	4.006,53
	4316171 Máster Universitario en Teoría Política y Cultura Democrática	1	4.758,00	570,00
	4311886 Máster Universitario en Análisis Sanitarios	1	4.051,80	4.051,80
Universidad de Valencia	Total	4	14.489,22	5.376,22
	Sin especificar	1	3.335,65	847,65
	4315848 Máster Universitario en Recuperación Funcional en Fisioterapia	1	1.500,00	0,00
	4312708 Máster Universitario en Educación Especial	1	5.886,84	3.298,84
	4310368 Máster Universitario en Contabilidad. Auditoría y Control de Gestión	1	3.766,73	1.229,73
Universidad Politécnica de Madrid	Total	4	10.782,90	3.169,90
	Sin especificar	2	6.241,80	1.165,80
	4314762 Master Universitario en Ingeniería Industrial	1	812,71	812,71
	4314817 Master Universitario en Ingeniería Aeronautica	1	3.728,39	1.191,39
Universidad de Salamanca	Total	3	12.795,66	2.196,66
	Sin especificar	3	12.795,66	2.196,66
Universidad Politécnica de Valencia	Total	3	5.107,11	1.919,11
	4315002 Máster Universitario en Ingeniería Textil. Máster Universitario en Ingeniería Textil	1	600,00	0,00
	4310809 Máster Universitario en Artes Visuales y Multimedia. Máster Universitario en Artes Visuales y Multimedia	1	3.435,70	847,70
	Sin especificar	1	1.071,41	1.071,41
Universidad Politécnica de Cartagena	Total	3	8.620,44	1.944,44
	4314675 Máster Universitario en Ingeniería Naval y Oceánica	3	8.620,44	1.944,44
Universidad de Alicante	Total	2	8.843,86	2.167,86
	Sin especificar	2	8.843,86	2.167,86
Universidad del País Vasco	Total	2	6.243,00	1.167,00
	Sin especificar	1	5.355,00	1.167,00
	4311629 Máster Universitario en Desarrollo y Cooperación Internacional	1	888,00	0,00
Universidad Autónoma de Barcelona	Total	2	1.776,06	888,06
	Sin especificar	1	390,00	390,00
	4314579 Enginyeria Biològica I Ambiental	1	1.386,06	498,06

Universidad	Denominación Titulación MEC	Número	Total Importe Beca	Total Tasas
Universidad Autónoma de Madrid	Total	2	6.702,74	1.726,74
	Sin especificar	1	4.214,74	1.726,74
	4313019 Máster Universitario en Estudios Literarios y Culturales Británicos y de los Países de Habla Inglesa. Literatura. Cultura. Comunicación y Traducción	1	2.488,00	0,00
Universidad Carlos III de Madrid	Total	2	15.043,20	10.855,20
	Sin especificar	1	1.015,20	1.015,20
	4313547 Máster Universitario en Economía Industrial y Mercados / Master In Industrial Economics And Markets por la Universidad Carlos III de Madrid	1	14.028,00	9.840,00
Universidad Jaume I (de Castellón)	Total	2	3.279,11	3.279,11
	4311734 Máster Universitario en Igualdad y Género en El Ámbito Público y Privado	1	2.120,40	2.120,40
	4314696 Máster Universitario en Psicología del Trabajo. de las Organizaciones y en Recursos Humanos	1	1.158,71	1.158,71
Universidad de Barcelona	Total	1	1.660,20	1.660,20
	4313900 Energies Renovables I Sostenibilitat Energètica	1	1.660,20	1.660,20
Universidad de León	Total	1	4.188,00	0,00
	4314216 Máster Universitario en Ingeniería Aeronáutica	1	4.188,00	0,00
Universidad de Málaga	Total	1	937,00	0,00
	Sin especificar	1	937,00	0,00
Universidad de Murcia	Total	1	600,00	0,00
	4312080 Máster Universitario en Gestión de La Fauna Silvestre. Máster Universitario en Gestión de La Fauna Silvestre	1	600,00	0,00
Universidad de Cantabria	Total	1	1.104,41	167,41
	4313780 Master Universitario en Ingeniería Náutica y Gestión Marítima	1	1.104,41	167,41
Universidad de Sevilla	Total	1	3.294,20	757,20
	Sin especificar	1	3.294,20	757,20
Universidad de Zaragoza	Total	1	2.537,00	0,00
	Sin especificar	1	2.537,00	0,00
Universidad Politécnica de Cataluña	Total	1	1.660,20	1.660,20
	4313944 Estadística I Investigació Operativa	1	1.660,20	1.660,20
Universidad de Alcalá de Henares	Total	1	2.488,00	0,00
	Sin especificar	1	2.488,00	0,00
Universidad de Lérida	Total	1	3.937,40	1.449,40
	Sin especificar	1	3.937,40	1.449,40
Universidad de Burgos	Total	1	684,20	684,20
	Sin especificar	1	684,20	684,20

Universidad	Denominación Titulación MEC	Número	Total Importe Beca	Total Tasas
Universidad Miguel Hernández (de Elche)	Total	1	661,53	661,53
	Sin especificar	1	661,53	661,53
Universidad Rey Juan Carlos	Total	1	3.030,80	493,80
	Sin especificar	1	3.030,80	493,80
Total		220	461.149,59	166.035,59

Evolución temporal de becas concedidas y denegadas

Tabla 42. Evolución de solicitudes de becas concedidas y denegadas desde el curso 2015-2016

	2015-2016	2016-2017	2017-2018	2018-2019	2019-2020	2020-2021	2021-2022	2022-2023
Concedidas	5.903	5.849	6.314	5.869	6.321	5.057	4.649	4.858
Denegadas	9.942	10.329	10.887	11.032	9.572	9.594	8.382	10.104
Total	15.845	16.178	17.201	16.901	15.893	14.651	13.031	14.962

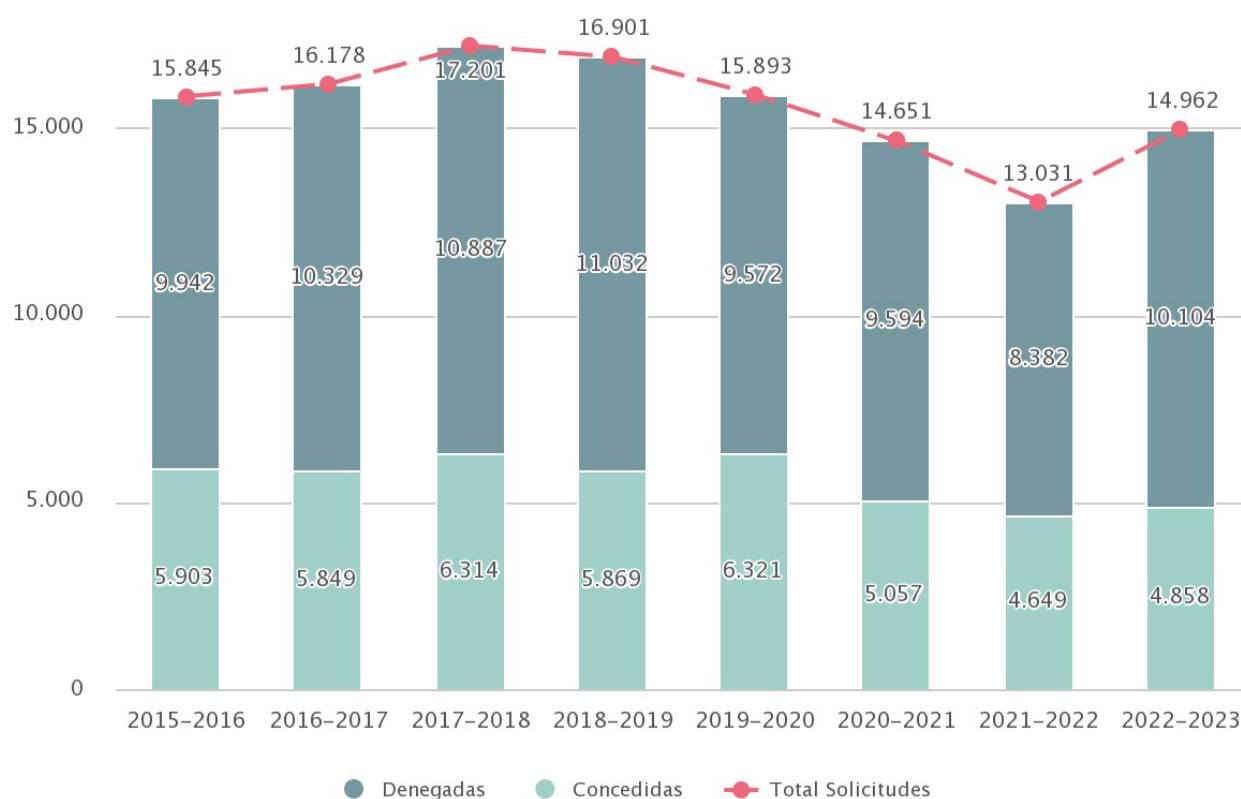


Gráfico 42.1. Evolución de solicitudes de becas concedidas y denegadas desde el curso 2015-2016

Tabla 43. Evolución de solicitudes de becas concedidas según sexo desde el curso 2015-2016

	2015-2016	2016-2017	2017-2018	2018-2019	2019-2020	2020-2021	2021-2022	2022-2023
Hombres	2.643	2.618	2.721	2.425	2.505	2.071	1.885	1.948
Mujeres	3.260	3.231	3.593	3.444	3.816	2.986	2.764	2.910
Total	5.903	5.849	6.314	5.869	6.321	5.057	4.649	4.858

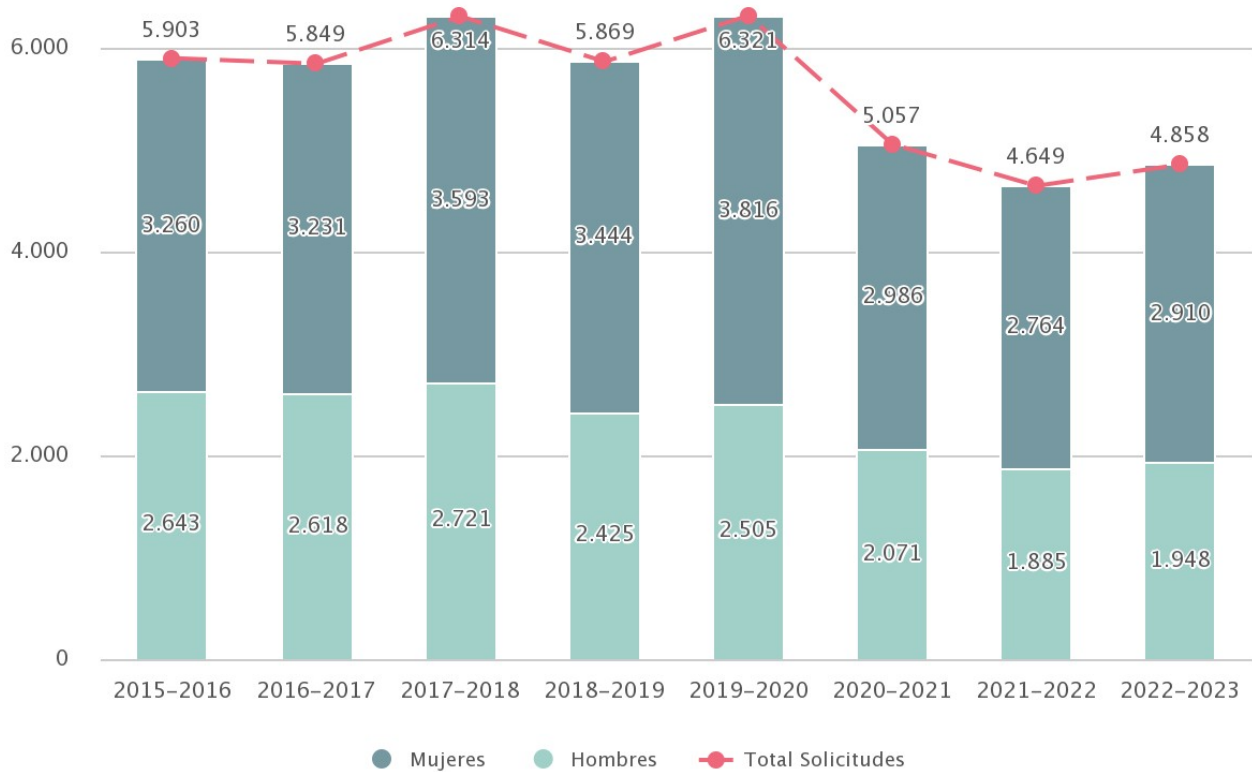


Gráfico 43.1. Evolución de solicitudes de becas concedidas según sexo desde el curso 2015-2016

Tabla 44. Evolución de solicitudes de becas concedidas según universidad desde el curso 2015-2016

Universidad	2015-2016	2016-2017	2017-2018	2018-2019	2019-2020	2020-2021	2021-2022	2022-2023
ULL	2.929	2.851	3.065	3.017	3.175	2.609	2.346	2.367
ULPGC	2.512	2.471	2.671	2.279	2.377	1.821	1.668	1.820
UNED	48	61	72	70	101	146	116	62
Otras universidades	414	466	506	503	668	481	519	609
Total	5.903	5.849	6.314	5.869	6.321	5.057	4.649	4.858

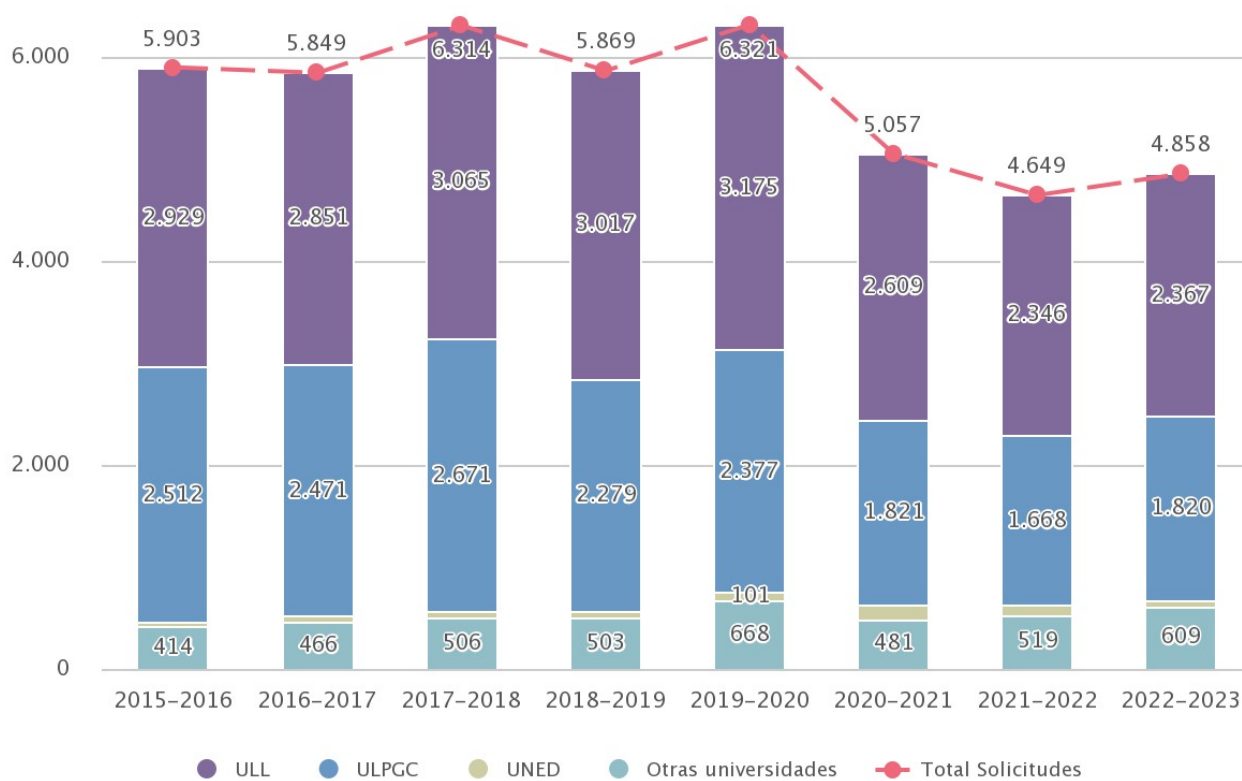


Gráfico 44.1. Evolución de solicitudes de becas concedidas según universidad desde el curso 2015-2016

Tabla 45. Evolución de solicitudes de becas concedidas según isla desde el curso 2015-2016

Isla	2015-2016	2016-2017	2017-2018	2018-2019	2019-2020	2020-2021	2021-2022	2022-2023
Tenerife	2.566	2.530	2.686	2.651	2.742	2.262	1.998	2.066
Gran Canaria	2.319	2.315	2.525	2.234	2.399	1.854	1.727	1.889
Lanzarote	340	312	352	334	395	307	314	325
La Palma	328	335	343	290	352	278	312	267
Fuerteventura	211	231	246	224	275	211	182	209
La Gomera	98	97	123	89	111	107	82	68
El Hierro	37	28	39	38	44	38	34	34
Sin especificar	4	1	0	9	3	0	0	0
Total	5.903	5.849	6.314	5.869	6.321	5.057	4.649	4.858

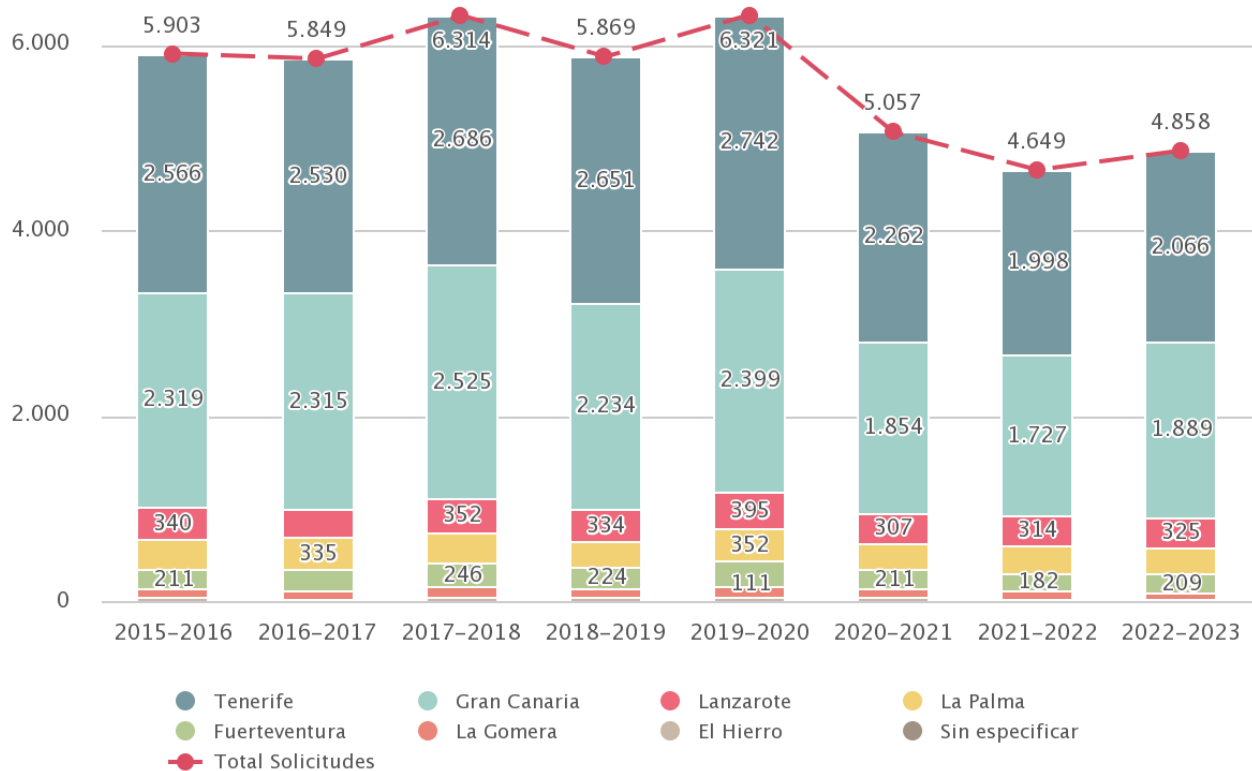


Gráfico 45.1. Evolución de solicitudes de becas concedidas según isla desde el curso 2015-2016

Tabla 46. Evolución de solicitudes de becas concedidas según provincia desde el curso 2015-2016

Provincia	2015-2016	2016-2017	2017-2018	2018-2019	2019-2020	2020-2021	2021-2022	2022-2023
Santa Cruz de Tenerife	3.031	2.991	3.191	3.073	3.249	2.685	2.426	2.435
Las Palmas	2.871	2.858	3.123	2.793	3.069	2.372	2.223	2.423
Otras provincias	1	0	0	3	3	0	0	0
Total	5.903	5.849	6.314	5.869	6.321	5.057	4.649	4.858

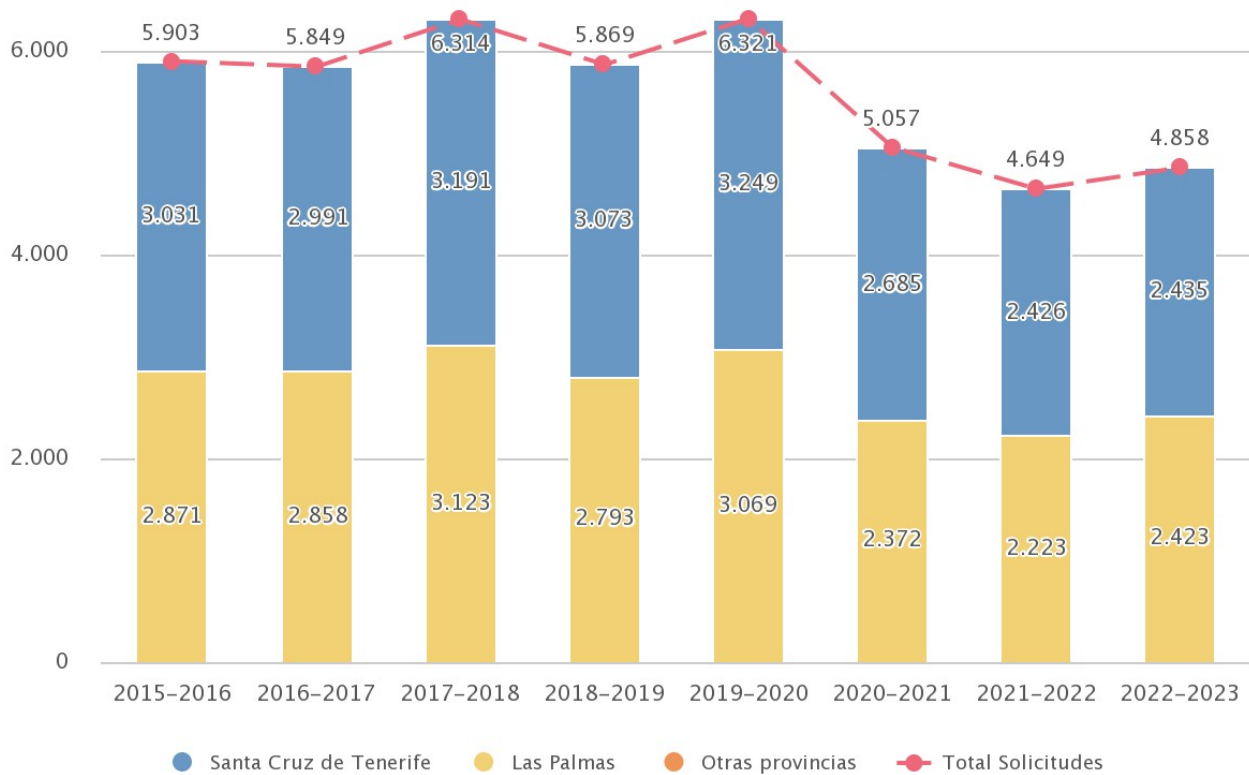


Gráfico 46.1. Evolución de solicitudes de becas concedidas según provincia desde el curso 2015-2016