

INFORME QUINCENAL | MINISTERIO DEL INTERIOR

# INMIGRACIÓN IRREGULAR 2026

► DATOS ACUMULADOS DEL 1 ENERO AL 15 DE MAYO



GOBIERNO  
DE ESPAÑA

MINISTERIO  
DEL INTERIOR

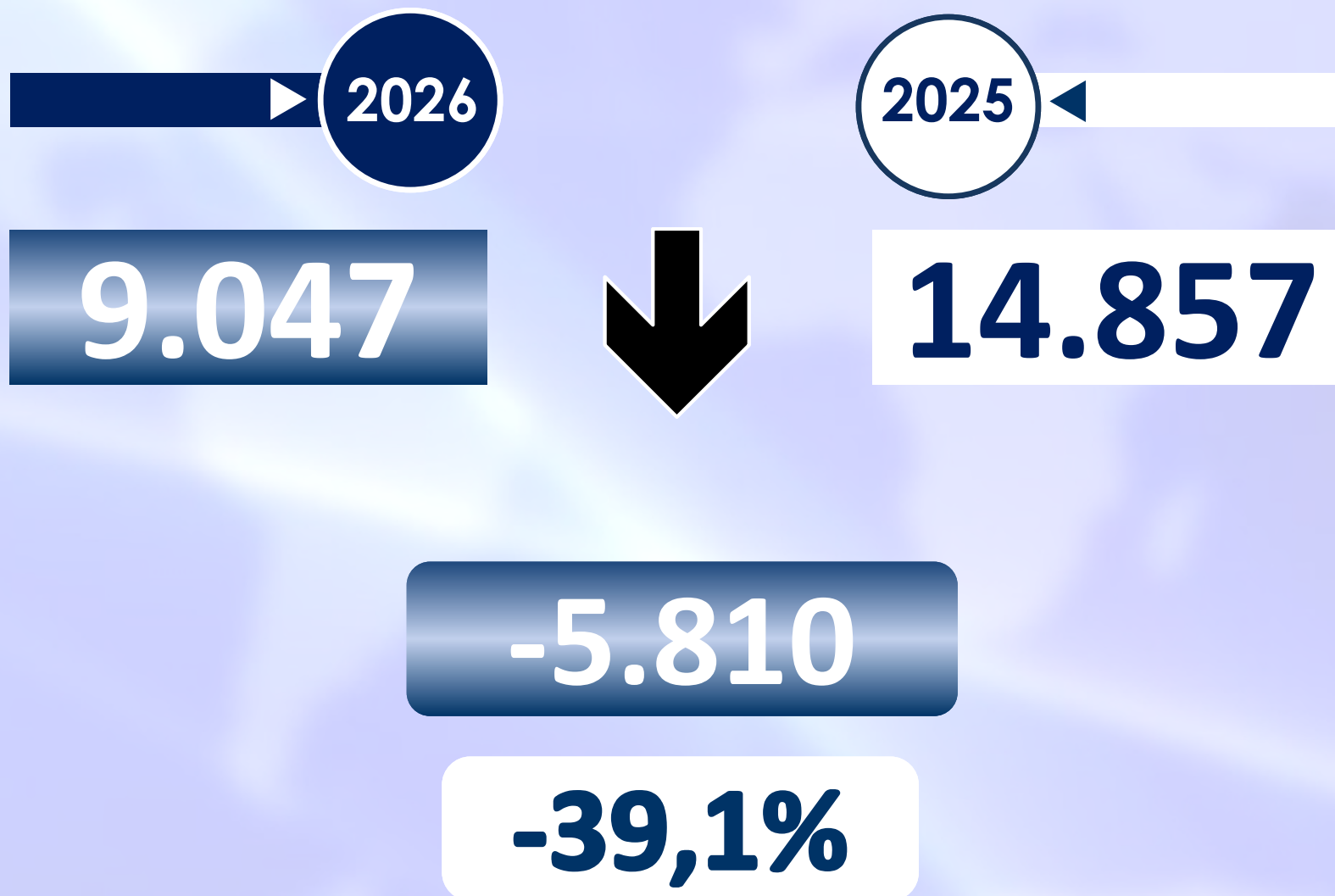
Síguenos en



@interiorgob

## TOTAL INMIGRANTES LLEGADOS A ESPAÑA POR VÍA MARÍTIMA Y TERRESTRE

▶ DATOS ACUMULADOS PROVISIONALES DESDE EL 1 ENERO AL 15 DE MAYO DE 2026 COMPARADOS CON EL MISMO PERÍODO DE 2025



## TOTAL INMIGRANTES LLEGADOS A ESPAÑA POR VÍA MARÍTIMA


► DATOS ACUMULADOS PROVISIONALES DESDE EL 1 ENERO AL 15 DE MAYO DE 2026 COMPARADOS CON EL MISMO PERÍODO DE 2025



**-7.421**


**-52,2%**

Número de embarcaciones



# INMIGRANTES LLEGADOS A LA PENÍNSULA Y BALEARES POR VÍA MARÍTIMA


► DATOS ACUMULADOS PROVISIONALES DESDE EL 1 ENERO AL 15 MAYO DE 2026 COMPARADOS CON EL MISMO PERÍODO DE 2025



**+378**


**+11,2%**

Número de embarcaciones



## INMIGRANTES LLEGADOS A LA PENÍNSULA POR VÍA MARÍTIMA


► DATOS ACUMULADOS PROVISIONALES DESDE EL 1 ENERO AL 15 MAYO DE 2026 COMPARADOS CON EL MISMO PERÍODO DE 2025



+434


+24,3%

Número de embarcaciones



## INMIGRANTES LLEGADOS A BALEARES POR VÍA MARÍTIMA


► DATOS ACUMULADOS PROVISIONALES DESDE EL 1 ENERO AL 15 MAYO DE 2026 COMPARADOS CON EL MISMO PERÍODO DE 2025



-56


-3,5%

Número de embarcaciones



## INMIGRANTES LLEGADOS A CANARIAS POR VÍA MARÍTIMA

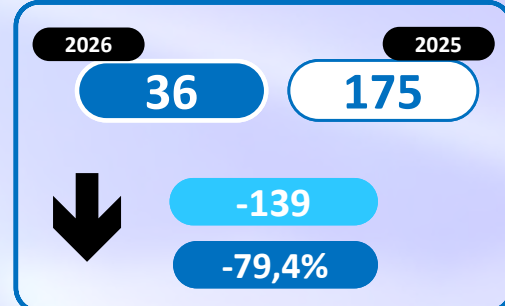
► DATOS ACUMULADOS PROVISIONALES DESDE EL 1 ENERO AL 15 MAYO DE 2026 COMPARADOS CON EL MISMO PERÍODO DE 2025



**-7.804**


**-72,1%**

Número de embarcaciones



## INMIGRANTES LLEGADOS A CEUTA POR VÍA MARÍTIMA

► DATOS ACUMULADOS PROVISIONALES DESDE EL 1 ENERO AL 15 MAYO DE 2026 COMPARADOS CON EL MISMO PERÍODO DE 2025



-3


-100,0%

Número de embarcaciones



## INMIGRANTES LLEGADOS A MELILLA POR VÍA MARÍTIMA

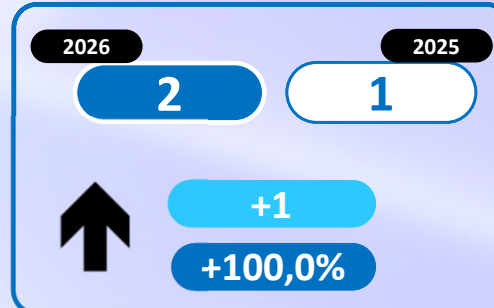
▶ DATOS ACUMULADOS PROVISIONALES DESDE EL 1 ENERO AL 15 MAYO DE 2026 COMPARADOS CON EL MISMO PERÍODO DE 2025



+8

+800,0%

Número de embarcaciones



## TOTAL INMIGRANTES LLEGADOS A CEUTA Y MELILLA POR VÍA TERRESTRE

► DATOS ACUMULADOS PROVISIONALES DESDE EL 1 ENERO AL 15 MAYO DE 2026 COMPARADOS CON EL MISMO PERÍODO DE 2025




+1.611

+246,3%

## TOTAL INMIGRANTES LLEGADOS A CEUTA POR VÍA TERRESTRE

▶ ▶ DATOS ACUMULADOS PROVISIONALES DESDE EL 1 ENERO AL 15 MAYO DE 2026 COMPARADOS CON EL MISMO PERÍODO DE 2025



+1.589

+265,7%

## TOTAL INMIGRANTES LLEGADOS A MELILLA POR VÍA TERRESTRE

▶ ▶ DATOS ACUMULADOS PROVISIONALES DESDE EL 1 ENERO AL 15 DE 2026 COMPARADOS CON EL MISMO PERÍODO DE 2025



22

+39,3%