

INFORME QUINCENAL | MINISTERIO DEL INTERIOR

INMIGRACIÓN IRREGULAR 2026

► DATOS ACUMULADOS DEL 1 ENERO AL 30 DE ABRIL



GOBIERNO
DE ESPAÑA

MINISTERIO
DEL INTERIOR

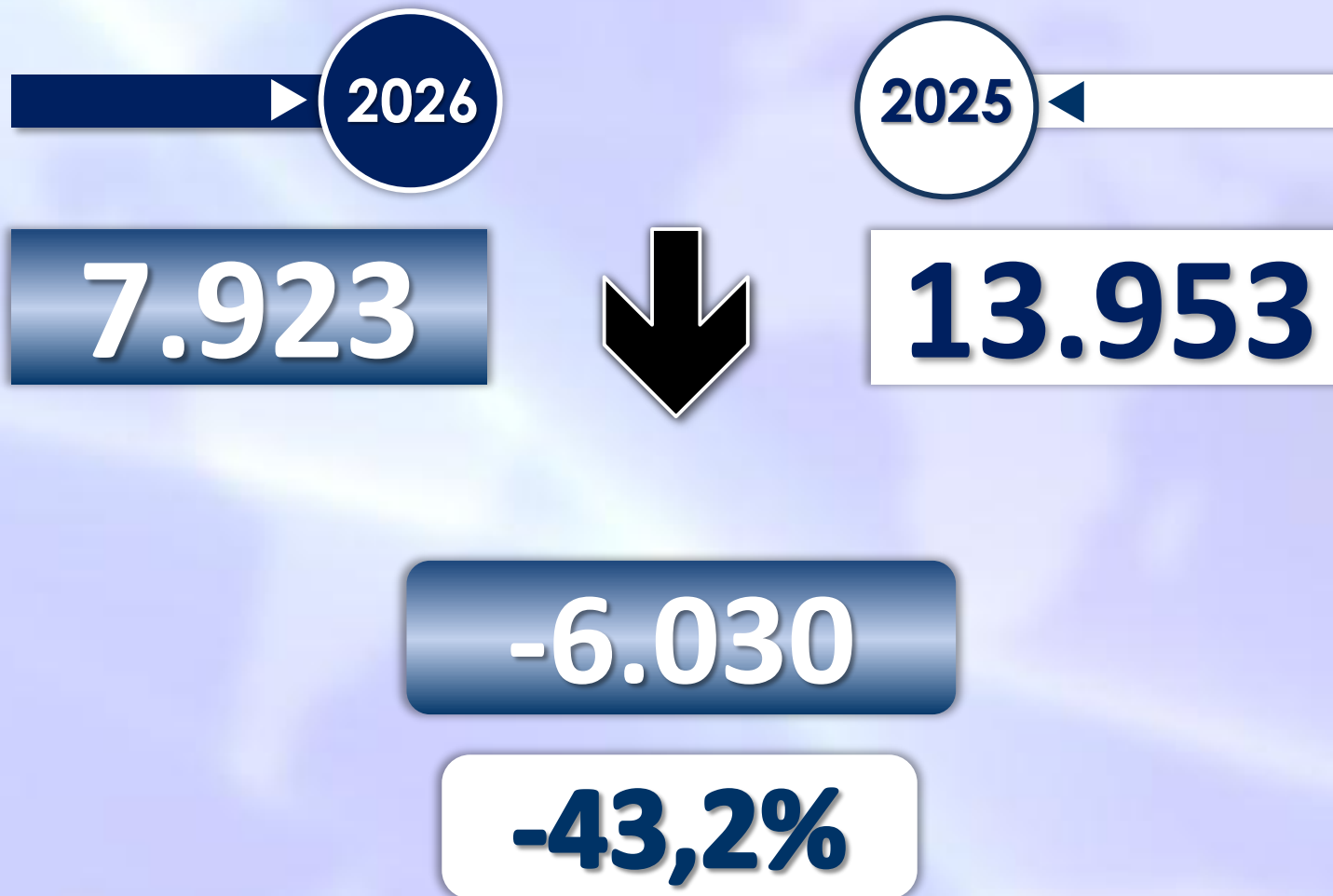
Síguenos en



@interiorgob

TOTAL INMIGRANTES LLEGADOS A ESPAÑA POR VÍA MARÍTIMA Y TERRESTRE

► DATOS ACUMULADOS PROVISIONALES DESDE EL 1 ENERO AL 30 ABRIL DE 2026 COMPARADOS CON EL MISMO PERÍODO DE 2025



TOTAL INMIGRANTES LLEGADOS A ESPAÑA POR VÍA MARÍTIMA


► DATOS ACUMULADOS PROVISIONALES DESDE EL 1 ENERO AL 30 ABRIL DE 2026 COMPARADOS CON EL MISMO PERÍODO DE 2025



-7.653

-57,1%

Número de embarcaciones



INMIGRANTES LLEGADOS A LA PENÍNSULA Y BALEARES POR VÍA MARÍTIMA


► DATOS ACUMULADOS PROVISIONALES DESDE EL 1 ENERO AL 30 ABRIL DE 2026 COMPARADOS CON EL MISMO PERÍODO DE 2025



+628

+22,1%

Número de embarcaciones



INMIGRANTES LLEGADOS A LA PENÍNSULA POR VÍA MARÍTIMA


► DATOS ACUMULADOS PROVISIONALES DESDE EL 1 ENERO AL 30 ABRIL DE 2026 COMPARADOS CON EL MISMO PERÍODO DE 2025



+377

+24,1%

Número de embarcaciones



INMIGRANTES LLEGADOS A BALEARES POR VÍA MARÍTIMA

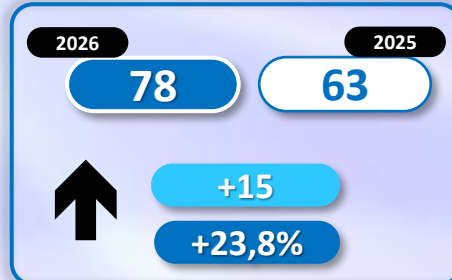
► DATOS ACUMULADOS PROVISIONALES DESDE EL 1 ENERO AL 30 ABRIL DE 2026 COMPARADOS CON EL MISMO PERÍODO DE 2025



+251


+19,5%

Número de embarcaciones



INMIGRANTES LLEGADOS A CANARIAS POR VÍA MARÍTIMA


► DATOS ACUMULADOS PROVISIONALES DESDE EL 1 ENERO AL 30 ABRIL DE 2026 COMPARADOS CON EL MISMO PERÍODO DE 2025



-8.286


-78,5%

Número de embarcaciones



INMIGRANTES LLEGADOS A CEUTA POR VÍA MARÍTIMA

► DATOS ACUMULADOS PROVISIONALES DESDE EL 1 ENERO AL 30 ABRIL DE 2026 COMPARADOS CON EL MISMO PERÍODO DE 2025



-3

-100,0%

Número de embarcaciones



INMIGRANTES LLEGADOS A MELILLA POR VÍA MARÍTIMA

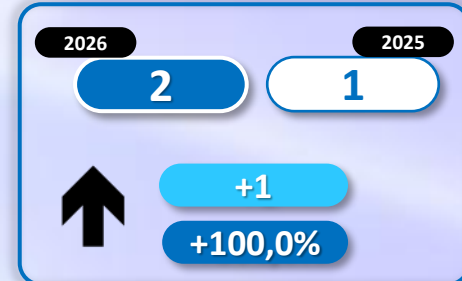
► DATOS ACUMULADOS PROVISIONALES DESDE EL 1 ENERO AL 30 ABRIL DE 2026 COMPARADOS CON EL MISMO PERÍODO DE 2025



+8

+800,0%

Número de embarcaciones



TOTAL INMIGRANTES LLEGADOS A CEUTA Y MELILLA POR VÍA TERRESTRE

▶ DATOS ACUMULADOS PROVISIONALES DESDE EL 1 ENERO AL 30 ABRIL DE 2026 COMPARADOS CON EL MISMO PERÍODO DE 2025



+1.623

+300%

TOTAL INMIGRANTES LLEGADOS A CEUTA POR VÍA TERRESTRE

▶ ▶ DATOS ACUMULADOS PROVISIONALES DESDE EL 1 ENERO AL 30 ABRIL DE 2026 COMPARADOS CON EL MISMO PERÍODO DE 2025



+1.612

+329,7%

TOTAL INMIGRANTES LLEGADOS A MELILLA POR VÍA TERRESTRE

▶ ▶ DATOS ACUMULADOS PROVISIONALES DESDE EL 1 ENERO AL 30 ABRIL DE 2026 COMPARADOS CON EL MISMO PERÍODO DE 2025

