

INFORME QUINCENAL | MINISTERIO DEL INTERIOR

INMIGRACIÓN IRREGULAR 2026

► DATOS ACUMULADOS DEL 1 ENERO AL 15 DE ABRIL



GOBIERNO
DE ESPAÑA

MINISTERIO
DEL INTERIOR

Síguenos en



@interiorgob

TOTAL INMIGRANTES LLEGADOS A ESPAÑA POR VÍA MARÍTIMA Y TERRESTRE

► DATOS ACUMULADOS PROVISIONALES DESDE EL 1 ENERO AL 15 ABRIL DE 2026 COMPARADOS CON EL MISMO PERÍODO DE 2025



TOTAL INMIGRANTES LLEGADOS A ESPAÑA POR VÍA MARÍTIMA


► DATOS ACUMULADOS PROVISIONALES DESDE EL 1 ENERO AL 15 ABRIL DE 2026 COMPARADOS CON EL MISMO PERÍODO DE 2025



-7.906

-61,2%

Número de embarcaciones



INMIGRANTES LLEGADOS A LA PENÍNSULA Y BALEARES POR VÍA MARÍTIMA

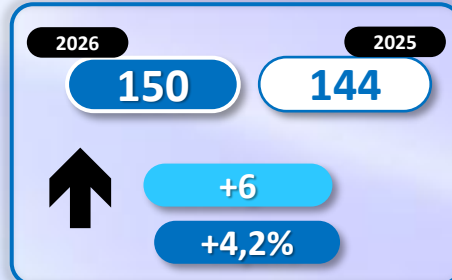
► DATOS ACUMULADOS PROVISIONALES DESDE EL 1 ENERO AL 15 ABRIL DE 2026 COMPARADOS CON EL MISMO PERÍODO DE 2025



+507

+21,2%

Número de embarcaciones



INMIGRANTES LLEGADOS A LA PENÍNSULA POR VÍA MARÍTIMA

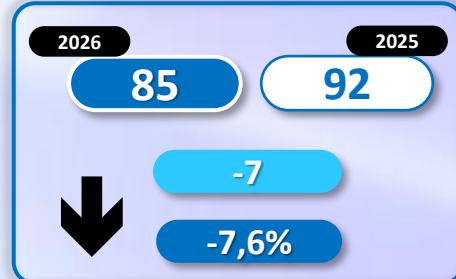
► DATOS ACUMULADOS PROVISIONALES DESDE EL 1 ENERO AL 15 ABRIL DE 2026 COMPARADOS CON EL MISMO PERÍODO DE 2025



+293

+22,7%

Número de embarcaciones



INMIGRANTES LLEGADOS A BALEARES POR VÍA MARÍTIMA

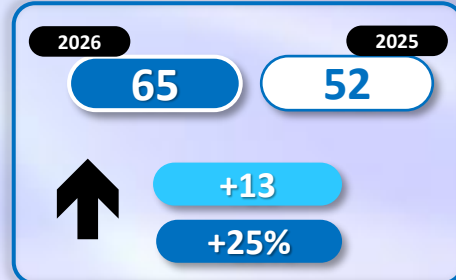
► DATOS ACUMULADOS PROVISIONALES DESDE EL 1 ENERO AL 15 ABRIL DE 2026 COMPARADOS CON EL MISMO PERÍODO DE 2025



+214


+19,4%

Número de embarcaciones



INMIGRANTES LLEGADOS A CANARIAS POR VÍA MARÍTIMA


► DATOS ACUMULADOS PROVISIONALES DESDE EL 1 ENERO AL 15 ABRIL DE 2026 COMPARADOS CON EL MISMO PERÍODO DE 2025



-8.418


-80,1%

Número de embarcaciones



INMIGRANTES LLEGADOS A CEUTA POR VÍA MARÍTIMA

► DATOS ACUMULADOS PROVISIONALES DESDE EL 1 ENERO AL 15 ABRIL DE 2026 COMPARADOS CON EL MISMO PERÍODO DE 2025



-3

-100,0%

Número de embarcaciones



INMIGRANTES LLEGADOS A MELILLA POR VÍA MARÍTIMA

► DATOS ACUMULADOS PROVISIONALES DESDE EL 1 ENERO AL 15 ABRIL DE 2026 COMPARADOS CON EL MISMO PERÍODO DE 2025



+8

+800,0%

Número de embarcaciones



TOTAL INMIGRANTES LLEGADOS A CEUTA Y MELILLA POR VÍA TERRESTRE

▶ DATOS ACUMULADOS PROVISIONALES DESDE EL 1 ENERO AL 15 ABRIL DE 2026 COMPARADOS CON EL MISMO PERÍODO DE 2025



+1.546

+322,1%

TOTAL INMIGRANTES LLEGADOS A CEUTA POR VÍA TERRESTRE

▶ ▶ DATOS ACUMULADOS PROVISIONALES DESDE EL 1 ENERO AL 15 ABRIL DE 2026 COMPARADOS CON EL MISMO PERÍODO DE 2025



+1.531

+350,3%

TOTAL INMIGRANTES LLEGADOS A MELILLA POR VÍA TERRESTRE

▶ ▶ DATOS ACUMULADOS PROVISIONALES DESDE EL 1 ENERO AL 15 ABRIL DE 2026 COMPARADOS CON EL MISMO PERÍODO DE 2025

