

INFORME QUINCENAL | MINISTERIO DEL INTERIOR

INMIGRACIÓN IRREGULAR 2026

► DATOS ACUMULADOS DEL 1 ENERO AL 31 DE MARZO



GOBIERNO
DE ESPAÑA

MINISTERIO
DEL INTERIOR

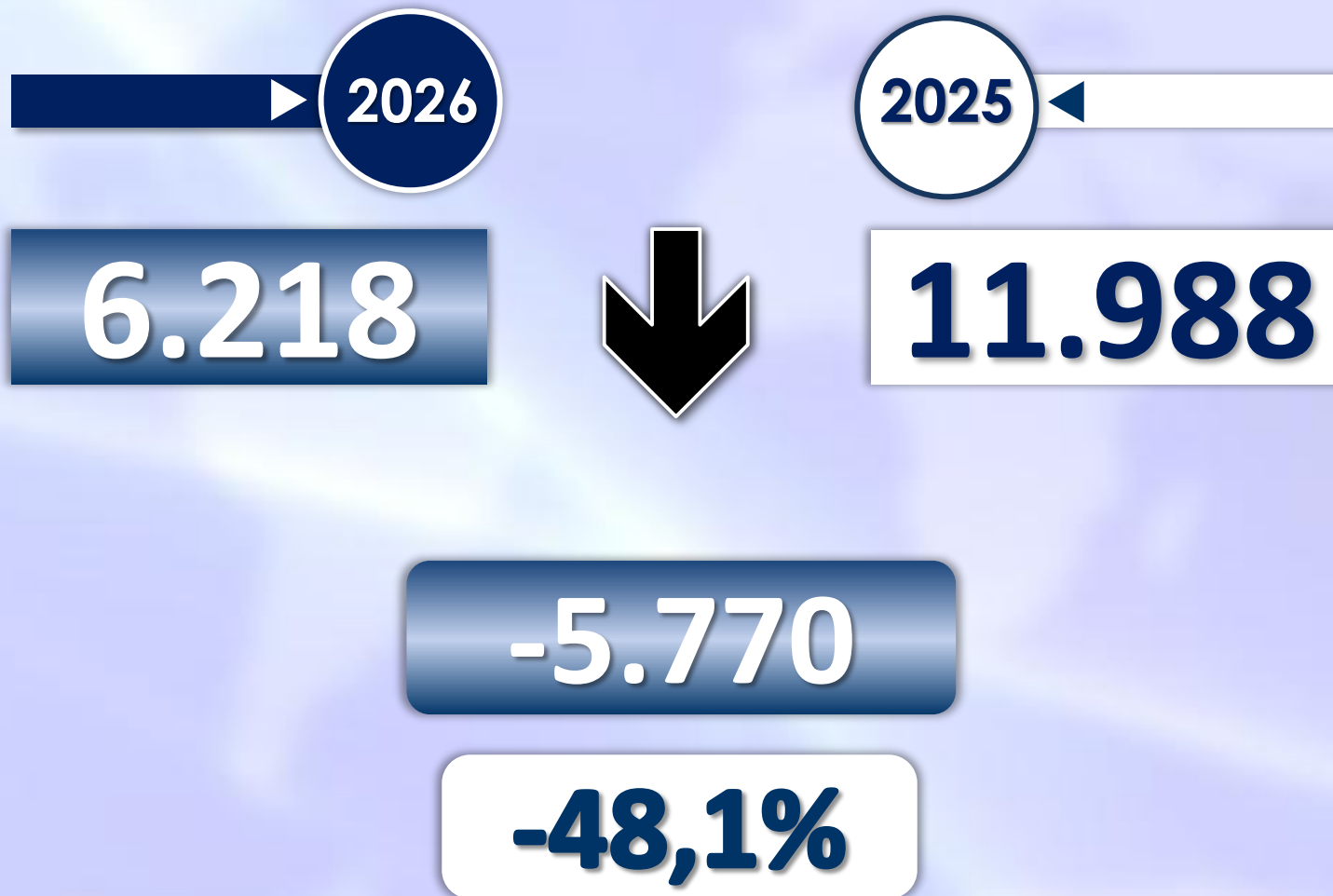
Síguenos en



@interiorgob

TOTAL INMIGRANTES LLEGADOS A ESPAÑA POR VÍA MARÍTIMA Y TERRESTRE

► DATOS ACUMULADOS PROVISIONALES DESDE EL 1 ENERO AL 31 MARZO DE 2026 COMPARADOS CON EL MISMO PERÍODO DE 2025



TOTAL INMIGRANTES LLEGADOS A ESPAÑA POR VÍA MARÍTIMA


► **DATOS ACUMULADOS PROVISIONALES** DESDE EL 1 ENERO AL 31 MARZO DE 2026 COMPARADOS CON EL MISMO PERÍODO DE 2025



-7.257

-62,5%

Número de embarcaciones



INMIGRANTES LLEGADOS A LA PENÍNSULA Y BALEARES POR VÍA MARÍTIMA


► **DATOS ACUMULADOS PROVISIONALES** DESDE EL 1 ENERO AL 31 MARZO DE 2026 COMPARADOS CON EL MISMO PERÍODO DE 2025



+522

+23,9%

Número de embarcaciones



INMIGRANTES LLEGADOS A LA PENÍNSULA POR VÍA MARÍTIMA

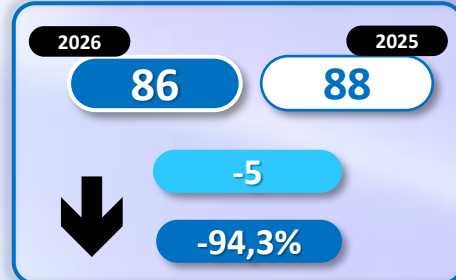
► **DATOS ACUMULADOS PROVISIONALES** DESDE EL 1 ENERO AL 31 MARZO DE 2026 COMPARADOS CON EL MISMO PERÍODO DE 2025



+297

+24,2%

Número de embarcaciones



INMIGRANTES LLEGADOS A BALEARES POR VÍA MARÍTIMA


► **DATOS ACUMULADOS PROVISIONALES** DESDE EL 1 ENERO AL 31 MARZO DE 2026 COMPARADOS CON EL MISMO PERÍODO DE 2025



+225


+23,6%

Número de embarcaciones



INMIGRANTES LLEGADOS A CANARIAS POR VÍA MARÍTIMA


► **DATOS ACUMULADOS PROVISIONALES** DESDE EL 1 ENERO AL 31 MARZO DE 2026 COMPARADOS CON EL MISMO PERÍODO DE 2025



-7.784


-82,6%

Número de embarcaciones



INMIGRANTES LLEGADOS A CEUTA POR VÍA MARÍTIMA

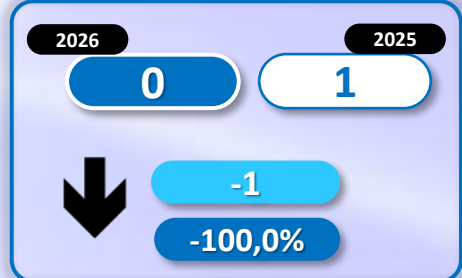
► DATOS ACUMULADOS PROVISIONALES DESDE EL 1 ENERO AL 31 MARZO DE 2026 COMPARADOS CON EL MISMO PERÍODO DE 2025



-3

-100,0%

Número de embarcaciones



INMIGRANTES LLEGADOS A MELILLA POR VÍA MARÍTIMA

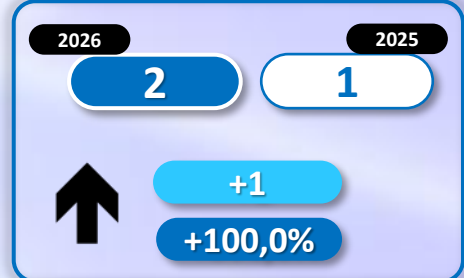
► DATOS ACUMULADOS PROVISIONALES DESDE EL 1 ENERO AL 31 MARZO DE 2026 COMPARADOS CON EL MISMO PERÍODO DE 2025



+8

+800,0%

Número de embarcaciones



TOTAL INMIGRANTES LLEGADOS A CEUTA Y MELILLA POR VÍA TERRESTRE

► DATOS ACUMULADOS PROVISIONALES DESDE EL 1 ENERO AL 31 MARZO DE 2026 COMPARADOS CON EL MISMO PERÍODO DE 2025



+1.487

+392,3%

TOTAL INMIGRANTES LLEGADOS A CEUTA POR VÍA TERRESTRE

▶ ▶ DATOS ACUMULADOS PROVISIONALES DESDE EL 1 ENERO AL 31 MARZO DE 2026 COMPARADOS CON EL MISMO PERÍODO DE 2025



+1.479

+435%

TOTAL INMIGRANTES LLEGADOS A MELILLA POR VÍA TERRESTRE

▶ ▶ DATOS ACUMULADOS PROVISIONALES DESDE EL 1 ENERO AL 31 MARZO DE 2026 COMPARADOS CON EL MISMO PERÍODO DE 2025



+8

+20,5%