

LANZAROTE

PANEL DE INDICADORES DE TURISMO

INFORME
TRIMESTRAL

4T-2025



Cabildo de
Lanzarote

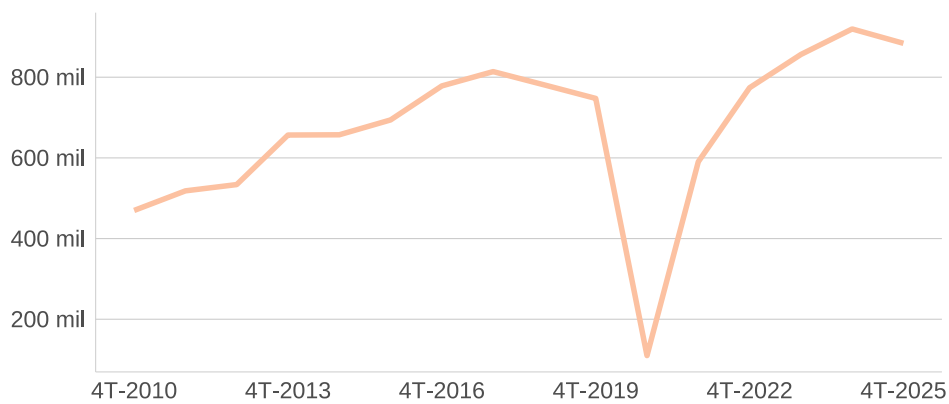


CENTRO DE DATOS

TURISTAS

En el cuarto trimestre de 2025 Lanzarote fue visitada por 884.040 turistas, un 4 % menos que el mismo trimestre del año anterior.

Gráfico 1: *Entrada de turistas a Lanzarote. Cuarto trimestre (2010-25).*



Fuente: ISTAC, FRONTUR

En el conjunto de Canarias, la afluencia turística se mantuvo estable durante el cuarto trimestre de 2025 con respecto al mismo periodo del año anterior. Tenerife experimentó un crecimiento del 1 %; Lanzarote, un decrecimiento del 4 %, Gran Canaria un decremento de turistas del 2 %, mientras que La Palma experimentó un crecimiento del 20 %.

Tabla 1: Entrada de turistas a Canarias según islas. Cuarto trimestre (2024-25).

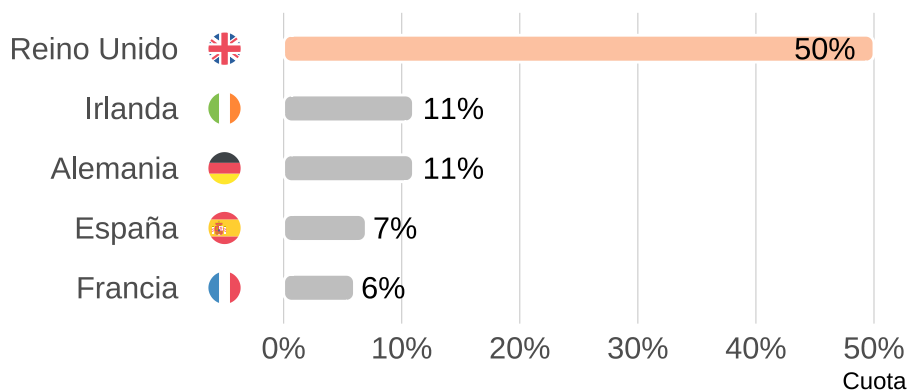
	4T-2024	4T-2025	Variación (%)
Lanzarote	919.598	884.040	-4
Fuerteventura	743.670	730.589	-2
Gran Canaria	1.371.382	1.340.081	-2
Tenerife	2.002.262	2.015.753	1
La Palma	80.434	96.763	20
Canarias	4.856.442	4.871.709	0

Fuente: ISTAC. FRONTUR

País de residencia

Por país de residencia, la principal nacionalidad de los turistas que visitaron Lanzarote durante el cuarto trimestre de 2025 fueron los británicos con 439.958 que representan el 50 %. Otras nacionalidades destacadas fueron los alemanes con el 11 % y los irlandeses con el 11 %.

Gráfico 2: Porcentaje de llegadas de turistas a Lanzarote según país de residencia. Cuarto trimestre 2025.



España hace referencia a España (excluida Canarias)
Fuente: ISTAC, FRONTUR

En el cuarto trimestre de 2025, y con respecto al mismo periodo del año anterior, destaca principalmente el crecimiento de mercados como Irlanda, que ha registrado un aumento del 12 %, y Bélgica, con un 8 % más de turistas. Sin embargo, mercados como Alemania y Países Bajos han disminuido en un 17 % y 11 %, respectivamente.

Tabla 2: *Entrada de turistas a Lanzarote y variación anual según país de residencia. Cuarto trimestre (2024-25).*

	4T-2024	4T-2025	Variación (%)
Reino Unido	457.914	439.958	-4
Alemania	118.441	97.957	-17
Irlanda	85.325	95.400	12
España (excluida Canarias)	71.972	64.847	-10
Francia	59.001	55.813	-5
Países Nórdicos	24.883	23.506	-6
Países Bajos	25.728	22.845	-11
Italia	23.010	22.445	-2
Bélgica	14.250	15.356	8
Total	919.598	884.040	-4

Fuente: ISTAC. FRONTUR

ALOJAMIENTO

A finales del cuarto trimestre de 2025 había en Lanzarote 196 establecimientos colectivos de alojamiento turístico abiertos con 64.031 plazas. La cifra constituye un 17 % de las plazas de Canarias.

Gráfico 3: Establecimientos. Serie mensual para el periodo enero 2009-diciembre 2025



Fuente: ISTAC EAT

Principales indicadores de alojamiento

En el cuarto trimestre de 2025, y con respecto al mismo trimestre del año anterior, ha aumentado el valor de los indicadores: Tarifa media diaria (5 %), Empleos (4 %) e Ingresos totales (3 %).

Los indicadores que han descendido , aunque de forma moderada, han sido Tasa de ocupación por habitación (1 %), Estancia media (2 %) y Pernoctaciones (3 %).

Tabla 3: Principales indicadores de alojamiento de Lanzarote. Cuarto trimestre (2024-25).

	4T-2024	4T-2025	Variación (%)
Pernoctaciones ¹	4.602.184	4.450.836	-3
Viajeros alojados ¹	738.524	735.731	0
Plazas (diciembre)	64.859	64.031	-1
Empleos (diciembre)	12.713	13.219	4
Ingresos totales (mill. €) ¹	260,3	268,1	3
Tarifa media diaria (€) ²	123	129	5
Tasa de ocupación por habitación ²	87	86	-1
Estancia media (días) ²	7,4	7,3	-2

Fuente: ISTAC. EAT

¹ Total del trimestre ² Media del trimestre

GASTO TURÍSTICO

Macromagnitudes

En el cuarto trimestre de 2025 el gasto turístico total en Lanzarote fue de **1.113 millones de euros**. En el conjunto de Canarias los turistas gastaron durante ese periodo un total de 6.444 millones de euros.

Tabla 4: Gasto total de los turistas en Canarias según isla (millones de €). Cuarto trimestre (2024-25)

	4T-2024	4T-2025	Variación (%)
Lanzarote	1.087	1.113	2
Fuerteventura	871	864	-1
Gran Canaria	1.777	1.825	3
Tenerife	2.371	2.542	7
La Palma	60	83	40
Canarias	6.175	6.444	4

Fuente: ISTAC. EGT

Gasto medio por turista y día

El gasto medio por turista y día en Lanzarote durante el cuarto trimestre de 2025 fue de **197,2€**. La media para el conjunto de Canarias en el mismo periodo es de 183,5€.

Tabla 5: Gasto medio por turista y día en Canarias según isla (€). Cuarto trimestre (2024-25)

	4T-2024	4T-2025	Variación (%)
Lanzarote	177,9	197,2	11
Fuerteventura	168,4	165,2	-2
Gran Canaria	174,7	180,7	3
Tenerife	179,6	186,3	4
La Palma	152,2	171,8	13
Canarias	176,1	183,5	4

Fuente: ISTAC. EGT

Gasto medio por turista y día según procedencia

Los turistas procedentes de Países Nórdicos son quienes más gasto efectúan en el cuarto trimestre de 2025 con **270,2€** de gasto, mientras que, los turistas procedentes de España (excluida Canarias) fueron los que menos gastaron con 176,5€.

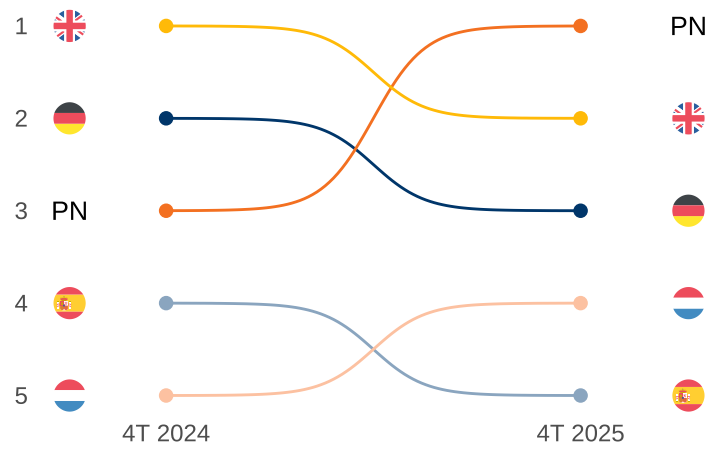
Tabla 6: Gasto medio por turista y día según país de residencia (€). Cuarto trimestre (2024-25)

	4T-2024	4T-2025	Variación (%)
Países Nórdicos	173,9	270,2	55
Reino Unido	189,3	198,5	5
Total	177,9	197,2	11
Otro	164,5	196,8	20
Alemania	177,9	191,5	8
Países Bajos	151,8	189,7	25
España (excluida Canarias)	156,4	176,5	13

Fuente: ISTAC. EGT

Entre el cuarto trimestre de 2024 y 2025, el gasto por turista en Lanzarote presentó variaciones importantes según la procedencia. No hay países que hayan experimentado decrementos en el gasto diario de sus turistas. En general, el gasto total de los turistas aumentó un 11 %, reflejando una tendencia positiva en la mayoría de los mercados principales.

Gráfico 4: Ranking de países según gasto medio por turista y día (€). Cuarto trimestre (2024-25)

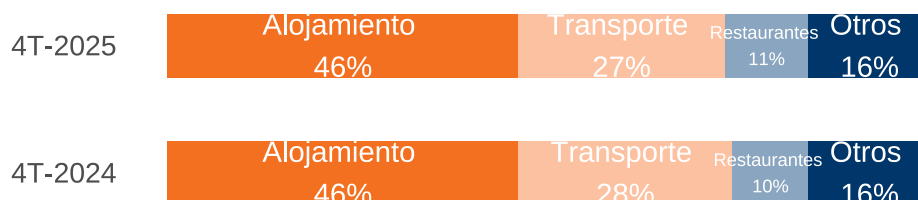


Nota: PN hace referencia a 'Países Nórdicos'
Fuente: ISTAC. EGT.

Gasto medio por turista y día. Desglose

La mayor parte del gasto se destina a Alojamiento. De los 197,2€ de gasto medio por turista y día, se destinan a este concepto 91,2€, esto es, un 46 %, seguido del Transporte representando un 27 % y de Otros con un 16 %. La menor cantidad de dinero que destinan los turistas es a Restaurantes con un 11 %.

Gráfico 5: Desglose porcentual del gasto medio por turista y día en Lanzarote. Cuarto trimestre (2024-25)



Fuente: ISTAC. EGT.

Entre el cuarto trimestre de 2024 y 2025, Transporte local aumentó un 27 %, seguidos por los conceptos de Restaurantes, cafeterías o similares y Compra de bienes, con incrementos del 21 % y 20 %, respectivamente. El concepto Ocio también vio incrementado su gasto en un 16 %.

Tabla 7: Gasto medio por turista y día (€) en Lanzarote según desglose. Cuarto trimestre (2024-25)

	4T-2024	4T-2025	Variación (%)
Alojamiento	81,4	91,2	12
Gasto principal del alojamiento	80,8	89,9	11
Servicios auxiliares	0,6	1,4	138
Transporte nacional / internacional	50,8	52,4	3
Alimentación	25,6	29,0	13
Restaurantes, cafeterías o similares	17,7	21,3	21
Supermercados o similares	7,9	7,6	-4
Transporte local	9,4	12,0	27
Ocio	5,7	6,6	16
Compra de bienes	4,4	5,3	20
Otros gastos turísticos	0,5	0,8	46
Total	177,9	197,2	11

Fuente: ISTAC. EGT