

INFORME QUINCENAL | MINISTERIO DEL INTERIOR

INMIGRACIÓN IRREGULAR 2026

► DATOS ACUMULADOS DEL 1 ENERO AL 15 DE FEBRERO



GOBIERNO
DE ESPAÑA

MINISTERIO
DEL INTERIOR

Síguenos en



@interiorgob


TOTAL INMIGRANTES LLEGADOS A ESPAÑA POR VÍA MARÍTIMA Y TERRESTRE

► DATOS ACUMULADOS PROVISIONALES DESDE EL 1 ENERO AL 15 FEBRERO DE 2026 COMPARADOS CON EL MISMO PERÍODO DE 2025



TOTAL INMIGRANTES LLEGADOS A ESPAÑA POR VÍA MARÍTIMA


► DATOS ACUMULADOS PROVISIONALES DESDE EL 1 ENERO AL 15 FEBRERO DE 2026 COMPARADOS CON EL MISMO PERÍODO DE 2025



-5.797


-72,8%

Número de embarcaciones




INMIGRANTES LLEGADOS A LA PENÍNSULA Y BALEARES POR VÍA MARÍTIMA

► DATOS ACUMULADOS PROVISIONALES DESDE EL 1 ENERO AL 15 FEBRERO DE 2026 COMPARADOS CON EL MISMO PERÍODO DE 2025




Número de embarcaciones




INMIGRANTES LLEGADOS A LA PENÍNSULA POR VÍA MARÍTIMA

► DATOS ACUMULADOS PROVISIONALES DESDE EL 1 ENERO AL 15 FEBRERO DE 2026 COMPARADOS CON EL MISMO PERÍODO DE 2025



Número de embarcaciones




INMIGRANTES LLEGADOS A BALEARES POR VÍA MARÍTIMA

► DATOS ACUMULADOS PROVISIONALES DESDE EL 1 ENERO AL 15 FEBRERO DE 2026 COMPARADOS CON EL MISMO PERÍODO DE 2025



Número de embarcaciones



INMIGRANTES LLEGADOS A CANARIAS POR VÍA MARÍTIMA


► DATOS ACUMULADOS PROVISIONALES DESDE EL 1 ENERO AL 15 FEBRERO DE 2026 COMPARADOS CON EL MISMO PERÍODO DE 2025



-5.428

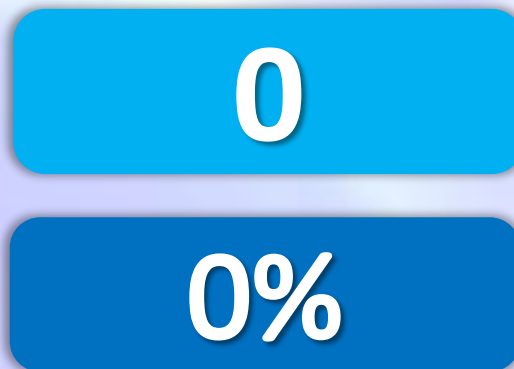

-82%

Número de embarcaciones

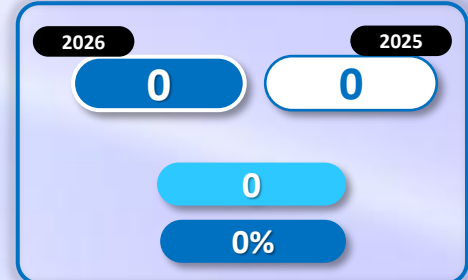


INMIGRANTES LLEGADOS A CEUTA POR VÍA MARÍTIMA

► DATOS ACUMULADOS PROVISIONALES DESDE EL 1 ENERO AL 15 FEBRERO DE 2026 COMPARADOS CON EL MISMO PERÍODO DE 2025

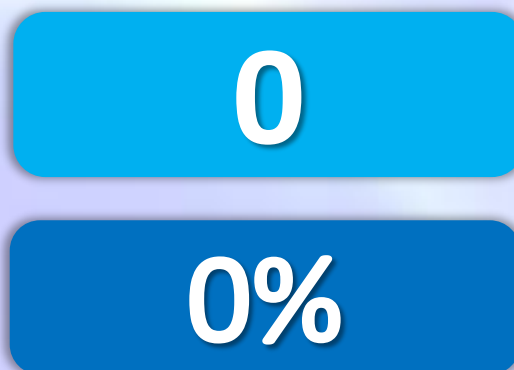


Número de embarcaciones

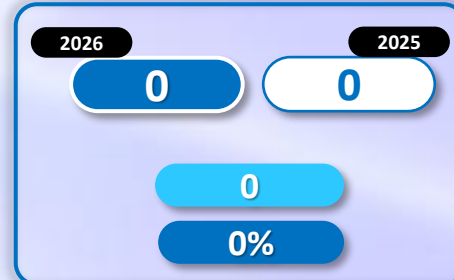


INMIGRANTES LLEGADOS A MELILLA POR VÍA MARÍTIMA

► DATOS ACUMULADOS PROVISIONALES DESDE EL 1 ENERO AL 15 FEBRERO DE 2026 COMPARADOS CON EL MISMO PERÍODO DE 2025



Número de embarcaciones



TOTAL INMIGRANTES LLEGADOS A CEUTA Y MELILLA POR VÍA TERRESTRE

► DATOS ACUMULADOS PROVISIONALES DESDE EL 1 ENERO AL 15 FEBRERO DE 2026 COMPARADOS CON EL MISMO PERÍODO DE 2025



+835

+568%

TOTAL INMIGRANTES LLEGADOS A CEUTA POR VÍA TERRESTRE

► ► DATOS ACUMULADOS PROVISIONALES DESDE EL 1 ENERO AL 15 FEBRERO DE 2026 COMPARADOS CON EL MISMO PERÍODO DE 2025



+825

+602,2%

TOTAL INMIGRANTES LLEGADOS A MELILLA POR VÍA TERRESTRE

► ► DATOS ACUMULADOS PROVISIONALES DESDE EL 1 ENERO AL 15 FEBRERO DE 2026 COMPARADOS CON EL MISMO PERÍODO DE 2025

