

INFORME QUINCENAL | MINISTERIO DEL INTERIOR

# INMIGRACIÓN IRREGULAR 2026

► DATOS ACUMULADOS DEL 1 ENERO AL 31 DE ENERO



GOBIERNO  
DE ESPAÑA

MINISTERIO  
DEL INTERIOR

Síguenos en



@interiorgob

## TOTAL INMIGRANTES LLEGADOS A ESPAÑA POR VÍA MARÍTIMA Y TERRESTRE

► DATOS ACUMULADOS PROVISIONALES DESDE EL 1 ENERO AL 31 ENERO DE 2026 COMPARADOS CON EL MISMO PERÍODO DE 2025



## TOTAL INMIGRANTES LLEGADOS A ESPAÑA POR VÍA MARÍTIMA


► DATOS ACUMULADOS PROVISIONALES DESDE EL 1 ENERO AL 31 ENERO DE 2026 COMPARADOS CON EL MISMO PERÍODO DE 2025



**-3.530**

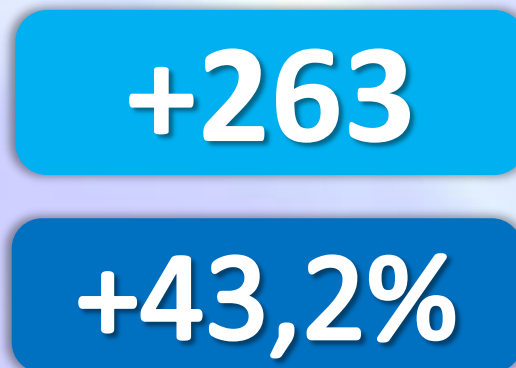
**-65,8%**

Número de embarcaciones

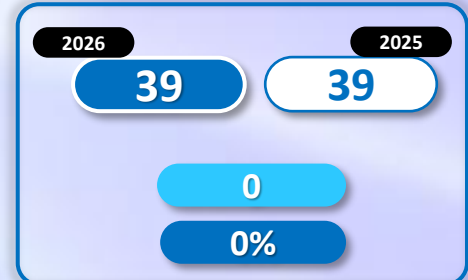


## INMIGRANTES LLEGADOS A LA PENÍNSULA Y BALEARES POR VÍA MARÍTIMA

► DATOS ACUMULADOS PROVISIONALES DESDE EL 1 ENERO AL 31 ENERO DE 2026 COMPARADOS CON EL MISMO PERÍODO DE 2025



### Número de embarcaciones




## INMIGRANTES LLEGADOS A LA PENÍNSULA POR VÍA MARÍTIMA

► DATOS ACUMULADOS PROVISIONALES DESDE EL 1 ENERO AL 31 ENERO DE 2026 COMPARADOS CON EL MISMO PERÍODO DE 2025

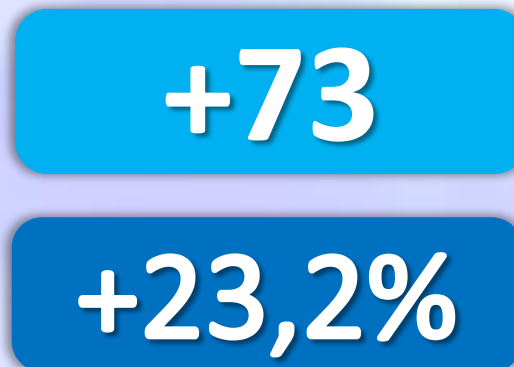


### Número de embarcaciones

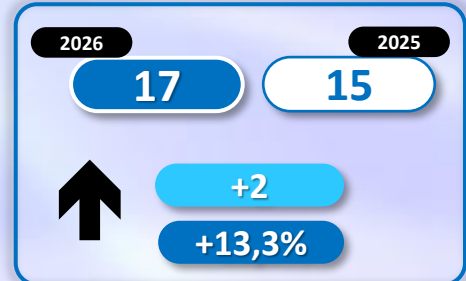


## INMIGRANTES LLEGADOS A BALEARES POR VÍA MARÍTIMA

► DATOS ACUMULADOS PROVISIONALES DESDE EL 1 ENERO AL 31 ENERO DE 2026 COMPARADOS CON EL MISMO PERÍODO DE 2025




### Número de embarcaciones



## INMIGRANTES LLEGADOS A CANARIAS POR VÍA MARÍTIMA


► DATOS ACUMULADOS PROVISIONALES DESDE EL 1 ENERO AL 31 ENERO DE 2026 COMPARADOS CON EL MISMO PERÍODO DE 2025



**-3.793**

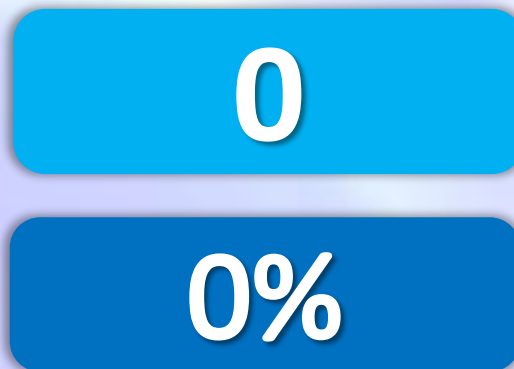

**-79,8%**

Número de embarcaciones

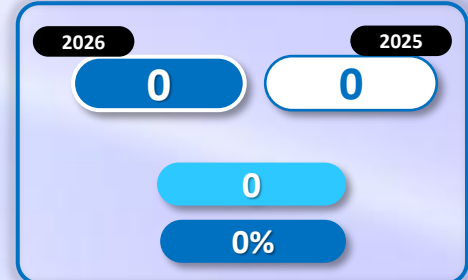


## INMIGRANTES LLEGADOS A CEUTA POR VÍA MARÍTIMA

► DATOS ACUMULADOS PROVISIONALES DESDE EL 1 ENERO AL 31 ENERO DE 2026 COMPARADOS CON EL MISMO PERÍODO DE 2025



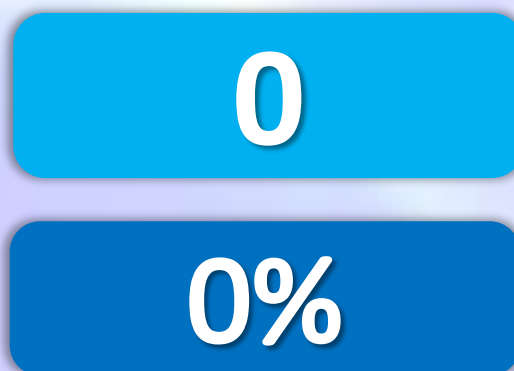
Número de embarcaciones



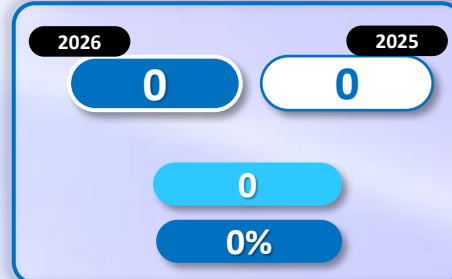


## INMIGRANTES LLEGADOS A MELILLA POR VÍA MARÍTIMA

► DATOS ACUMULADOS PROVISIONALES DESDE EL 1 ENERO AL 31 ENERO DE 2026 COMPARADOS CON EL MISMO PERÍODO DE 2025



Número de embarcaciones



## TOTAL INMIGRANTES LLEGADOS A CEUTA Y MELILLA POR VÍA TERRESTRE

► DATOS ACUMULADOS PROVISIONALES DESDE EL 1 ENERO AL 31 ENERO DE 2026 COMPARADOS CON EL MISMO PERÍODO DE 2025



+341

+358,9%

## TOTAL INMIGRANTES LLEGADOS A CEUTA POR VÍA TERRESTRE

► ► DATOS ACUMULADOS PROVISIONALES DESDE EL 1 ENERO AL 31 ENERO DE 2026 COMPARADOS CON EL MISMO PERÍODO DE 2025



+337

+378,7%

## TOTAL INMIGRANTES LLEGADOS A MELILLA POR VÍA TERRESTRE

► ► DATOS ACUMULADOS PROVISIONALES DESDE EL 1 ENERO AL 31 ENERO DE 2026 COMPARADOS CON EL MISMO PERÍODO DE 2025

