

INFORME QUINCENAL | MINISTERIO DEL INTERIOR

INMIGRACIÓN IRREGULAR 2024

▶ DATOS ACUMULADOS DEL 1 ENERO AL 31 DE DICIEMBRE



GOBIERNO
DE ESPAÑA

MINISTERIO
DEL INTERIOR

Síguenos en



@interiorgob

TOTAL INMIGRANTES LLEGADOS A ESPAÑA POR VÍA MARÍTIMA Y TERRESTRE

► DATOS ACUMULADOS PROVISIONALES DESDE EL 1 ENERO AL 31 DICIEMBRE DE 2024 COMPARADOS CON EL MISMO PERÍODO DE 2023



+7.118

+12,5%

TOTAL INMIGRANTES LLEGADOS A ESPAÑA POR VÍA MARÍTIMA


▶ **DATOS ACUMULADOS PROVISIONALES** DESDE EL 1 ENERO AL 31 DICIEMBRE DE 2024 COMPARADOS CON EL MISMO PERÍODO DE 2023



+5.705


+10,3%

Número de embarcaciones



INMIGRANTES LLEGADOS A LA PENÍNSULA Y BALEARES POR VÍA MARÍTIMA

▶ **DATOS ACUMULADOS PROVISIONALES** DESDE EL 1 ENERO AL 31 DICIEMBRE DE 2024 COMPARADOS CON EL MISMO PERÍODO DE 2023



-1.004

-6,5%

Número de embarcaciones



INMIGRANTES LLEGADOS A CANARIAS POR VÍA MARÍTIMA

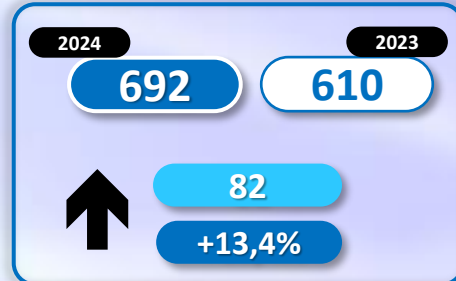
► **DATOS ACUMULADOS PROVISIONALES** DESDE EL 1 ENERO AL 31 DICIEMBRE DE 2024 COMPARADOS CON EL MISMO PERÍODO DE 2023



+6.933


+17,4%

Número de embarcaciones



INMIGRANTES LLEGADOS A CEUTA POR VÍA MARÍTIMA


▶ **DATOS ACUMULADOS PROVISIONALES** DESDE EL 1 ENERO AL 31 DICIEMBRE DE 2024 COMPARADOS CON EL MISMO PERÍODO DE 2023



-39


-58,2%

Número de embarcaciones



INMIGRANTES LLEGADOS A MELILLA POR VÍA MARÍTIMA

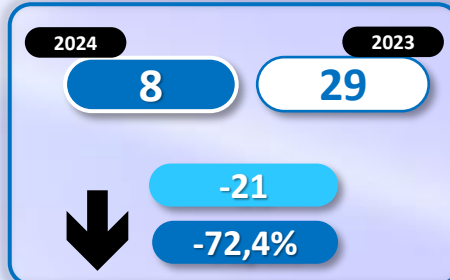
▶ **DATOS ACUMULADOS PROVISIONALES** DESDE EL 1 ENERO AL 31 DICIEMBRE DE 2024 COMPARADOS CON EL MISMO PERÍODO DE 2023



-185

-89,8%

Número de embarcaciones



TOTAL INMIGRANTES LLEGADOS A CEUTA Y MELILLA POR VÍA TERRESTRE

► **DATOS ACUMULADOS PROVISIONALES** DESDE EL 1 ENERO AL 31 DICIEMBRE DE 2024 COMPARADOS CON EL MISMO PERÍODO DE 2023



+1.413

+114,5%

TOTAL INMIGRANTES LLEGADOS A CEUTA POR VÍA TERRESTRE

► **DATOS ACUMULADOS PROVISIONALES** DESDE EL 1 ENERO AL 31 DICIEMBRE DE 2024 COMPARADOS CON EL MISMO PERÍODO DE 2023



+1.463

+137%

TOTAL INMIGRANTES LLEGADOS A MELILLA POR VÍA TERRESTRE

► DATOS ACUMULADOS PROVISIONALES DESDE EL 1 ENERO AL 31 DICIEMBRE DE 2024 COMPARADOS CON EL MISMO PERÍODO DE 2023



-50

-30,1%