

INFORME QUINCENAL | MINISTERIO DEL INTERIOR

INMIGRACIÓN IRREGULAR 2025

► DATOS ACUMULADOS DEL 1 ENERO AL 31 DE DICIEMBRE



GOBIERNO
DE ESPAÑA

MINISTERIO
DEL INTERIOR

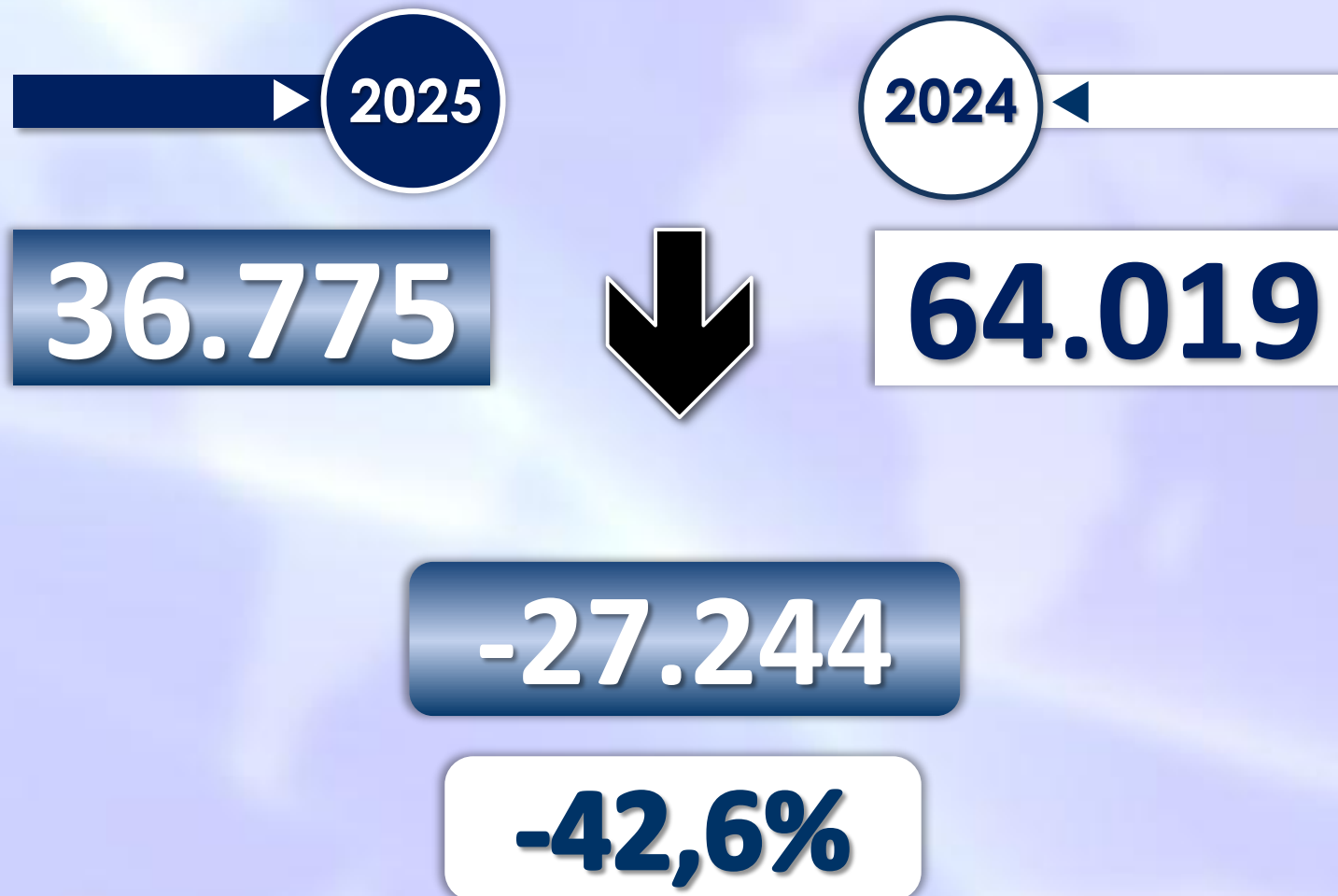
Síguenos en



@interiorgob


TOTAL INMIGRANTES LLEGADOS A ESPAÑA POR VÍA MARÍTIMA Y TERRESTRE

► DATOS ACUMULADOS PROVISIONALES DESDE EL 1 ENERO AL 31 DICIEMBRE DE 2025 COMPARADOS CON EL MISMO PERÍODO DE 2024



TOTAL INMIGRANTES LLEGADOS A ESPAÑA POR VÍA MARÍTIMA


► **DATOS ACUMULADOS PROVISIONALES** DESDE EL 1 ENERO AL 31 DICIEMBRE DE 2025 COMPARADOS CON EL MISMO PERÍODO DE 2024



-28.447

-46,4%

Número de embarcaciones



INMIGRANTES LLEGADOS A LA PENÍNSULA Y BALEARES POR VÍA MARÍTIMA


► **DATOS ACUMULADOS PROVISIONALES** DESDE EL 1 ENERO AL 31 DICIEMBRE DE 2025 COMPARADOS CON EL MISMO PERÍODO DE 2024



+628

+4,3%

Número de embarcaciones




INMIGRANTES LLEGADOS A LA PENÍNSULA POR VÍA MARÍTIMA

► **DATOS ACUMULADOS PROVISIONALES** DESDE EL 1 ENERO AL 31 DICIEMBRE DE 2025 COMPARADOS CON EL MISMO PERÍODO DE 2024



Número de embarcaciones



INMIGRANTES LLEGADOS A BALEARES POR VÍA MARÍTIMA


► **DATOS ACUMULADOS PROVISIONALES** DESDE EL 1 ENERO AL 31 DICIEMBRE DE 2025 COMPARADOS CON EL MISMO PERÍODO DE 2024



+1.439

+24,5%

Número de embarcaciones



INMIGRANTES LLEGADOS A CANARIAS POR VÍA MARÍTIMA


► **DATOS ACUMULADOS PROVISIONALES** DESDE EL 1 ENERO AL 31 DICIEMBRE DE 2025 COMPARADOS CON EL MISMO PERÍODO DE 2024



-29.055


-62%

Número de embarcaciones



INMIGRANTES LLEGADOS A CEUTA POR VÍA MARÍTIMA


► **DATOS ACUMULADOS PROVISIONALES** DESDE EL 1 ENERO AL 31 DICIEMBRE DE 2025 COMPARADOS CON EL MISMO PERÍODO DE 2024



-24

-85,7%

Número de embarcaciones



INMIGRANTES LLEGADOS A MELILLA POR VÍA MARÍTIMA

► **DATOS ACUMULADOS PROVISIONALES** DESDE EL 1 ENERO AL 31 DICIEMBRE DE 2025 COMPARADOS CON EL MISMO PERÍODO DE 2024



+4

+19%

Número de embarcaciones



TOTAL INMIGRANTES LLEGADOS A CEUTA Y MELILLA POR VÍA TERRESTRE

► DATOS ACUMULADOS PROVISIONALES DESDE EL 1 ENERO AL 31 DICIEMBRE OCTUBRE DE 2025 COMPARADOS CON EL MISMO PERÍODO DE 2024



TOTAL INMIGRANTES LLEGADOS A CEUTA POR VÍA TERRESTRE

► DATOS ACUMULADOS PROVISIONALES DESDE EL 1 ENERO AL 31 DICIEMBRE DE 2025 COMPARADOS CON EL MISMO PERÍODO DE 2024



TOTAL INMIGRANTES LLEGADOS A MELILLA POR VÍA TERRESTRE

► DATOS ACUMULADOS PROVISIONALES DESDE EL 1 ENERO AL 31 DICIEMBRE DE 2025 COMPARADOS CON EL MISMO PERÍODO DE 2024

