

INFORME QUINCENAL | MINISTERIO DEL INTERIOR

INMIGRACIÓN IRREGULAR 2025

► DATOS ACUMULADOS DEL 1 ENERO AL 30 DE NOVIEMBRE



GOBIERNO
DE ESPAÑA

MINISTERIO
DEL INTERIOR

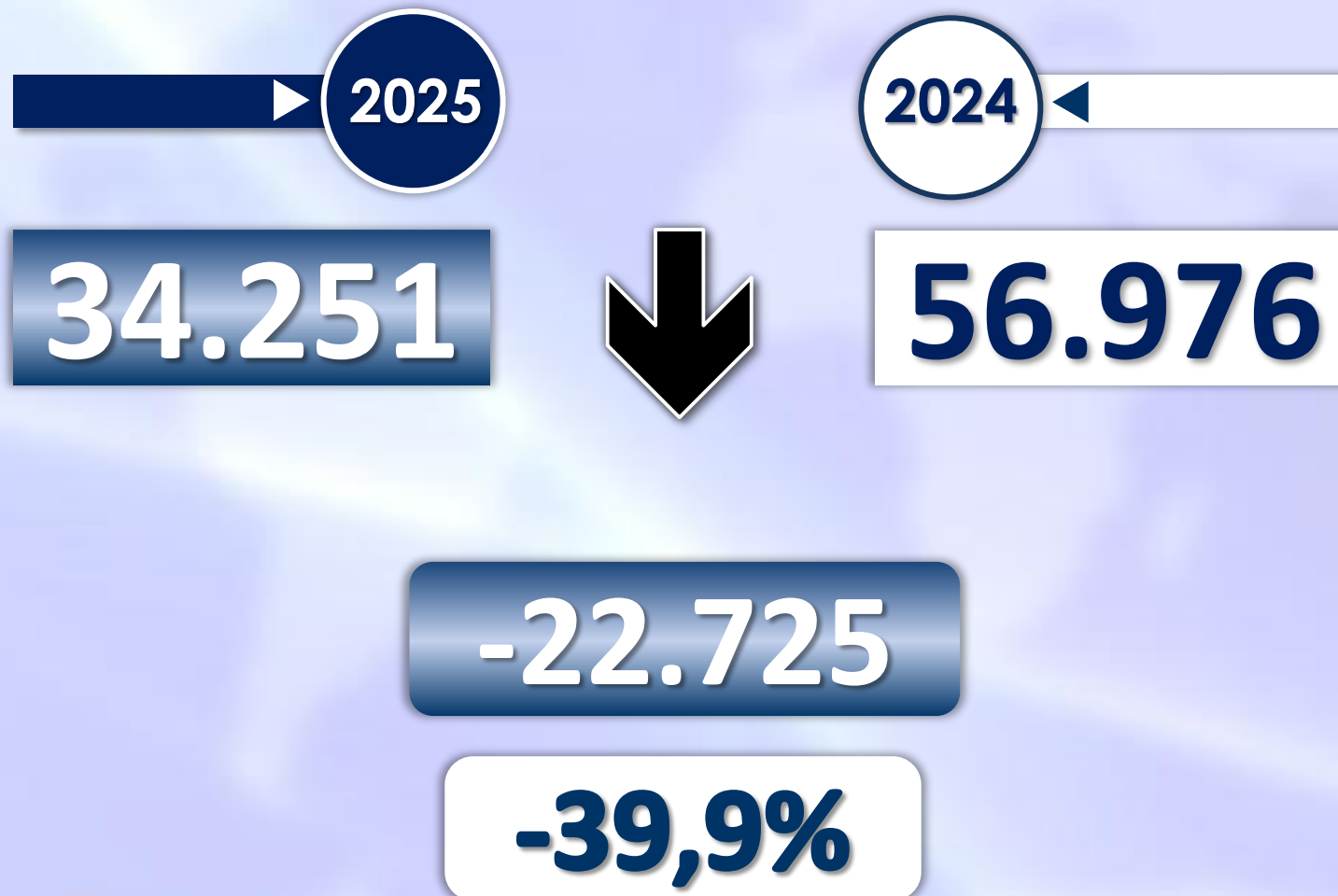
Síguenos en



@interiorgob

TOTAL INMIGRANTES LLEGADOS A ESPAÑA POR VÍA MARÍTIMA Y TERRESTRE

► DATOS ACUMULADOS PROVISIONALES DESDE EL 1 ENERO AL 30 NOVIEMBRE DE 2025 COMPARADOS CON EL MISMO PERÍODO DE 2024



TOTAL INMIGRANTES LLEGADOS A ESPAÑA POR VÍA MARÍTIMA


► DATOS ACUMULADOS PROVISIONALES DESDE EL 1 ENERO AL 30 NOVIEMBRE DE 2025 COMPARADOS CON EL MISMO PERÍODO DE 2024



-23.849

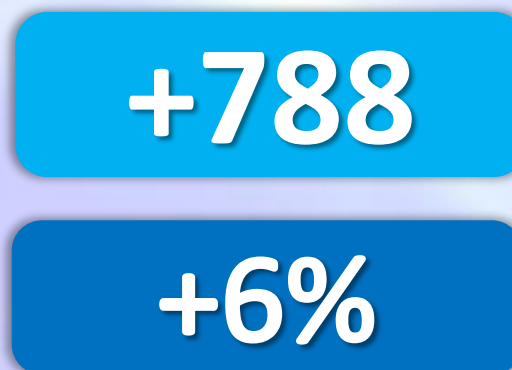
-43,7%

Número de embarcaciones

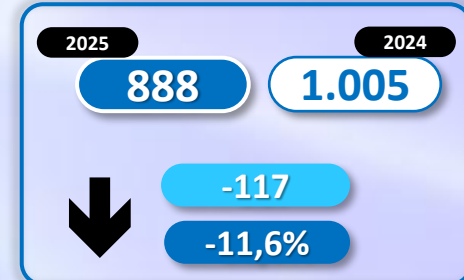


INMIGRANTES LLEGADOS A LA PENÍNSULA Y BALEARES POR VÍA MARÍTIMA

► DATOS ACUMULADOS PROVISIONALES DESDE EL 1 ENERO AL 30 NOVIEMBRE DE 2025 COMPARADOS CON EL MISMO PERÍODO DE 2024




Número de embarcaciones

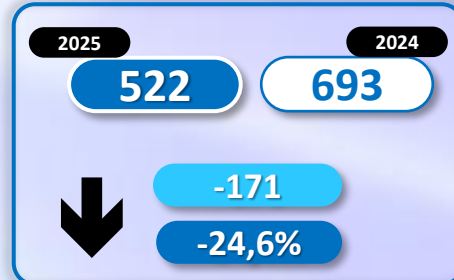


INMIGRANTES LLEGADOS A LA PENÍNSULA POR VÍA MARÍTIMA

► DATOS ACUMULADOS PROVISIONALES DESDE EL 1 ENERO AL 30 NOVIEMBRE DE 2025 COMPARADOS CON EL MISMO PERÍODO DE 2024



Número de embarcaciones



INMIGRANTES LLEGADOS A BALEARES POR VÍA MARÍTIMA


► DATOS ACUMULADOS PROVISIONALES DESDE EL 1 ENERO AL 30 NOVIEMBRE DE 2025 COMPARADOS CON EL MISMO PERÍODO DE 2024



+1.476


+28,3%

Número de embarcaciones



INMIGRANTES LLEGADOS A CANARIAS POR VÍA MARÍTIMA


► DATOS ACUMULADOS PROVISIONALES DESDE EL 1 ENERO AL 30 NOVIEMBRE DE 2025 COMPARADOS CON EL MISMO PERÍODO DE 2024



-24.618


-59,4%

Número de embarcaciones



INMIGRANTES LLEGADOS A CEUTA POR VÍA MARÍTIMA


► DATOS ACUMULADOS PROVISIONALES DESDE EL 1 ENERO AL 30 NOVIEMBRE DE 2025 COMPARADOS CON EL MISMO PERÍODO DE 2024



-23

-82,1%

Número de embarcaciones



INMIGRANTES LLEGADOS A MELILLA POR VÍA MARÍTIMA

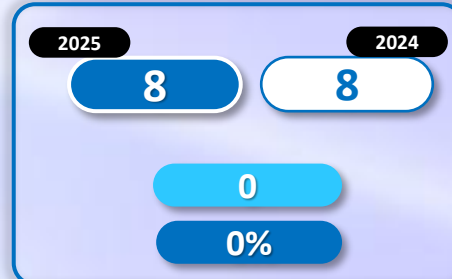
► DATOS ACUMULADOS PROVISIONALES DESDE EL 1 ENERO AL 30 NOVIEMBRE DE 2025 COMPARADOS CON EL MISMO PERÍODO DE 2024



+4

+19%

Número de embarcaciones



TOTAL INMIGRANTES LLEGADOS A CEUTA Y MELILLA POR VÍA TERRESTRE

► DATOS ACUMULADOS PROVISIONALES DESDE EL 1 ENERO AL 30 NOVIEMBRE OCTUBRE DE 2025 COMPARADOS CON EL MISMO PERÍODO DE 2024



TOTAL INMIGRANTES LLEGADOS A CEUTA POR VÍA TERRESTRE

► ► DATOS ACUMULADOS PROVISIONALES DESDE EL 1 ENERO AL 30 NOVIEMBRE DE 2025 COMPARADOS CON EL MISMO PERÍODO DE 2024



+924

+39,4%

TOTAL INMIGRANTES LLEGADOS A MELILLA POR VÍA TERRESTRE

► ► DATOS ACUMULADOS PROVISIONALES DESDE EL 1 ENERO AL 30 NOVIEMBRE DE 2025 COMPARADOS CON EL MISMO PERÍODO DE 2024



+200

+219,8%