



Consejo Económico y Social de Canarias



**BARÓMETRO DE OPINIÓN PÚBLICA EN CANARIAS
2009 (1ª oleada)**

El **Consejo Económico y Social de Canarias** tiene por finalidad hacer efectiva la **participación de los agentes sociales y económicos** en la política social y laboral de Canarias.

El Consejo ejerce sus funciones mediante la **emisión de informes y dictámenes** sobre los anteproyectos de ley y los planes del Gobierno en materia económica, social y laboral así como sobre los aspectos que afecten a la situación de la Comunidad Autónoma en las mismas materias.

Para el cumplimiento de esta finalidad, dando estabilidad y proyección de futuro a los análisis comenzados el año 2007 como consecuencia del primer **Barómetro de Opinión Pública**, se ha concluido la realización de la cuarta edición del Barómetro siendo ésta de primavera - verano, la **primera oleada realizada en el presente 2009** quedando pendiente la realización en otoño, de la segunda oleada.

El objetivo principal de este Barómetro de Opinión Pública es **proporcionar** a la sociedad canaria, así como a sus instituciones, **información** estructurada según procedimientos y metodología rigurosas de análisis sobre el estado de opinión de los canarios **acerca de sus costumbres, hábitos, valores, necesidades sociales y expectativas**.

Introducción


ÁMBITO GEOGRÁFICO	El conjunto de las islas de la Comunidad Autónoma de Canarias
UNIVERSO	Personas mayores de 16 años residentes en viviendas familiares en Canarias
MUESTRA	3.063 entrevistas
ERROR MUESTRAL	Error de $\pm 1,81\%$ para el total de la muestra (bajo el supuesto de máxima indeterminación en el que $p=q=0,5$ y para un nivel de confianza del 95,5%)
RESULTADOS TOTALES	Los datos totales contenidos en el presente informe son el resultado de aplicar un factor de ponderación que asigne a cada isla su "peso" real en el total de la población canaria
SISTEMA DE MUESTREO	Muestreo estratificado con afijación no proporcional por islas y proporcional por tamaño de municipio dentro de cada isla y aleatorio por etapas, comenzando por una primera selección aleatoria de secciones censales y posteriormente dentro de éstas, mediante el sistema de rutas aleatorias, hasta llegar a la vivienda siendo elegida la persona (última unidad de muestreo) por cuotas de sexo y edad
INSTRUMENTO DE RECOGIDA DE LA INFORMACIÓN	Cuestionario semi-estructurado aplicado mediante entrevista personal asistida por ordenador (CAPI).
FECHAS TRABAJO DE CAMPO	4 de Junio a 2 de Julio de 2009
TRABAJO REALIZADO POR	QUOTA RESEARCH, S.A. www.quotaresearch.com

Ficha Técnica

- ❑ DATOS DE CLASIFICACIÓN DEL ENTREVISTADO
- ❑ CALIDAD DE VIDA
- ❑ PROBLEMAS DE CANARIAS
- ❑ SERVICIOS
- ❑ SECTOR TURÍSTICO
- ❑ MEDIO AMBIENTE
- ❑ MERCADO DE TRABAJO
- ❑ HÁBITOS DE CONSUMO Y AHORRO
- ❑ MARGINACIÓN, DESIGUALDAD Y POBREZA
- ❑ INMIGRACIÓN
- ❑ EDUCACIÓN Y FAMILIA
- ❑ VALORES SOCIALES Y PERSONALES
- ❑ SITUACIÓN POLÍTICA Y CULTURA POLÍTICA
- ❑ SITUACIÓN ECONÓMICA
- ❑ CIUDADANÍA Y PARTICIPACIÓN
- ❑ TEMAS DE ACTUALIDAD
- ❑ CLASIFICACIÓN SOCIODEMOGRÁFICA



Índice de Materias



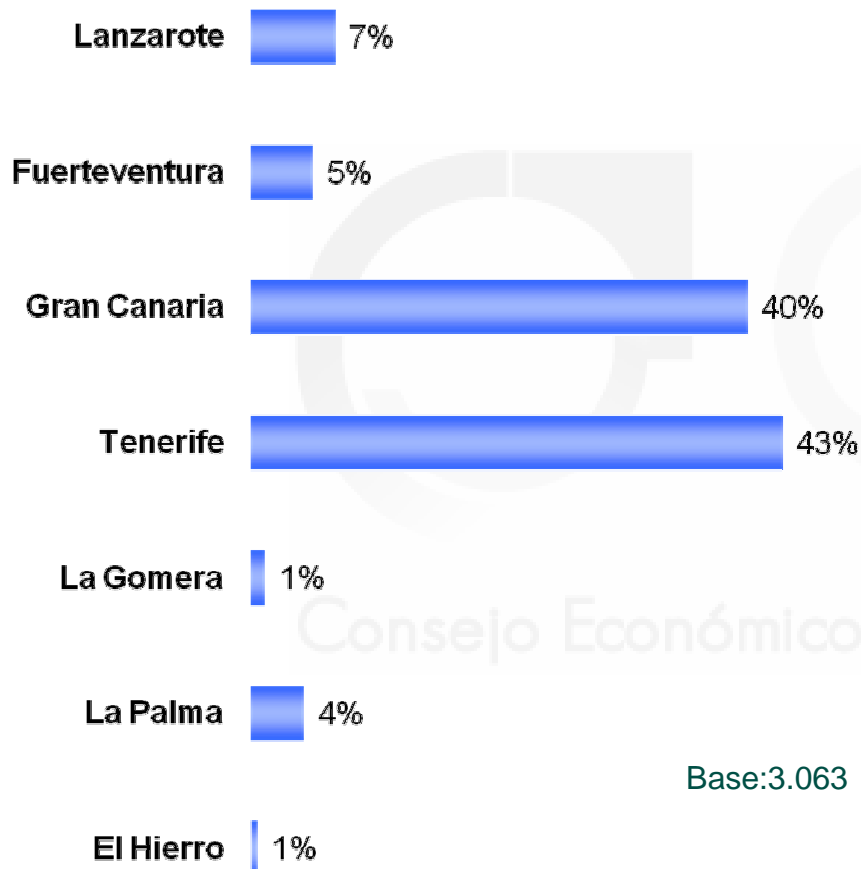
Datos de Clasificación del Entrevistado



0

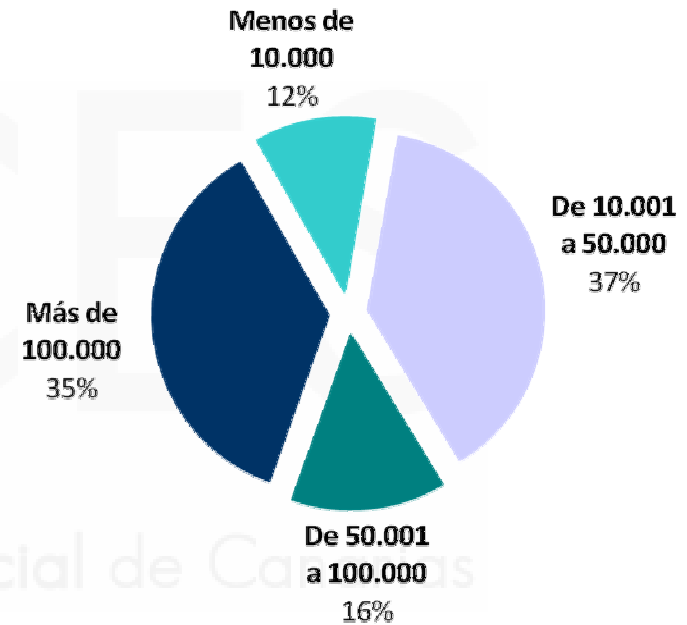
Datos de Clasificación del Entrevistado

D.0 *Isla de Residencia*



D.2 *Tamaño del municipio de residencia*

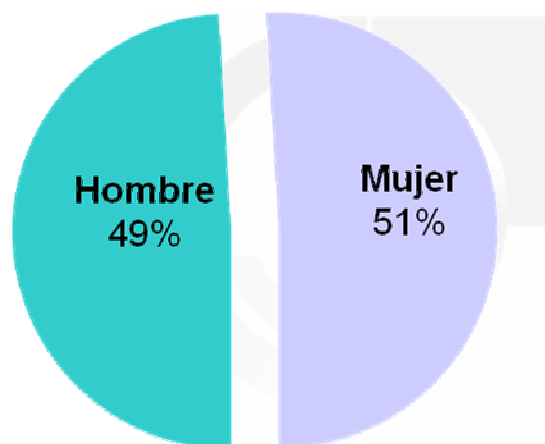
(nº de habitantes)



0

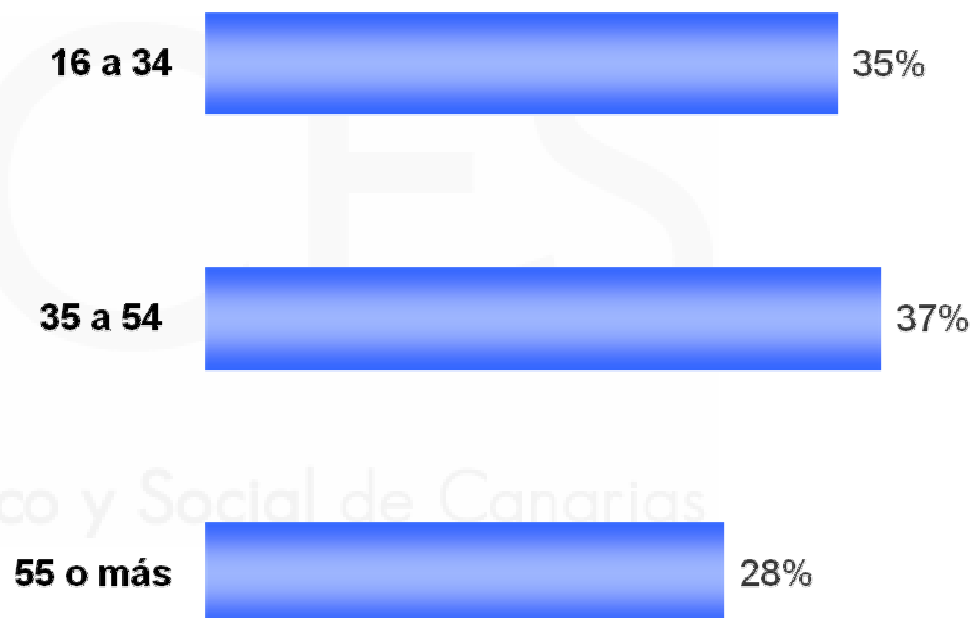
Datos de Clasificación del Entrevistado

D.4 **Sexo**



Base:3.063

D.5 **Edad**
(años)



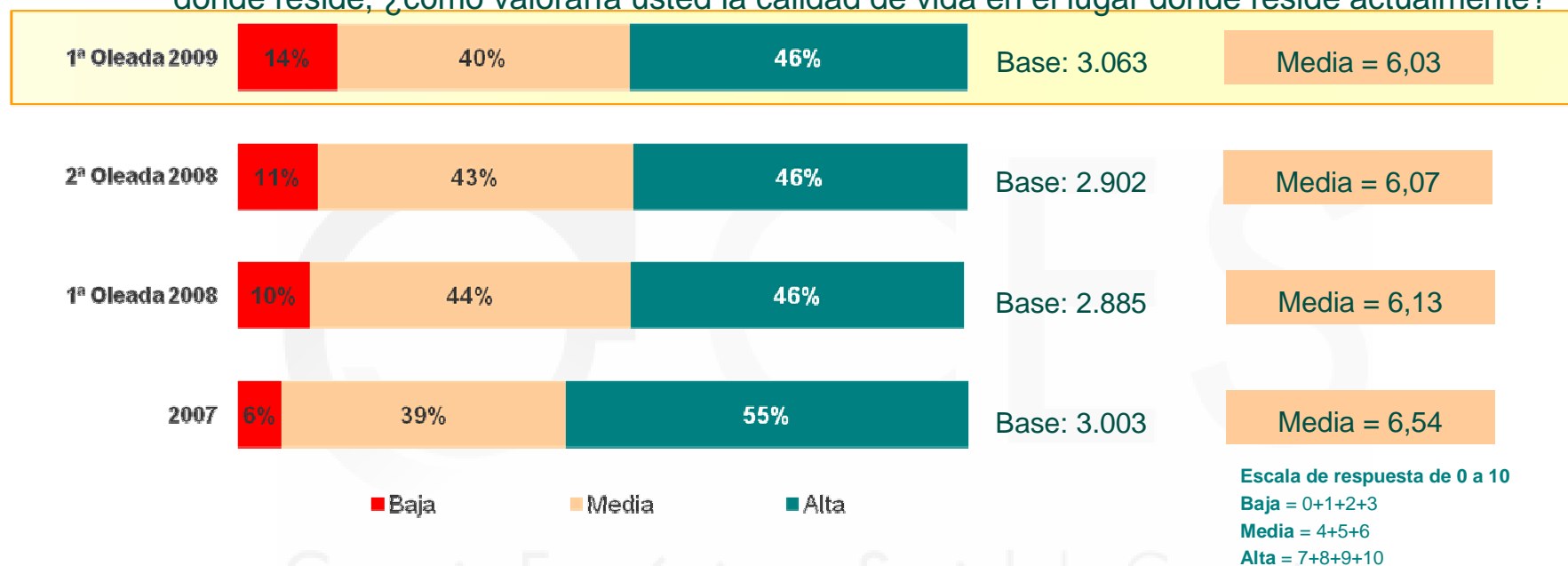
Base:3.063



Calidad de Vida

1 Calidad de vida

P.1 Definiendo la **calidad de vida** como la valoración global de los servicios, oportunidades y limitaciones del lugar donde reside, ¿cómo valoraría usted la calidad de vida en el lugar donde reside actualmente?



□ En esta oleada se mantiene la tendencia decreciente en la valoración realizada por los canarios acerca de la calidad de vida existente en su lugar de residencia. Sin embargo, esta disminución es menos pronunciada que en oleadas anteriores.

□ Las **valoraciones medias más altas** corresponden a los **habitantes de Fuerteventura**, personas de **16 a 34 años**, **extranjeros** y **residentes en municipios de 50.000 a 100.000 habitantes**.

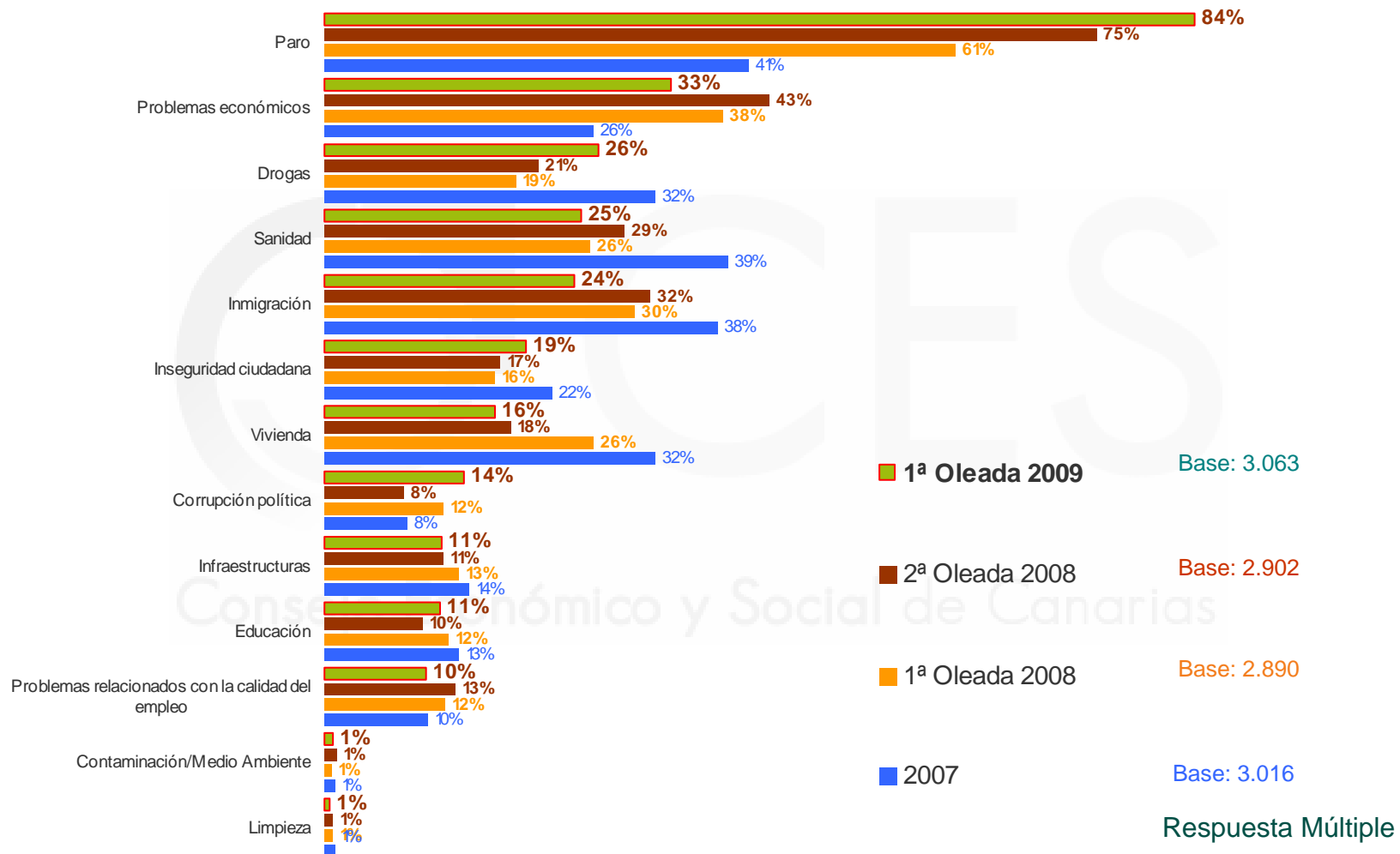


Problemas de Canarias

2

Problemas de Canarias

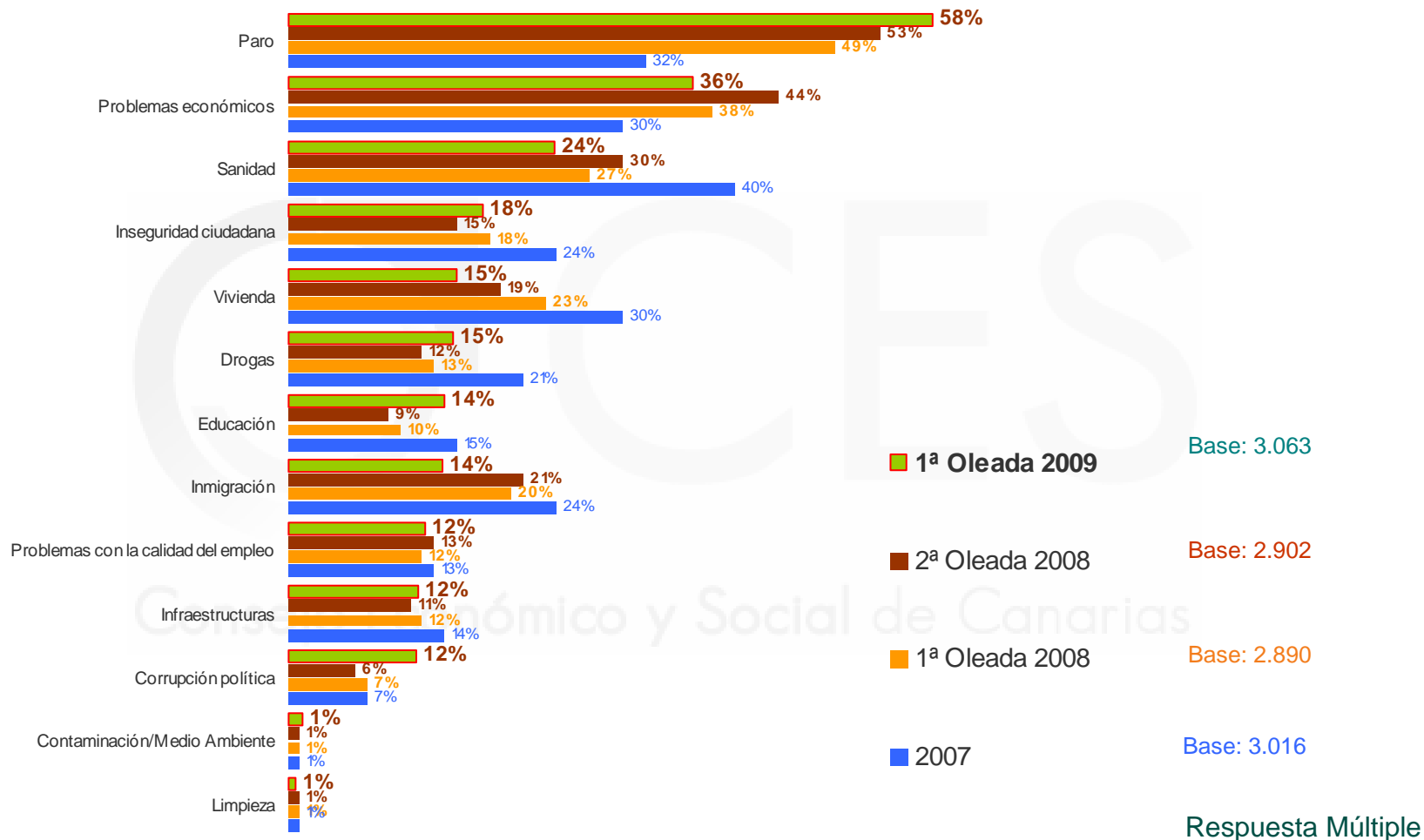
p.2.a Según su opinión, ¿cuáles son los tres principales problemas que existen actualmente en Canarias?



2

Problemas de Canarias

p.2.b ¿Y cuáles son los tres problemas que a usted, personalmente, le afectan más?




2

Problemas de Canarias

- ❑ El **paro** y los **problemas económicos** se configuran, al igual que en las dos oleadas anteriores, como los **principales problemas de Canarias**.
- ❑ El **desempleo** es el **problema cuyo porcentaje de mención ha registrado un mayor aumento (+10%)** respecto a la oleada anterior destacándose muy notablemente entre todos los problemas citados. Además, con independencia de la variable de segmentación analizada, se configura como el principal problema de las Islas.
- ❑ La **drogadicción**, como consecuencia de un aumento del 6% en su porcentaje de mención, **aparecen, por primera vez**, como el **tercer problema de Canarias más mencionado** por los entrevistados. Este problema es el segundo más importante para los habitantes de La Gomera y La Palma, el tercero en Tenerife y Gran Canaria y ocupa una posición menos destacada en el resto de las islas.
- ❑ Los **problemas sanitarios y de inmigración** obtienen **porcentajes de respuesta muy similares al de las drogas**.
- ❑ El porcentaje de canarios que citan la **inmigración** como uno de los tres principales problemas de Canarias **ha disminuido significativamente (-7%)** respecto a la 2ª oleada de 2008

2 Problemas de Canarias

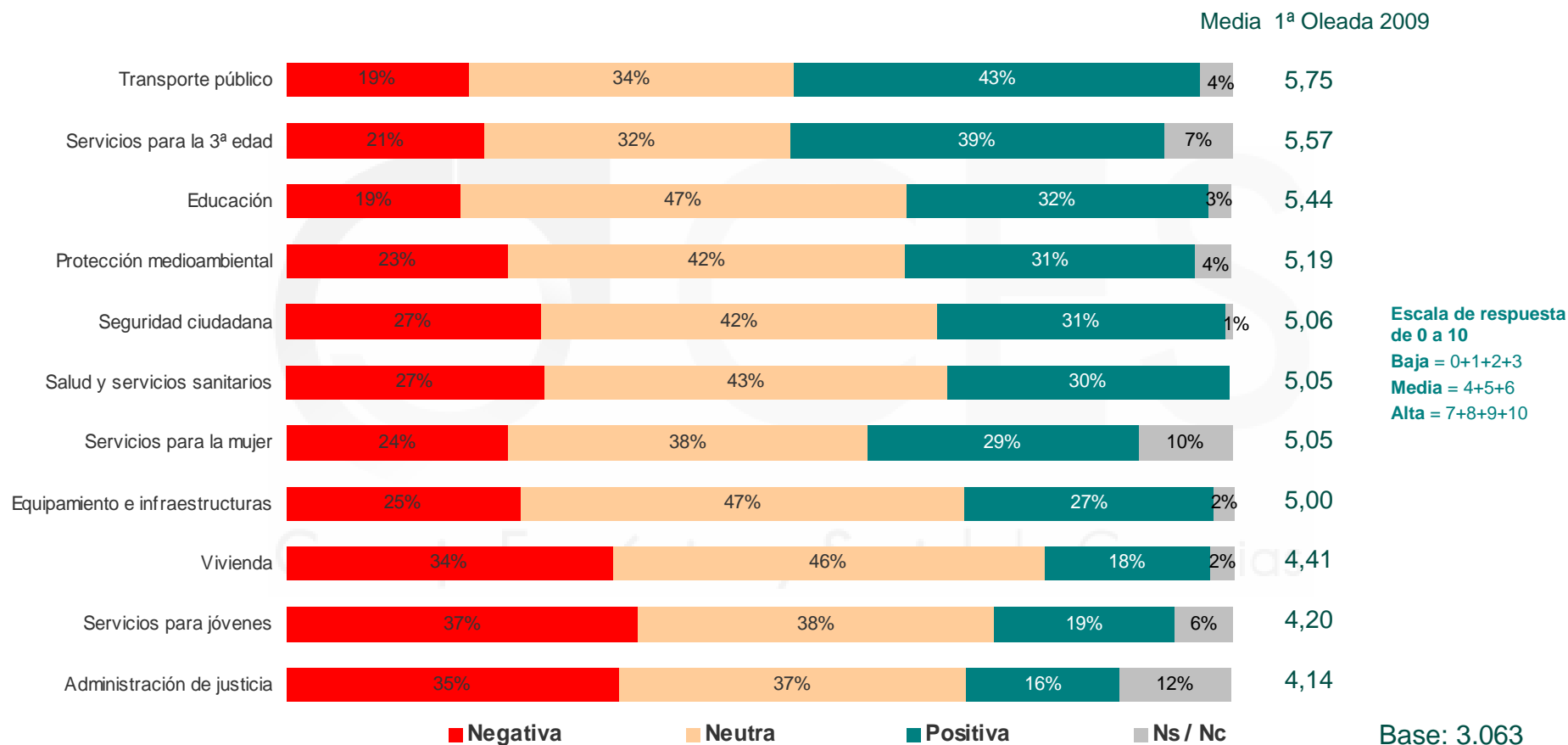
- ❑ A la hora de preguntar a los entrevistados sobre los **problemas que más les afectan personalmente**, el **desempleo**, los **problemas económicos** y la **sanidad** son los más mencionados. Esta **jerarquización** se mantiene **constante desde** la segunda edición del Barómetro realizada en **primavera del año 2008**.
- ❑ Independientemente de su género, edad, lugar de nacimiento y tamaño de hábitat del municipio en el que residen, el **paro** y los **problemas económicos** son los dos problemas que, personalmente, más afectan a los canarios. Estos dos problemas aparecen entre los tres primeros en todas las islas a excepción de en Fuerteventura donde los problemas económicos se sitúan en cuarto lugar.
- ❑ Existen ciertas **diferencias en función de la isla** de residencia **respecto a los otros asuntos mencionados entre los tres problemas que más afectan personalmente a los canarios**. La **sanidad** es mencionado como el segundo o tercer problema más importante por los residentes en **Fuerteventura, Gran Canaria, Tenerife, La Gomera y La Palma**. Los residentes en **Lanzarote**, junto con los de **Fuerteventura**, también destacan las **infraestructuras** como el tercer problema que más les afecta y los de **El Hierro**, señalan la **educación** como el problema que más les afecta personalmente, con un porcentaje de mención superior al paro y los problemas económicos.



Servicios Públicos

3 Servicios Públicos

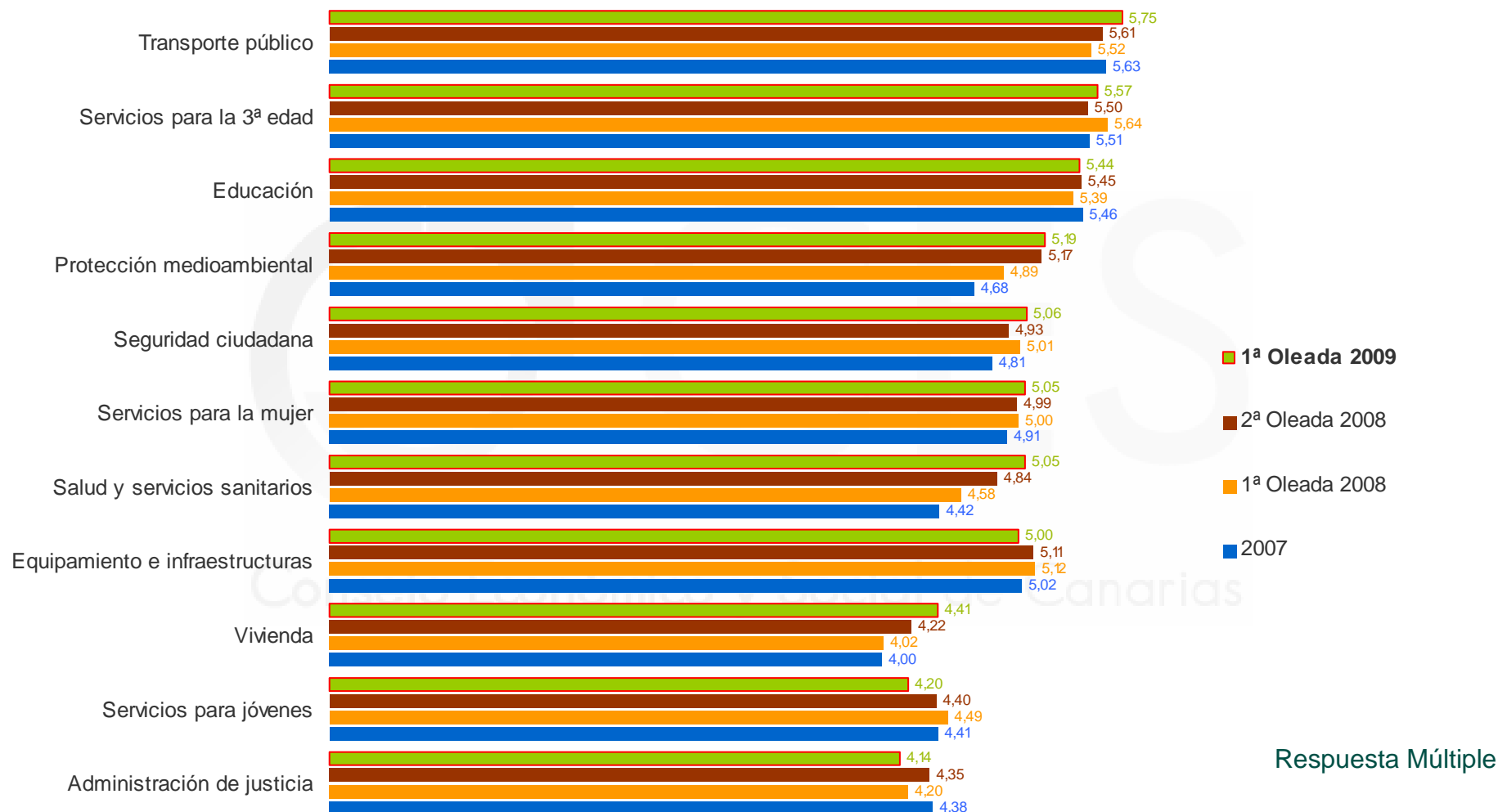
P.3.a A continuación, voy a leerle una serie de **servicios** y me gustaría que, para cada uno de ellos, me ofreciera su **valoración** respecto a la **actuación** de la **Administración** en dichos servicios.



3

Servicios Públicos

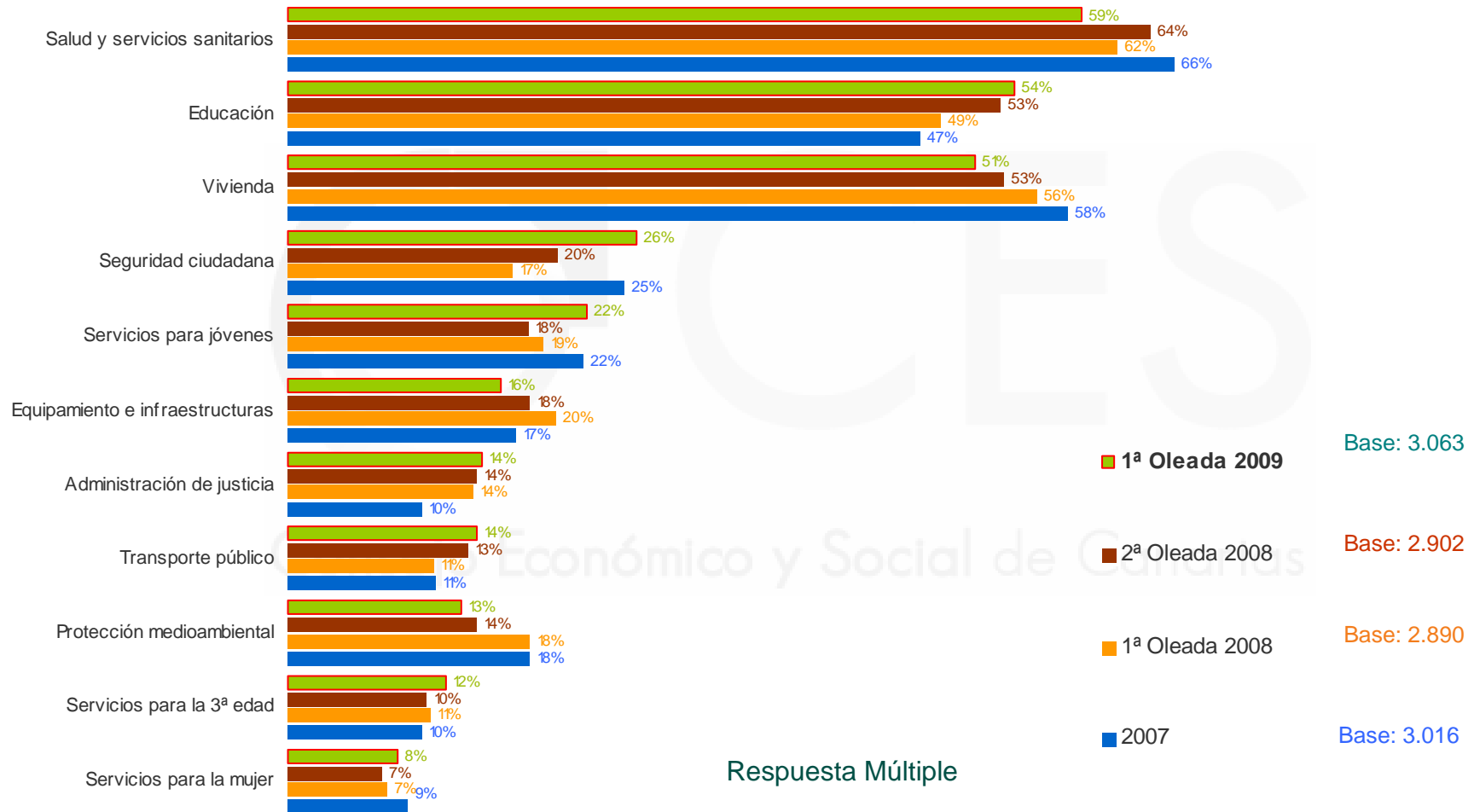
Comparativa valoraciones medias Servicios Públicos



3

Servicios Públicos

P.3.b Según su opinión, de las anteriores áreas que hemos valorado, ¿en qué tres considera que el Gobierno canario debería **invertir de forma prioritaria**?



3

Servicios Públicos

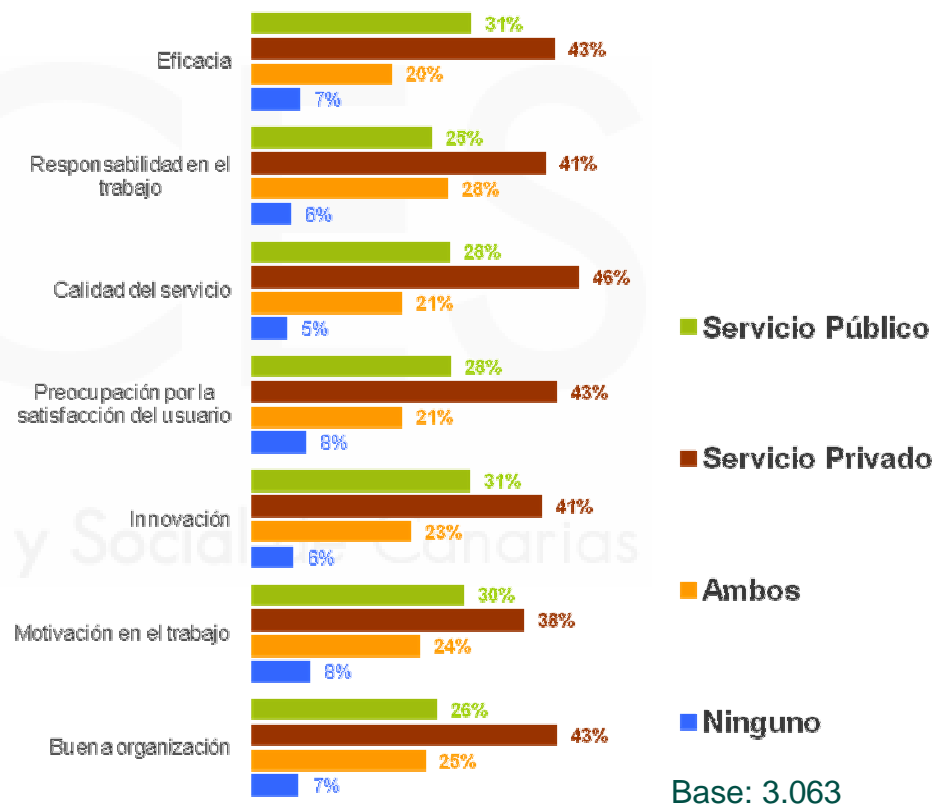
- ❑ El **transporte público**, los **servicios para la tercera edad** y la **educación** son, por segunda oleada consecutiva, los tres **servicios públicos mejor valorados por los canarios**.
- ❑ Las **valoraciones medias** registradas en esta ocasión son **muy similares a las correspondientes a la oleada de otoño del Barómetro 2008**. **Salud y servicios sanitarios** el área cuya valoración media (+0,21) ha registrado un **mayor aumento** respecto a la anterior medición. En el extremo opuesto se sitúa la **administración de justicia** cuya valoración media **ha disminuido en los mismos términos (-0,21)**
- ❑ **Salud, vivienda y educación** siguen siendo consideradas las **tres áreas en las que los canarios consideran que el Gobierno autonómico debería invertir de forma prioritaria**. En esta oleada, por primera vez, la educación desbanca a la vivienda como segunda área con mayor porcentaje de respuesta.
- ❑ En términos comparativos con la oleada anterior, **salud y servicios sanitarios** es el **área que registra un mayor descenso en el porcentaje de mención (-5%)** como consecuencia de la ya analizada evolución positiva de la satisfacción de los ciudadanos respecto a este servicio público. En el extremo opuesto se sitúa la **seguridad ciudadana citada como un área de inversión prioritaria por un 6% más de entrevistados** que en la última recogida de datos.

3 Servicios Públicos

P.3.c ¿Cree que la **satisfacción** de los **usuarios** de los **servicios públicos** mejoraría si el **modelo** de **gestión** de estos **se basara** en **critérios privados** y no públicos?



P.3.d Siguiendo con el tema de servicios públicos y privados, le voy a leer una serie de **atributos** para que usted lo **asocie**, bien a **servicios públicos**, bien a **servicios privados**, a **ambos** o a **ninguno**.



3

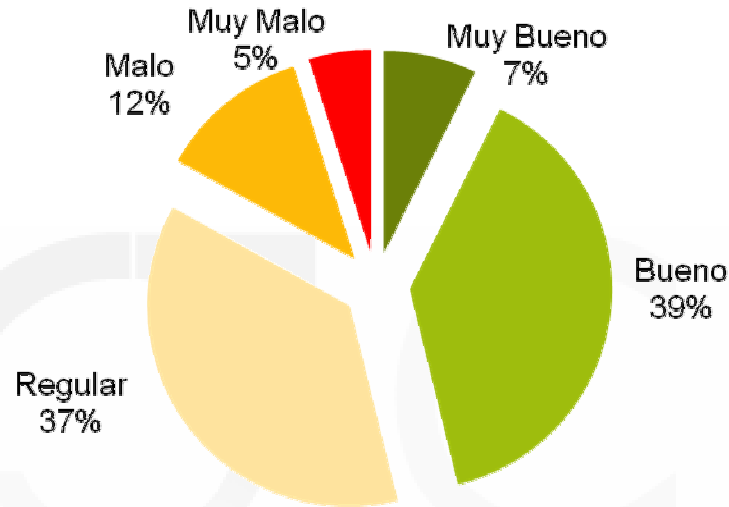
Servicios Públicos

- ❑ **Seis de cada diez** entrevistados **considera** que la **satisfacción de los usuarios de servicios públicos no aumentaría aunque el modelo de gestión de estos se basara en criterios privados y no públicos**
- ❑ Sin embargo, todos los **atributos de calidad de servicio** analizados, enunciados en términos positivos (eficacia, responsabilidad en el trabajo, calidad de servicio...), **son más asociados a los servicios privados que a los públicos**. Esta diferencia alcanza su máxima expresión en lo referente a **calidad de servicio, buena organización y responsabilidad en el trabajo**.
- ❑ En **todas las islas**, el **porcentaje de entrevistados** que **asocia** los **atributos de calidad de servicio al sector privado** es **mayor** que el que lo hace con el público **excepto entre los habitantes de El Hierro** donde todos estos atributos son más identificados con el sector público. Los residentes en **Fuerteventura** son **los más críticos a la hora de caracterizar a los servicios públicos** respecto a los privados.

3

Servicios Públicos

P.3.e Usted, globalmente, diría que el **grado de seguridad en su municipio** es...



- ❑ **Algo menos de la mitad** de los entrevistados **considera** que el **grado de seguridad en su municipio** es **bueno o muy bueno**. Este porcentaje alcanza su máximo nivel entre los residentes en El Hierro (99%) seguidos de los de La Gomera (70%) y La Palma (63%).
- ❑ La **percepción de seguridad** de los ciudadanos disminuye a medida que aumenta su **edad y el tamaño de su municipio** de residencia.
- ❑ Los **extranjeros** presentan una **percepción de seguridad** en sus municipios de residencia **mucho más alta** que los españoles.

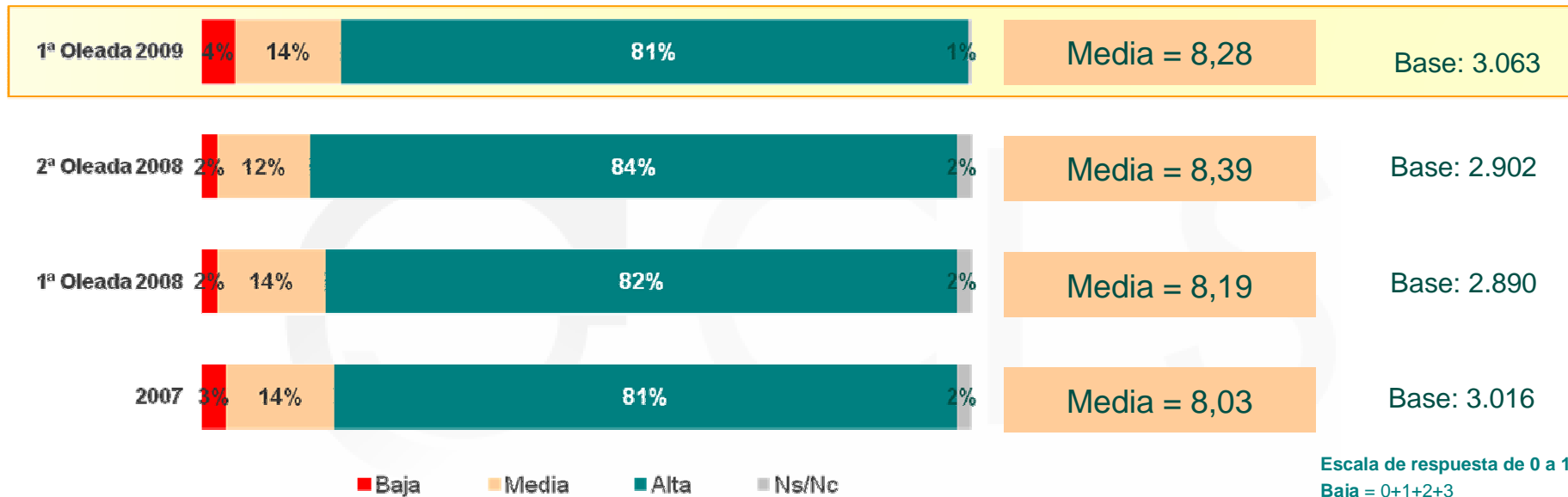


Sector Turístico

4

Sector Turístico

p.4 Según su opinión, la **influencia** que tiene el **sector turístico** sobre la **economía canaria** es...



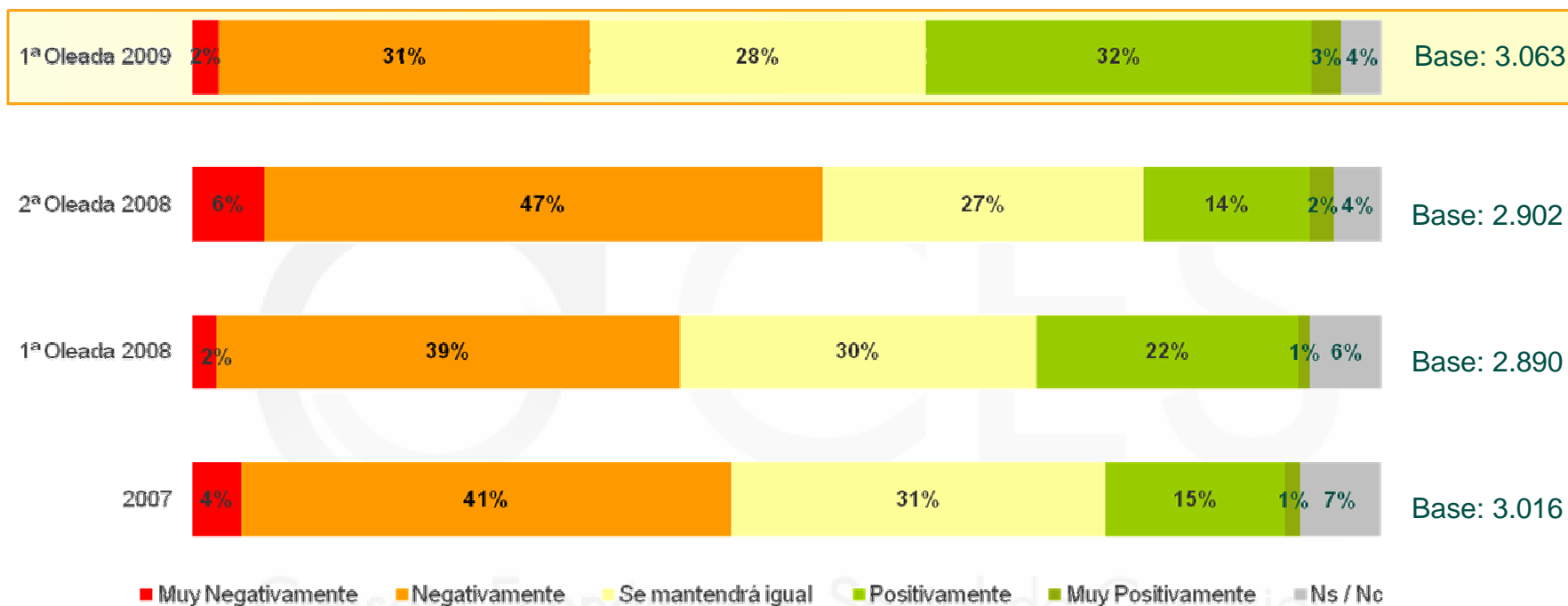
Escala de respuesta de 0 a 10
 Baja = 0+1+2+3
 Media = 4+5+6
 Alta = 7+8+9+10

□ **Por primera vez** desde que a finales de 2007 se inició el Barómetro, la **influencia media** que los entrevistados otorgan al **sector turístico sobre el total de la economía canaria experimenta un ligero retroceso.**

□ Al igual que en la oleada anterior, los residentes en Lanzarote son los que conceder la mayor influencia media al sector turístico sobre la economía canaria.

4 Sector Turístico

P.5. Según su opinión, en los próximos años, el sector turístico canario **evolucionará...**



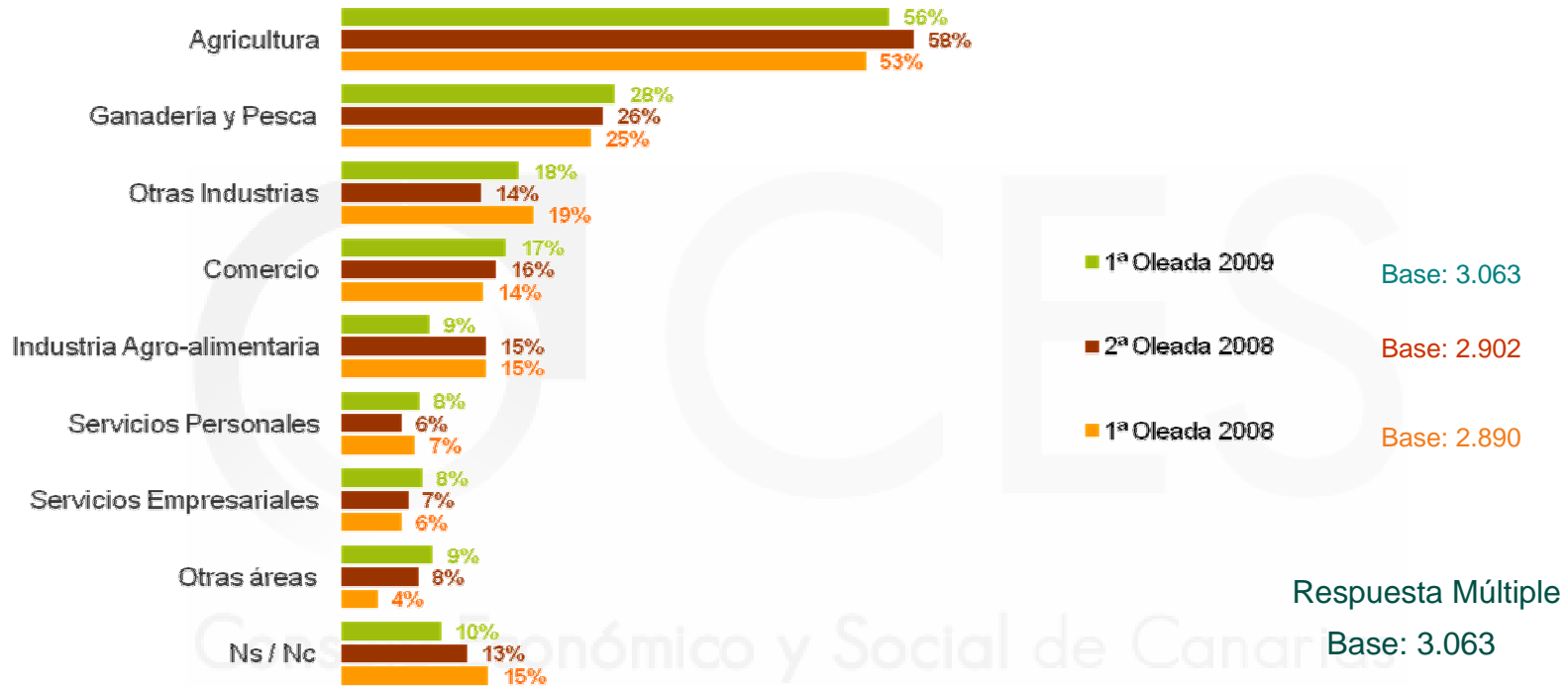
☐ Se percibe cierta incertidumbre respecto a la evolución del sector turístico canario en los próximos años. A pesar de ello, los canarios son mucho más optimistas a este respecto que en la última oleada del estudio ya que el porcentaje de personas que opinan que este sector de actividad evolucionará positiva o muy positivamente se ha visto incrementado en un 19%.

4

Sector Turístico

P.6 Para alcanzar mayor desarrollo económico, además de la turística, ¿qué **otras áreas** cree usted que

deberían **desarrollarse en Canarias?**



Al igual que en la oleada anterior, los entrevistados opinan que **para que las Islas Canarias alcancen un mayor desarrollo económico**, además del sector turístico, **deberían desarrollarse los sectores de actividad primaria** (agricultura, ganadería y pesca).




Medio Ambiente



5

Medio Ambiente

p.7.a Para usted, personalmente, ¿qué nivel de **importancia** tiene la **protección al medio ambiente**?



■ Baja ■ Media ■ Alta ■ Ns / Nc

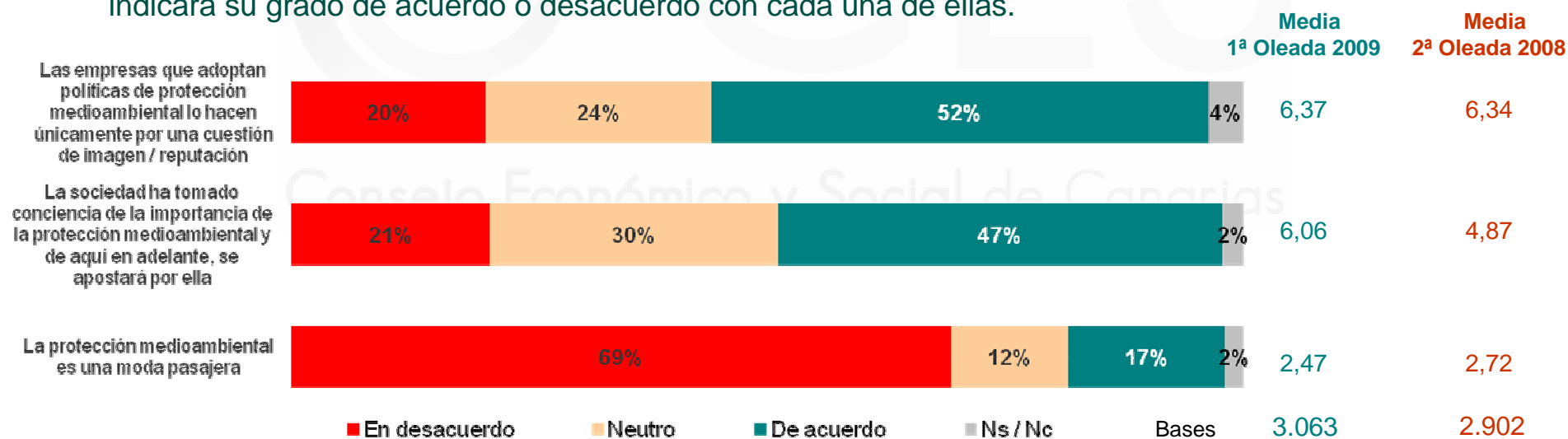
Escala de respuesta de 0 a 10

Baja = 0+1+2+3

Media = 4+5+6

Alta = 7+8+9+10

p.7.b Ahora voy a leerle una serie de afirmaciones referentes al medio ambiente y me gustaría que me indicara su grado de acuerdo o desacuerdo con cada una de ellas.



Escala de respuesta de 0 a 10

En Desacuerdo = 0+1+2+3

Neutro = 4+5+6

De Acuerdo = 7+8+9+10

BARÓMETRO DE OPINIÓN PÚBLICA EN CANARIAS



5

Medio Ambiente

P.7.c Desarrollo económico vs. Sostenibilidad ambiental.

Por favor, exprese su grado de opinión en la siguiente escala.



5

Medio Ambiente

p.8.a ¿Se considera Vd. **muy informado, bastante informado o nada informado acerca de temas de medio ambiente?**



- El nivel de **importancia** que los canarios **atribuyen a la protección medioambiental ha incrementado respecto a la última oleada** del Barómetro correspondiendo a la importancia media más elevada a los habitantes de El Hierro.
- Esa creciente importancia se refleja en que **los ciudadanos están de acuerdo en que la sociedad ha tomado conciencia de dicha importancia** y que se apostará por ella en un porcentaje superior al registrado en la oleada anterior.
- Estas percepciones hace que el **56%** de los **entrevistados** afirme que **estarían dispuestos a sacrificar un mayor desarrollo económico en pos de una mayor sostenibilidad ambiental**. Este porcentaje se incrementa hasta el 79% en el caso de los residentes en Lanzarote y se reduce al 5% entre los de El Hierro.
- A pesar de la declarada importancia de la protección medioambiental, el **57% de los canarios afirma estar poco o nada informado sobre temas relativos al medio ambiente**.

5

Medio Ambiente

p.8.b ¿En que medida considera Vd. que **el estado del medio ambiente perjudica su salud?**



■ Nada ■ Poco ■ Bastante ■ Mucho ■ Ns / Nc

Base: 3.063

p.8.c ¿Y cual que Vd. que son los **mayores riesgos para su salud?**



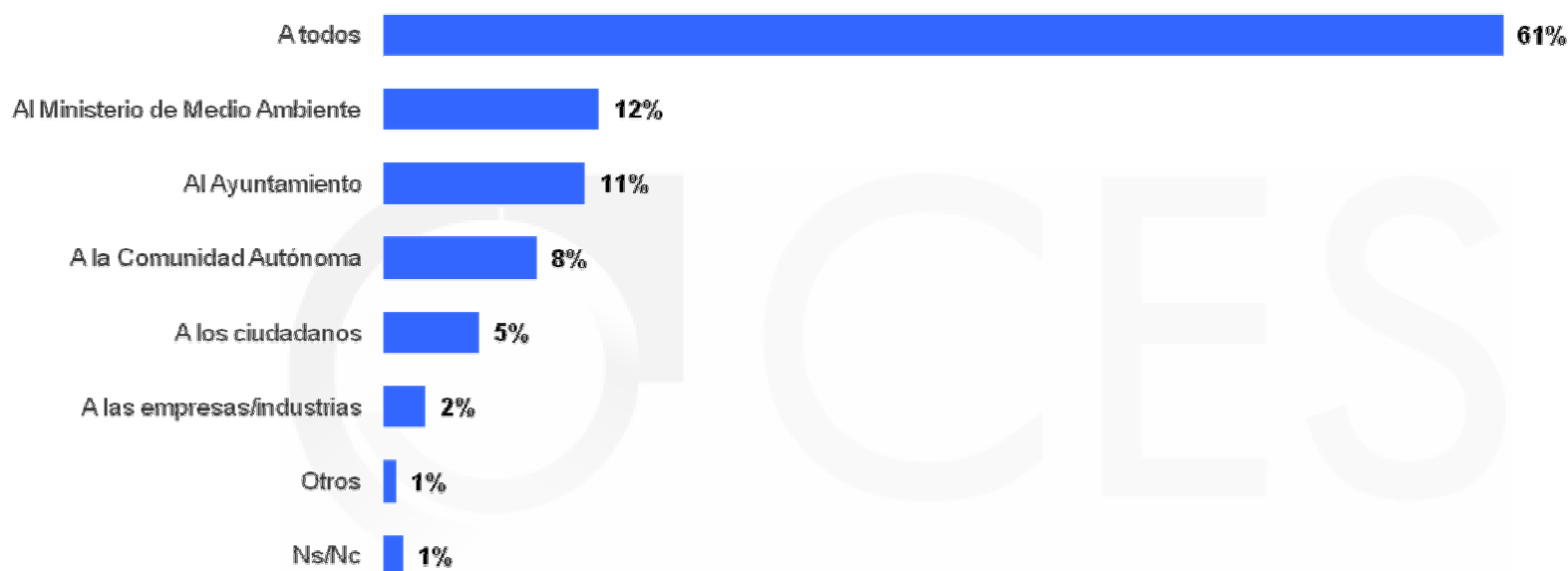
Respuesta Múltiple

Base: 2.339

5

Medio Ambiente

P.8.d ¿A quien cree Vd. que le corresponde la **mayor responsabilidad a la hora de hacer frente a los problemas medioambientales** existentes en su pueblo o ciudad?



Base: 3.063

Seis de cada diez entrevistados considera que el **estado del medio ambiente perjudica su salud** siendo destacados como los **principales riesgos** para la misma los **problemas respiratorios y las alergias**

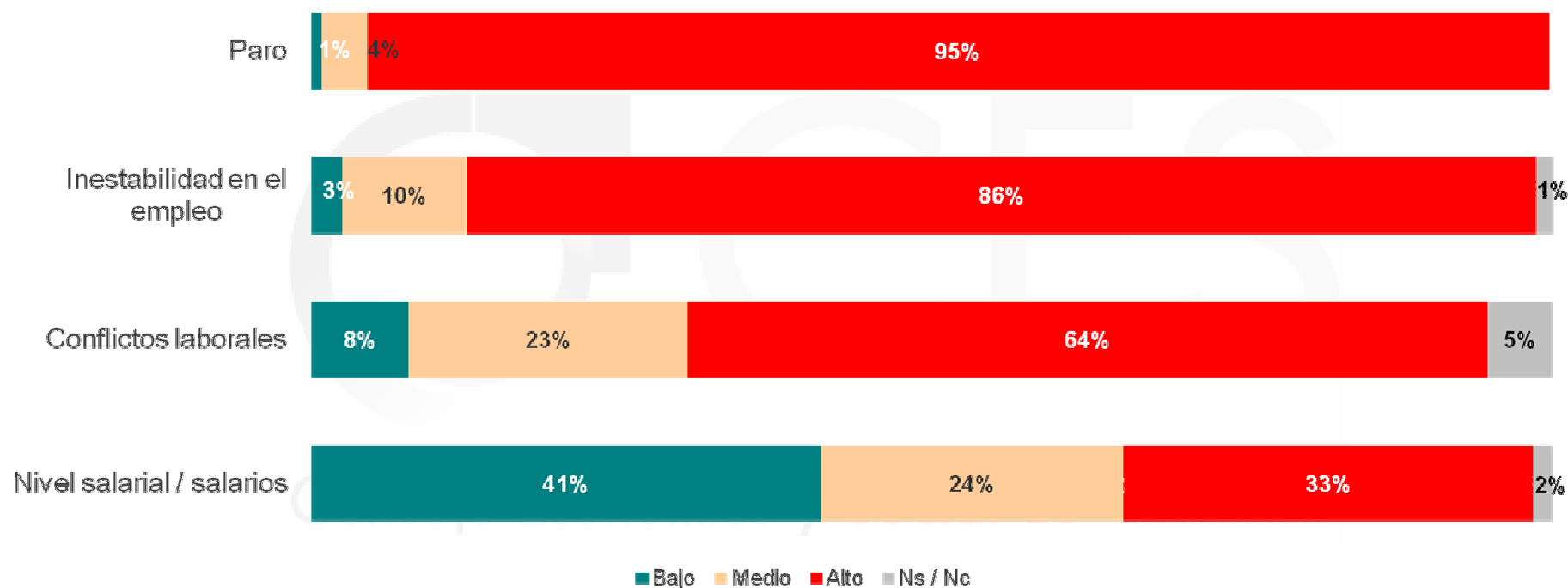


Mercado de Trabajo

6

Mercado de Trabajo

P.9.a De los siguientes **problemas relacionados con el empleo**, me gustaría que me indicase en qué **grado** están **presentes** en el **mercado laboral de Canarias**



Base: 3.063

Escala de respuesta de 0 a 10

Bajo = 0+1+2+3

Medio = 4+5+6

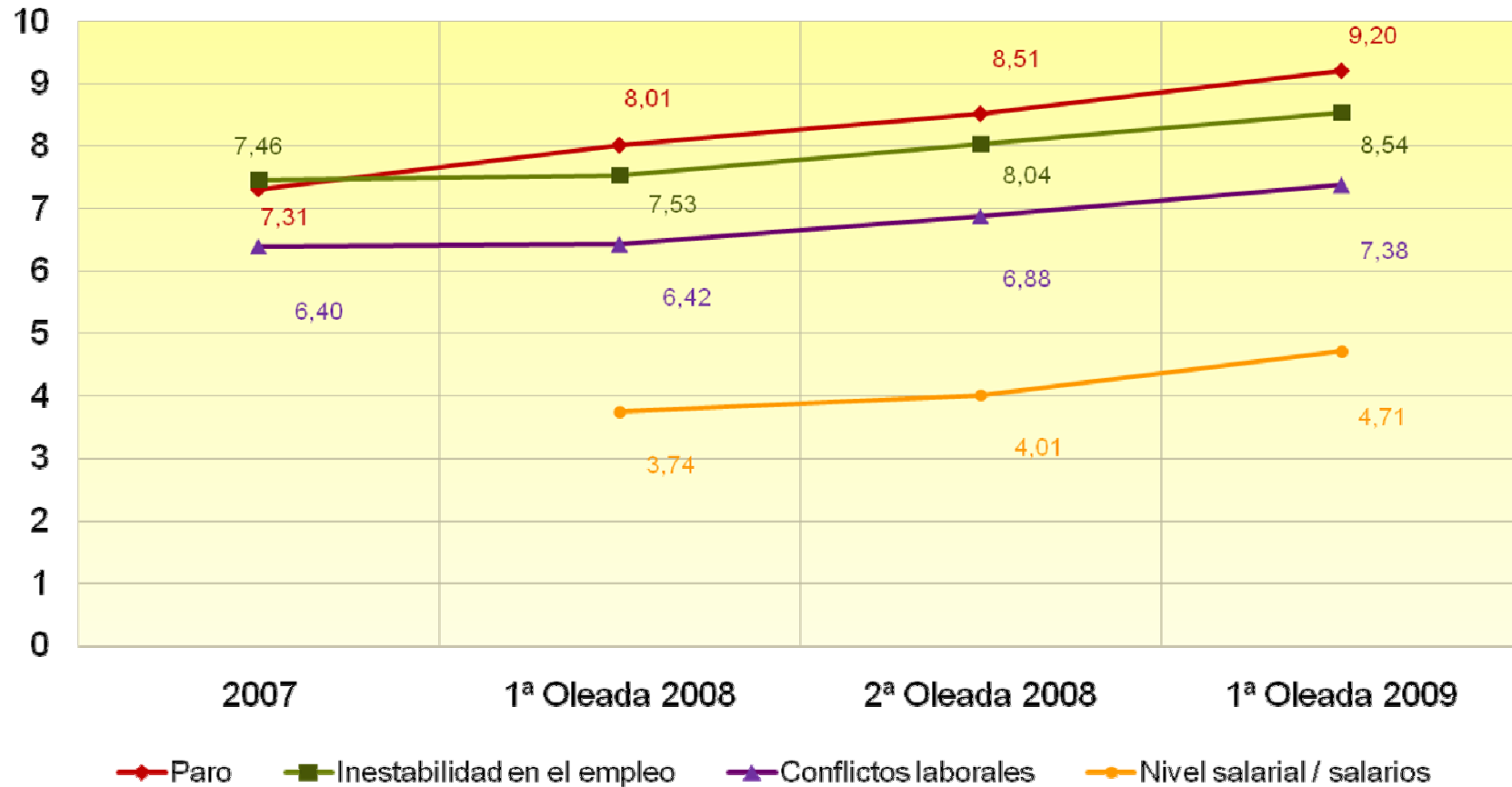
Alto = 7+8+9+10

6

Mercado de Trabajo

P.9.a De los siguientes **problemas relacionados con el empleo**, me gustaría que me indicase en qué **grado** están **presentes** en el **mercado laboral de Canarias**

- Evolución valoraciones medias -



6

Mercado de Trabajo

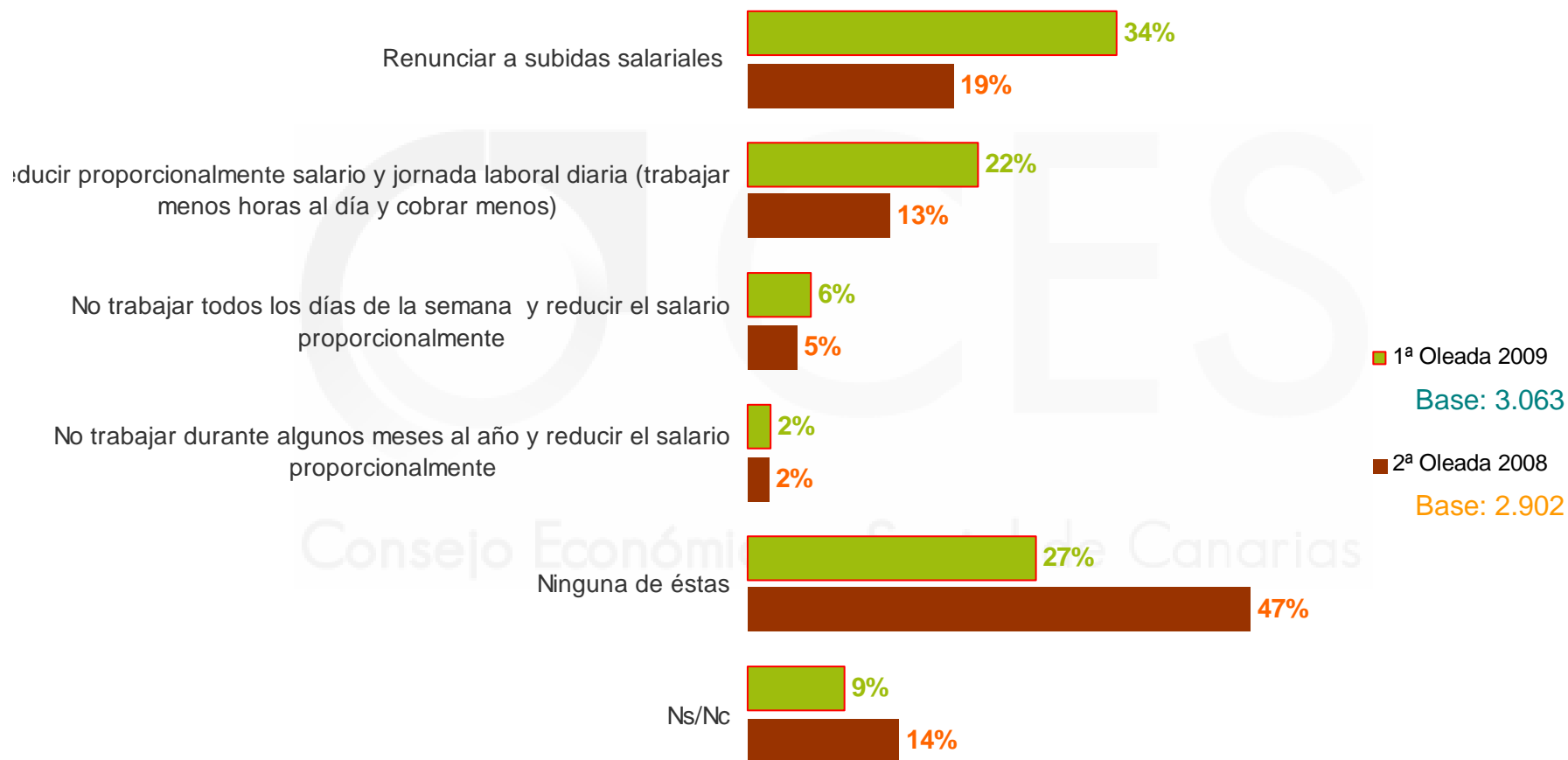
- ❑ El **95%** de los canarios considera que el **paro está presente en alto grado en el mercado laboral canario** siendo este porcentaje del 86% en lo que se refiere a la inestabilidad del empleo, del 64% respecto a los conflictos laborales y del 33% respecto al nivel salarial.
- ❑ La **presencia** de estos cuatro **problemas en el mercado laboral canario** mantiene su **progresivo aumento** desde el inicio del Barómetro en 2007 siendo el **desempleo el que ha experimentado un mayor** aumento en lo que al nivel de presencia medio respecta (+ 1,89 entre 2007 y primavera-verano de 2009).

Consejo Económico y Social de Canarias

6

Mercado de Trabajo

P.9.b A continuación voy a comentarle algunas de las posibles medidas tendentes a contener el incremento del paro. ¿Qué opción estaría usted dispuesto a aceptar para no perder su trabajo?



6

Mercado de Trabajo

P.9.c En caso de que Vd. perdiese su trabajo, ¿qué estaría dispuesto a hacer en esta situación para volver a trabajar?



Base: 3.063

Respecto a la oleada anterior del Barómetro, **ha incrementado notablemente el porcentaje de canarios que estarían dispuestos a renunciar a subidas salariales (+15%) o disminuir proporcionalmente su salario y jornada laboral (+9%) para no perder su puesto de trabajo.**

En caso de producirse esa pérdida de trabajo, la **búsqueda de empleos de categoría inferior o en otros sectores de actividad** son las **principales soluciones** que estarían dispuestos a realizar los canarios.

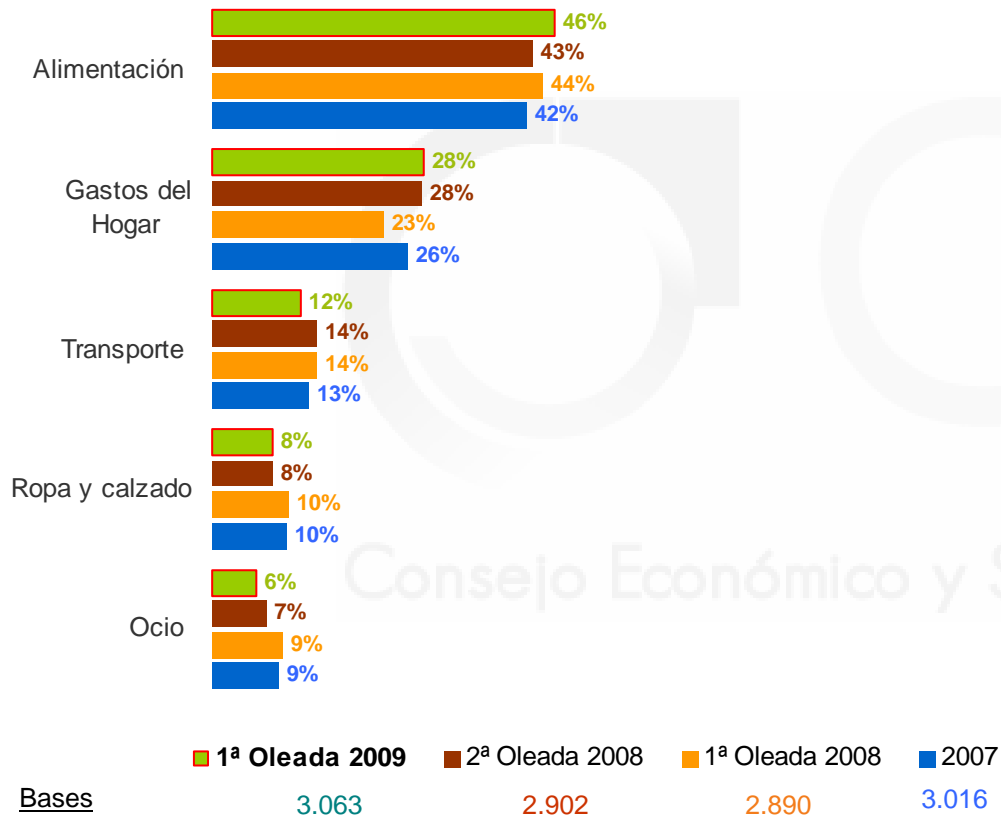


Hábitos de consumo y ahorro

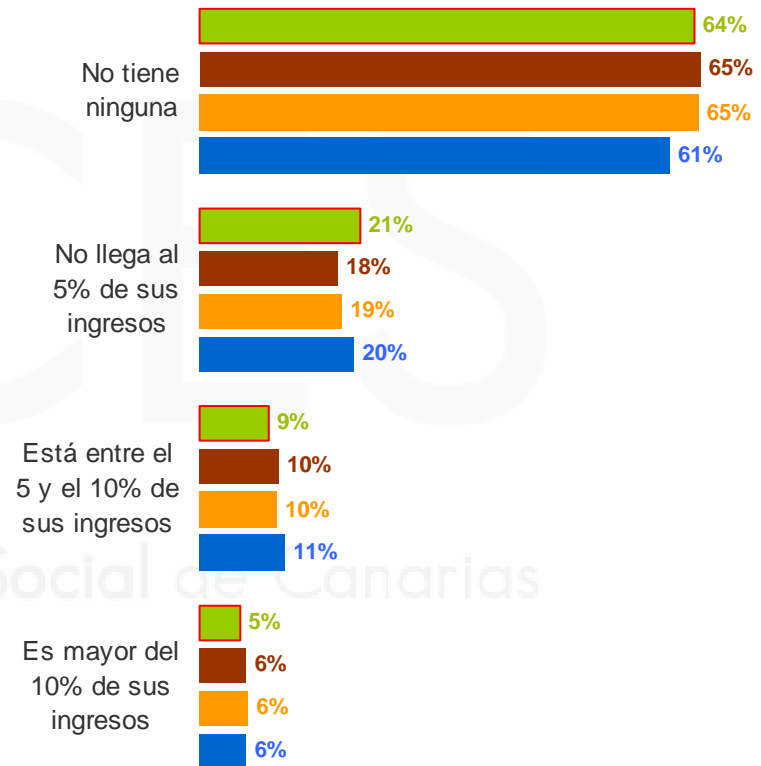
7

Hábitos de consumo y ahorro

P.10 A continuación voy a leerle una serie de **áreas de gasto** y me gustaría que me indicara qué porcentaje de su consumo mensual destina a cada de una de ellas



P.11 ¿Cómo calificaría su **capacidad de ahorro mensual?**



7

Hábitos de consumo y ahorro

- ❑ Tras un ligero descenso en la oleada anterior, **vuelve a aumentar el porcentaje de renta que los canarios destinan a alimentación**. Sin embargo, **se reduce** el correspondiente a **transporte y ocio** y **se ha estabilizado** el presupuesto mensual destinado a **gastos del hogar y de ropa y calzado**.
- ❑ El **64%** de los entrevistados afirman que **no tienen ninguna capacidad de ahorro mensual**. Este porcentaje oscila entre el 77% correspondiente a los residentes en El Hierro y el 37% de los de La Gomera.
- ❑ **Únicamente un 5% de los canarios declara tener una capacidad de ahorro mensual superior al 10%** de sus ingresos, porcentaje que asciende hasta el 10% entre los residentes en Fuerteventura.

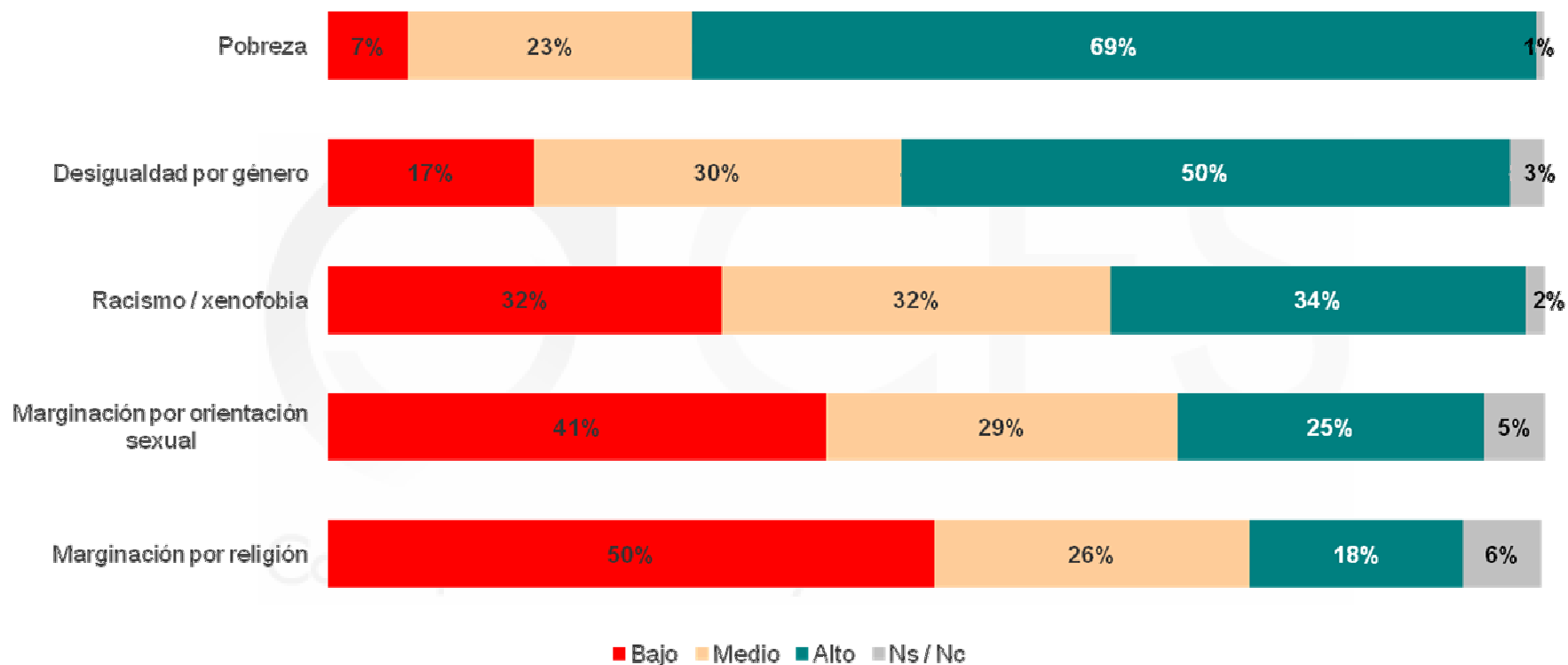


Marginación, desigualdad y pobreza

8

Marginación, desigualdad y pobreza

p.12 Por favor, indique, según su opinión, en qué **grado** considera que **se producen en la sociedad canaria** las siguientes **situaciones...**



Base: 3.063

Escala de respuesta de 0 a 10

Bajo = 0+1+2+3

Medio = 4+5+6

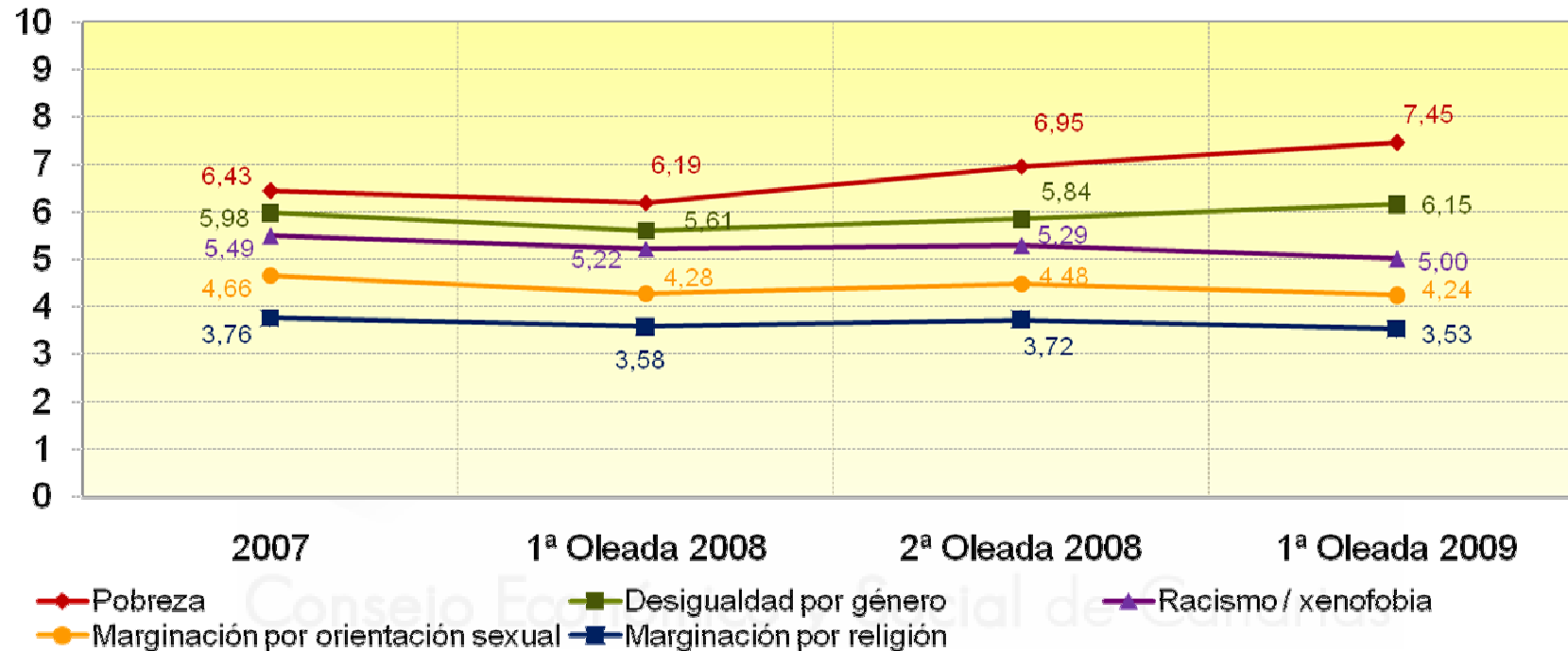
Alto = 7+8+9+10

8

Marginación, desigualdad y pobreza

p.12 Por favor, indique, según su opinión, en qué **grado** considera que **se producen en la sociedad canaria** las siguientes **situaciones...**

- **Evolución valoraciones medias** -



- Siete de cada diez** canarios **consideran** que **la pobreza está altamente presente** en la sociedad canaria siendo este aspecto, de los cinco analizados, el que **registra el mayor aumento** respecto a la anterior oleada.
- Las situaciones de desigualdad por género también se han visto incrementadas mientras que, por el contrario, disminuyen las situaciones de racismo, marginación por orientación sexual y discriminación por motivos religiosos.

BARÓMETRO DE OPINIÓN PÚBLICA EN CANARIAS





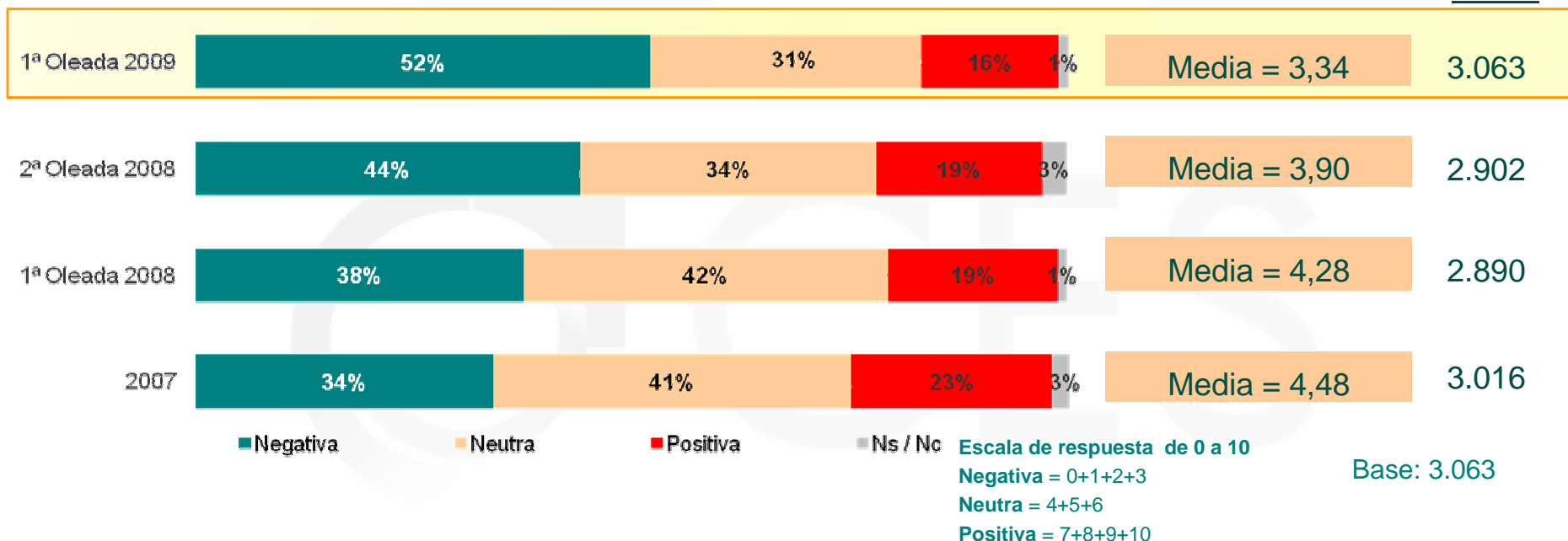
Inmigración

9

Inmigración

P.13 Según su opinión y, en términos generales, la **inmigración procedente de otros países, para Canarias es...**

Bases

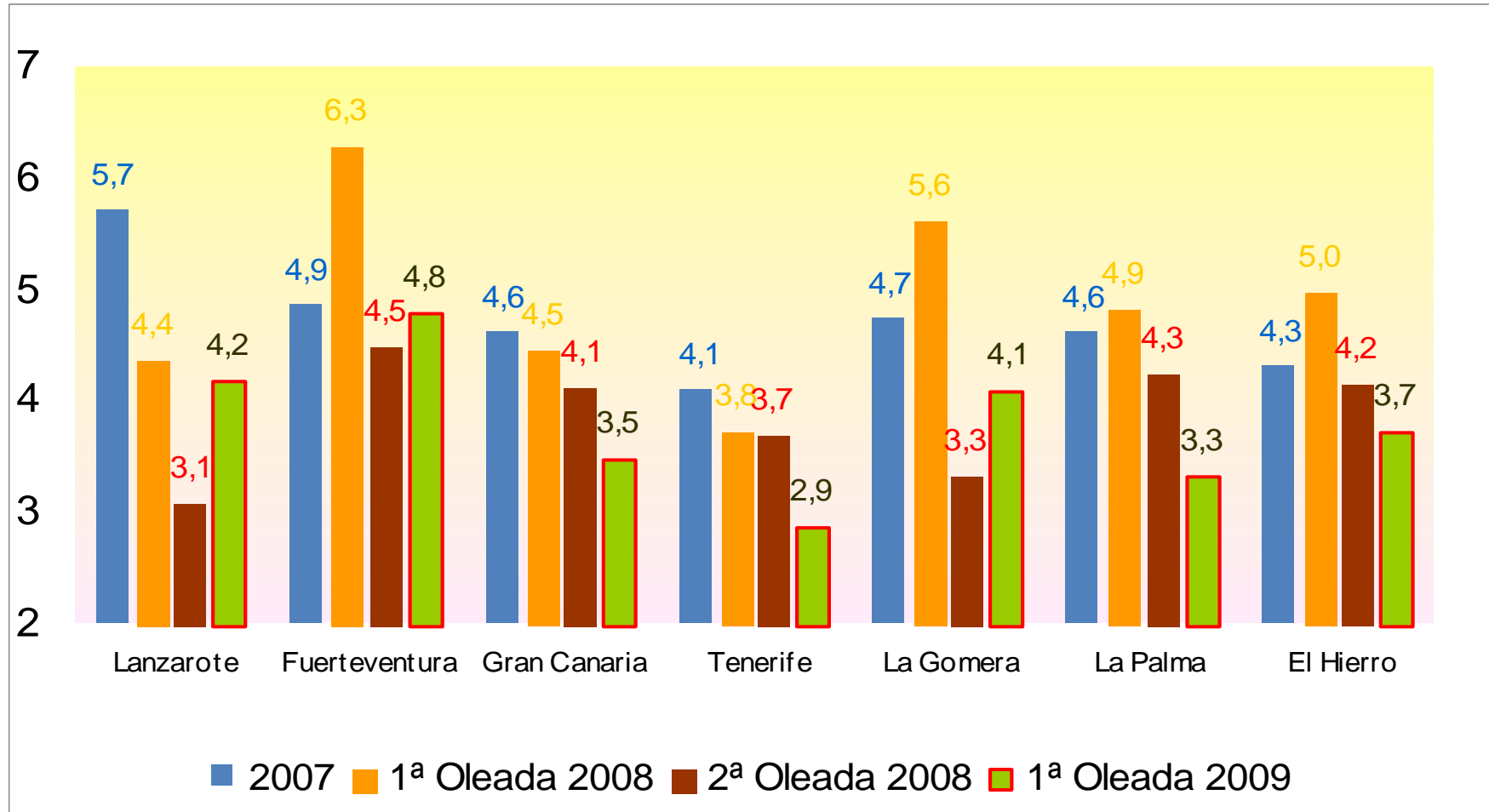


□ Una oleada más, **aumenta el porcentaje de canarios que considera que la inmigración es negativa para Canarias** alcanzándose el 52% de respuestas. A este respecto existen claras diferencias en función de la isla de residencia. Así, en **Lanzarote y Fuerteventura el porcentaje** de personas que consideran que la inmigración es negativa para Canarias es **más reducido** (34% y 32%, respectivamente) que en el resto de islas en las que oscila entre el 45% de La Gomera y el 59% de Tenerife.

9

Inmigración

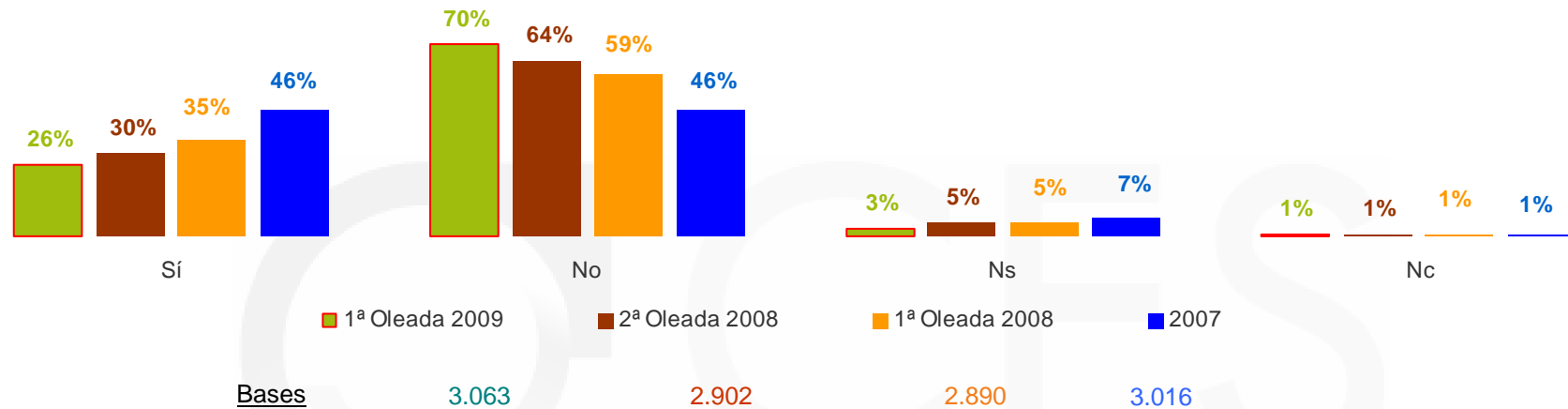
P.13 Según su opinión y, en términos generales, la **inmigración procedente de otros países, para Canarias es...**



9

Inmigración

P.14 ¿Cree que en Canarias **se necesitan trabajadores inmigrantes**?



En línea con lo apuntado anteriormente, el **porcentaje** de canarios que **considera** que en las Islas **se necesitan trabajadores inmigrantes** mantiene su **progresiva reducción** a lo largo de las cuatro oleadas del Barómetro hasta situarse en el 26%.

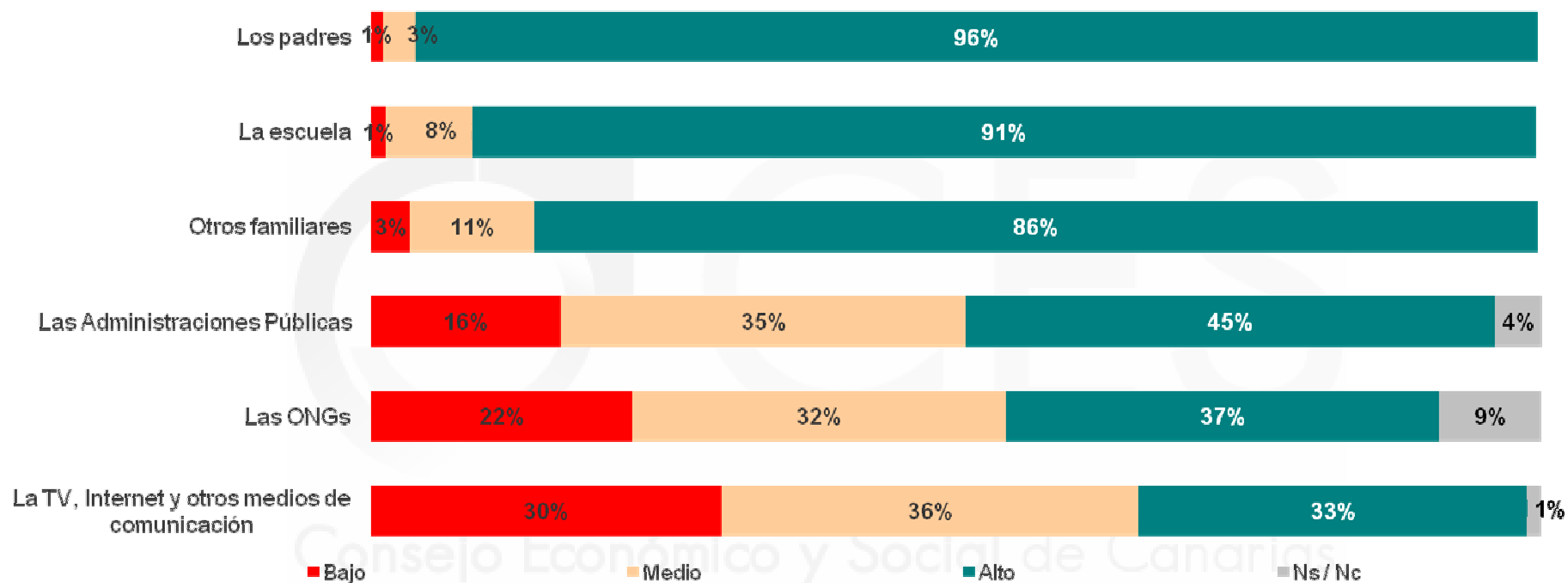
Nuevamente, existen **notables diferencias según la isla de residencia** del entrevistado ya que cuatro de cada diez habitantes de Fuerteventura y de La Gomera sí que consideran que se requieren trabajadores inmigrantes.



Educación y Familia

10 Educación y Familia

P.15.a Según su opinión, ¿qué grado de **importancia** tiene cada uno de los siguientes agentes / instituciones **en la educación de sus hijos**?



Base: 3.063

Escala de respuesta de 0 a 10

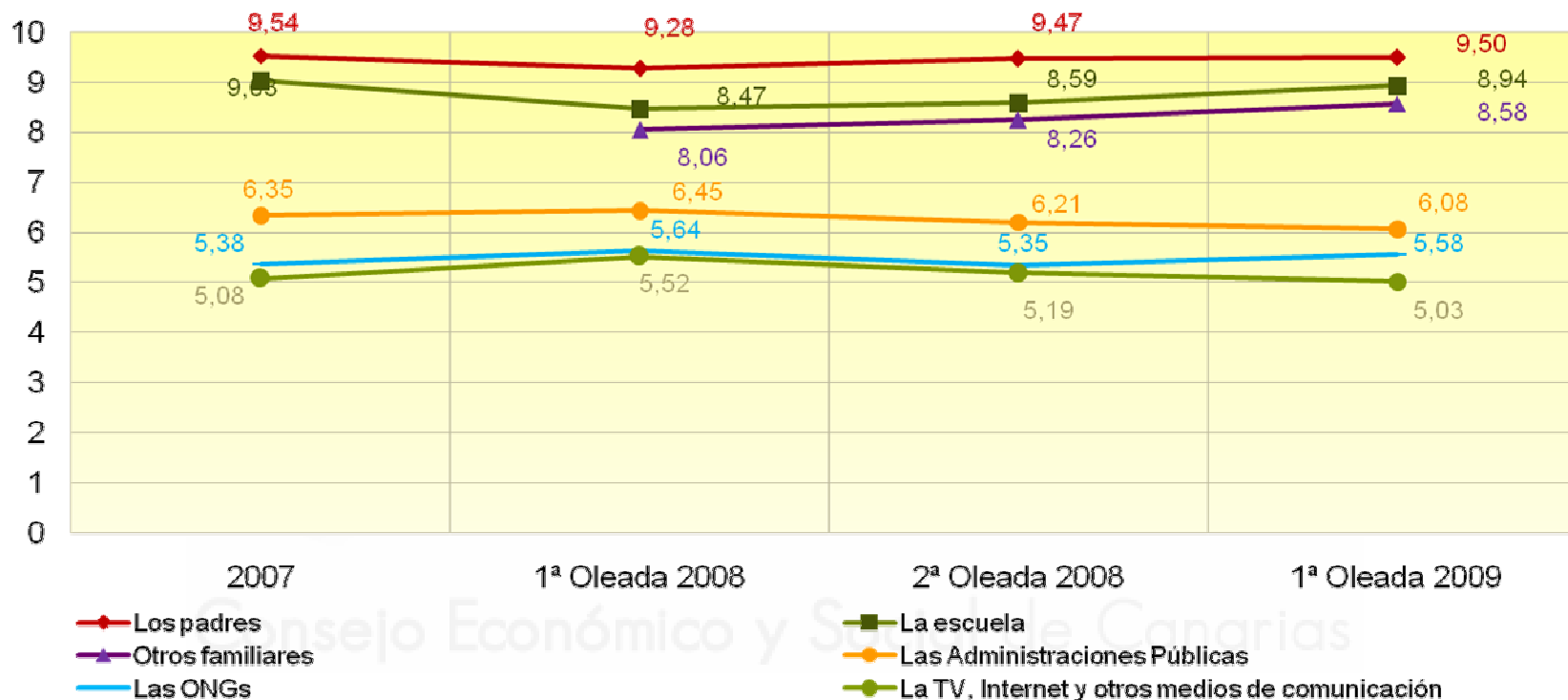
Bajo = 0+1+2+3

Medio = 4+5+6

Alto = 7+8+9+10

10 Educación y Familia

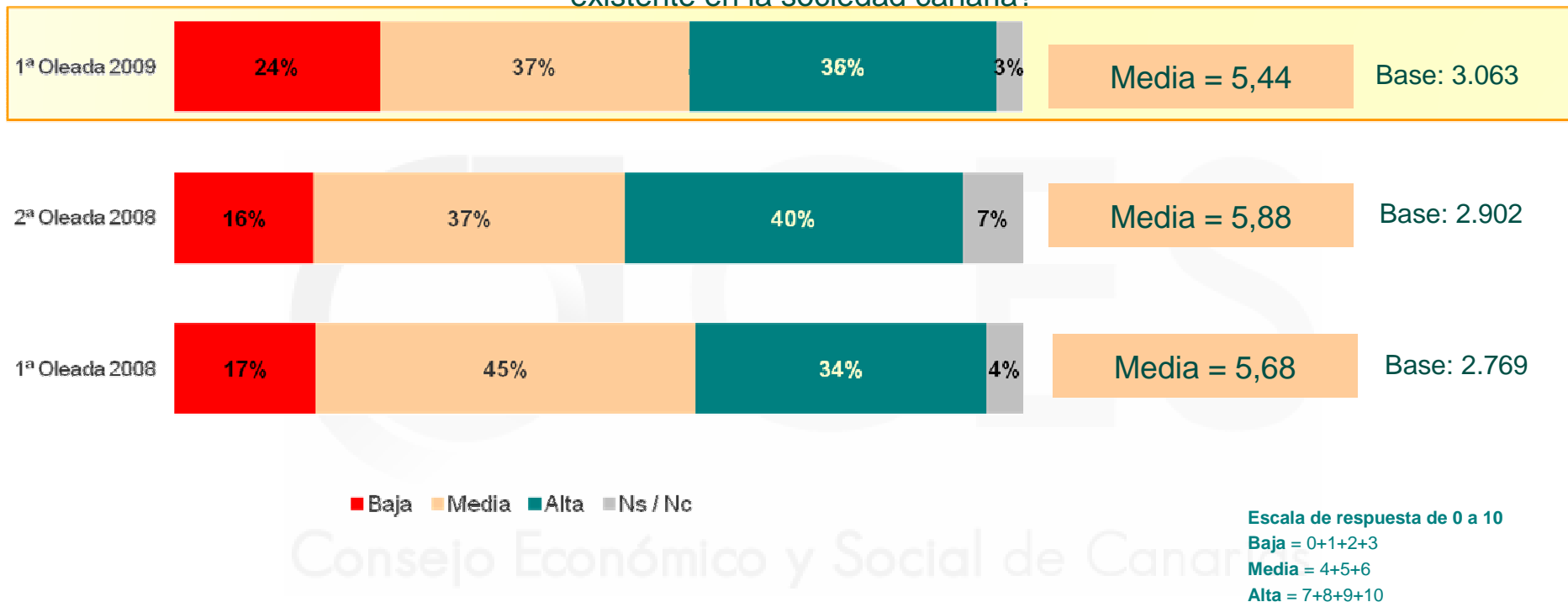
P.15.a Según su opinión, ¿qué grado de **importancia** tiene cada uno de los siguientes agentes / instituciones **en la educación de sus hijos?**



□ **Progenitores, escuela y otros familiares**, por este orden, siguen destacando claramente como los **agentes más importantes en la educación de los hijos**. La importancia media del colegio y otros familiares diferentes a los padres mantiene su paulatino incremento.

10 Educación y Familia

P.15.b ¿Qué valoración le merece el actual **grado de conciliación** entre **vida laboral y familiar** existente en la sociedad canaria?



□ La **valoración** que realizan los canarios del actual **grado de conciliación** entre **vida laboral y familiar** existente en la sociedad canaria **disminuye ligeramente** situándose, incluso, por debajo de la valoración obtenida en la oleada de primavera-verano de 2008.



Valores sociales y personales

11 Valores sociales y personales

p.16 En la vida existen cosas que son muy importantes para unas personas mientras que otras, por el contrario, carecen de importancia. Por favor, valore cada una de las siguientes cuestiones en función de la

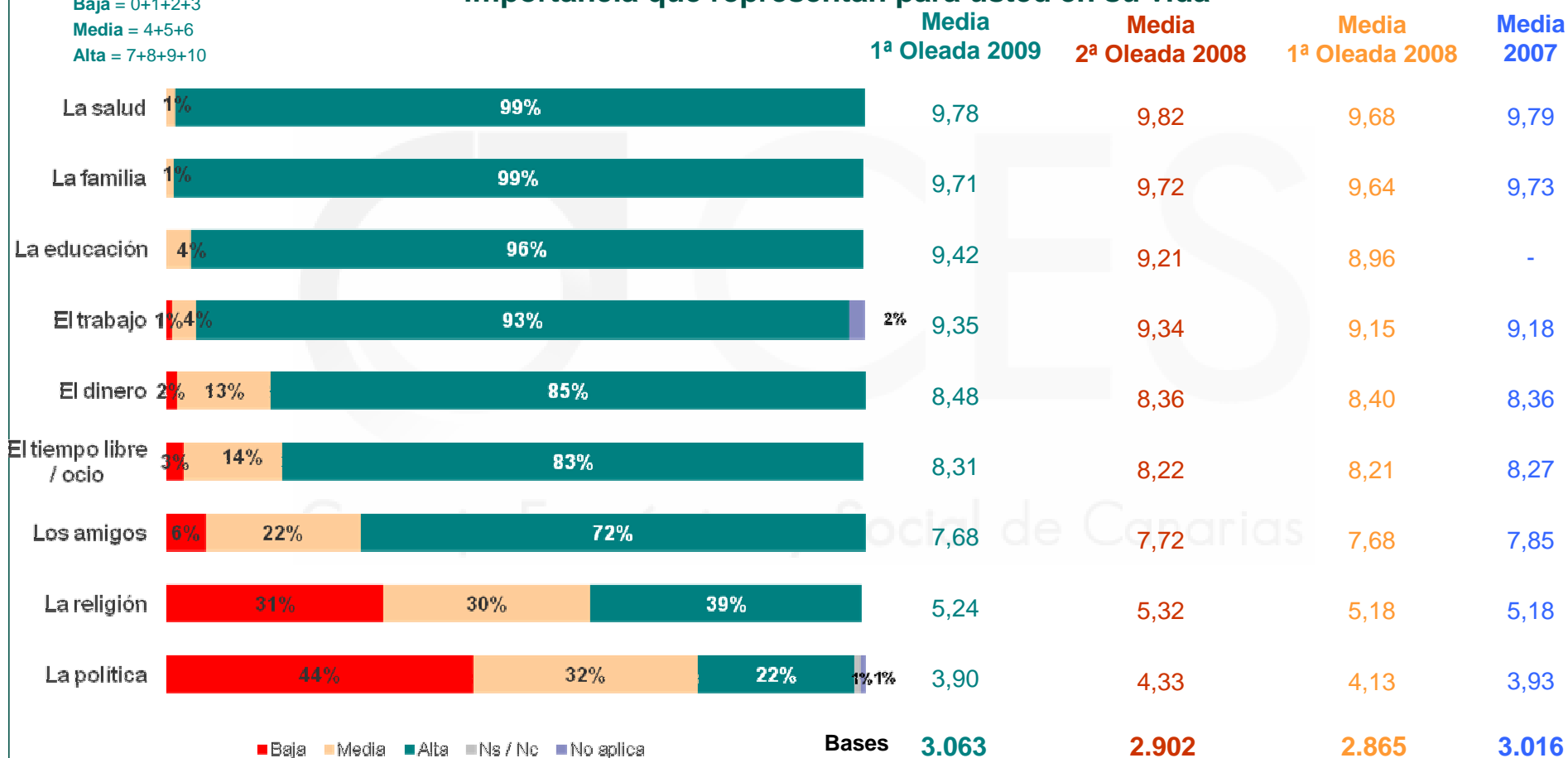
Escala de respuesta de 0 a 10

Baja = 0+1+2+3

Media = 4+5+6

Alta = 7+8+9+10

importancia que representan para usted en su vida

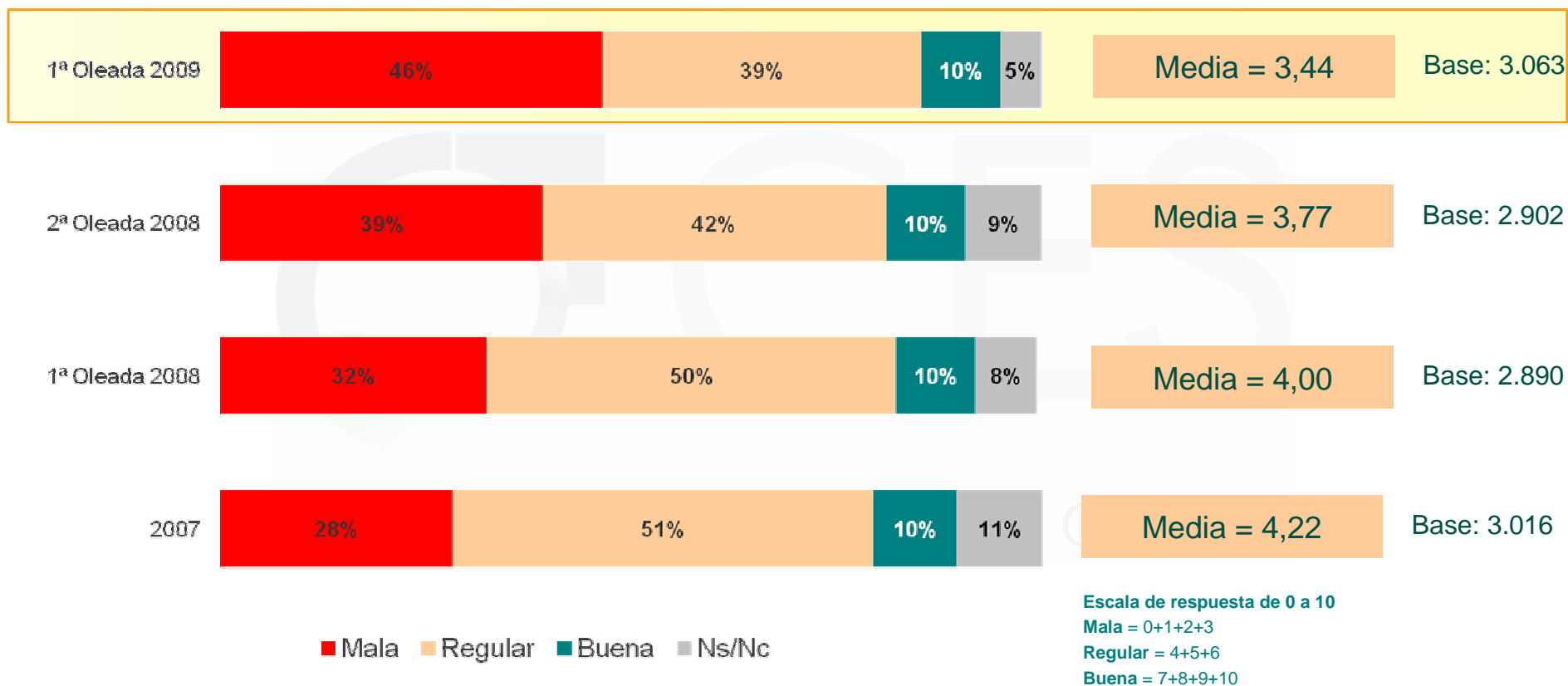




Situación y cultura política

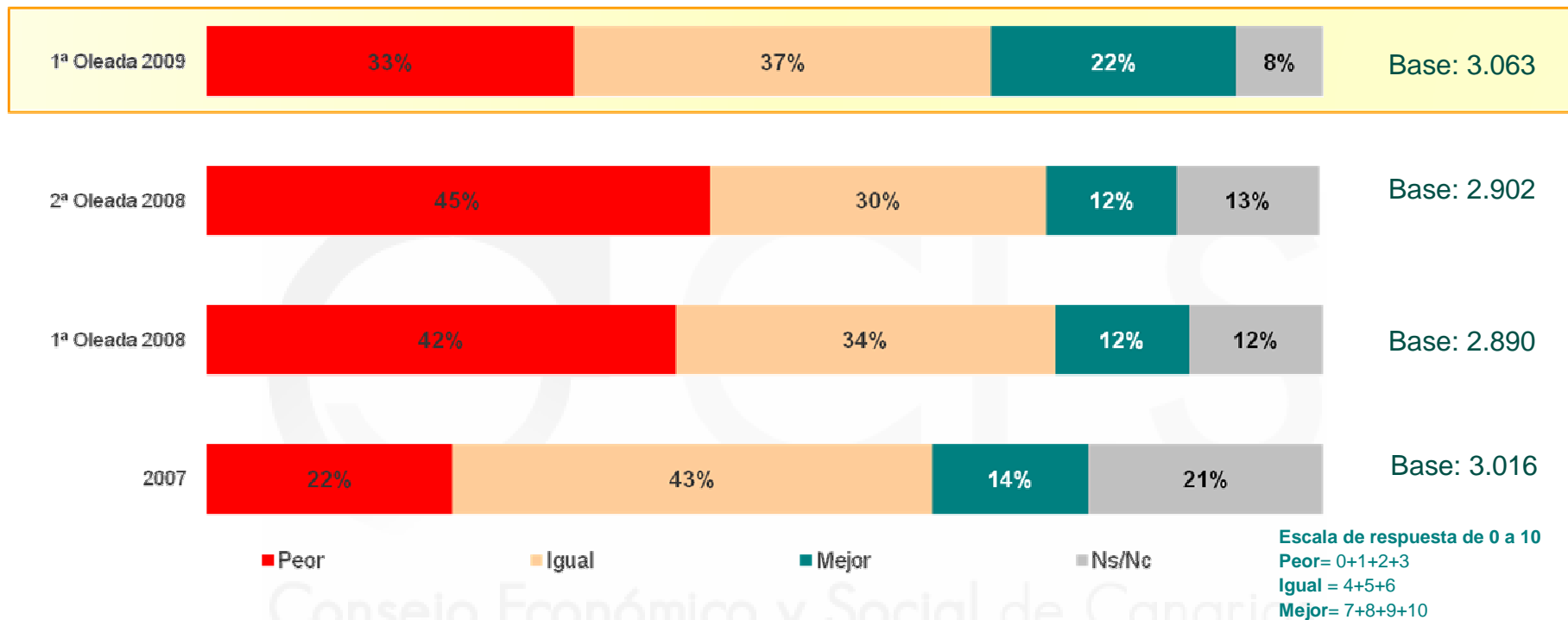
12 Situación y cultura política

P.17 Y refiriéndonos ahora a la **situación política** general de Canarias, usted la calificaría de...



12 Situación y cultura política

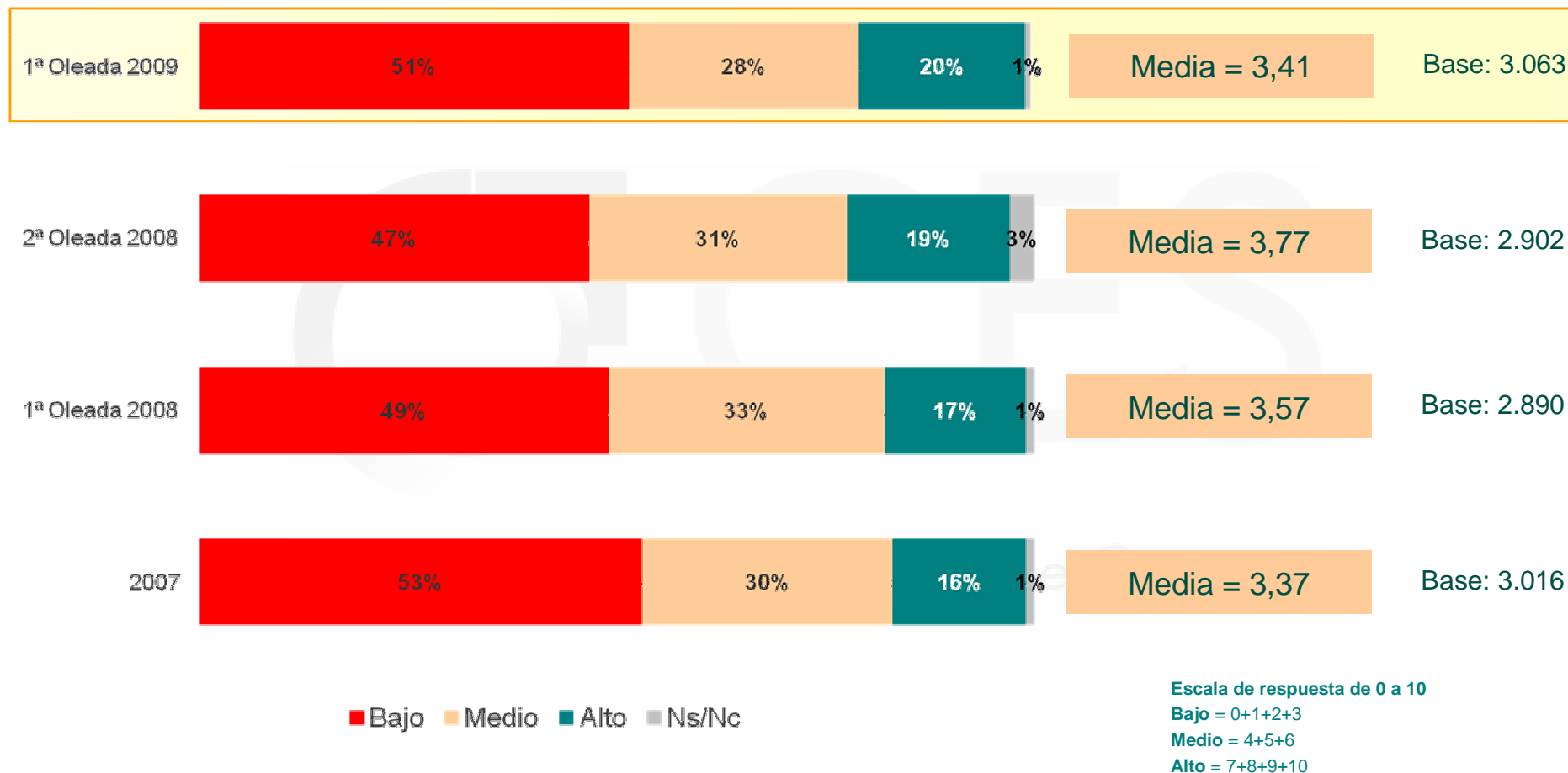
P.18 Y, ¿cree Ud. que dentro de un año la **situación política** de Canarias será mejor, igual o peor que ahora?



- ❑ Se mantiene la **tendencia descendente en la valoración que los canarios realizan de la situación política** de las Islas ascendiendo hasta el 46% el porcentaje de entrevistados que la califican de mala.
- ❑ Sin embargo, **los canarios son más optimistas** que en ediciones anteriores **respecto a la evolución de esta situación política** en el próximo año.

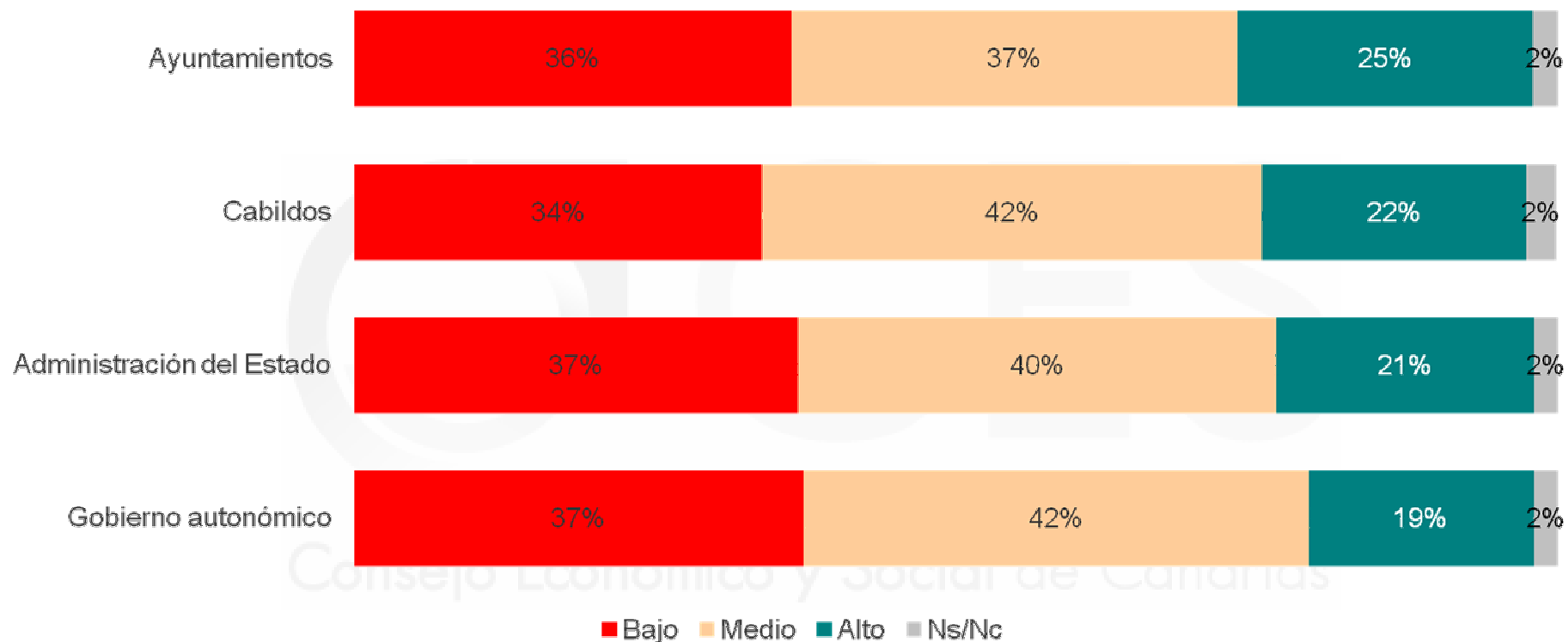
12 Situación y cultura política

p.19 Usted calificaría su **grado de interés por la política** como...



12 Situación y cultura política

P.20 Ahora me gustaría que me indicase su **grado de confianza** en las siguientes instituciones públicas.



Escala de respuesta de 0 a 10

Bajo = 0+1+2+3

Medio = 4+5+6

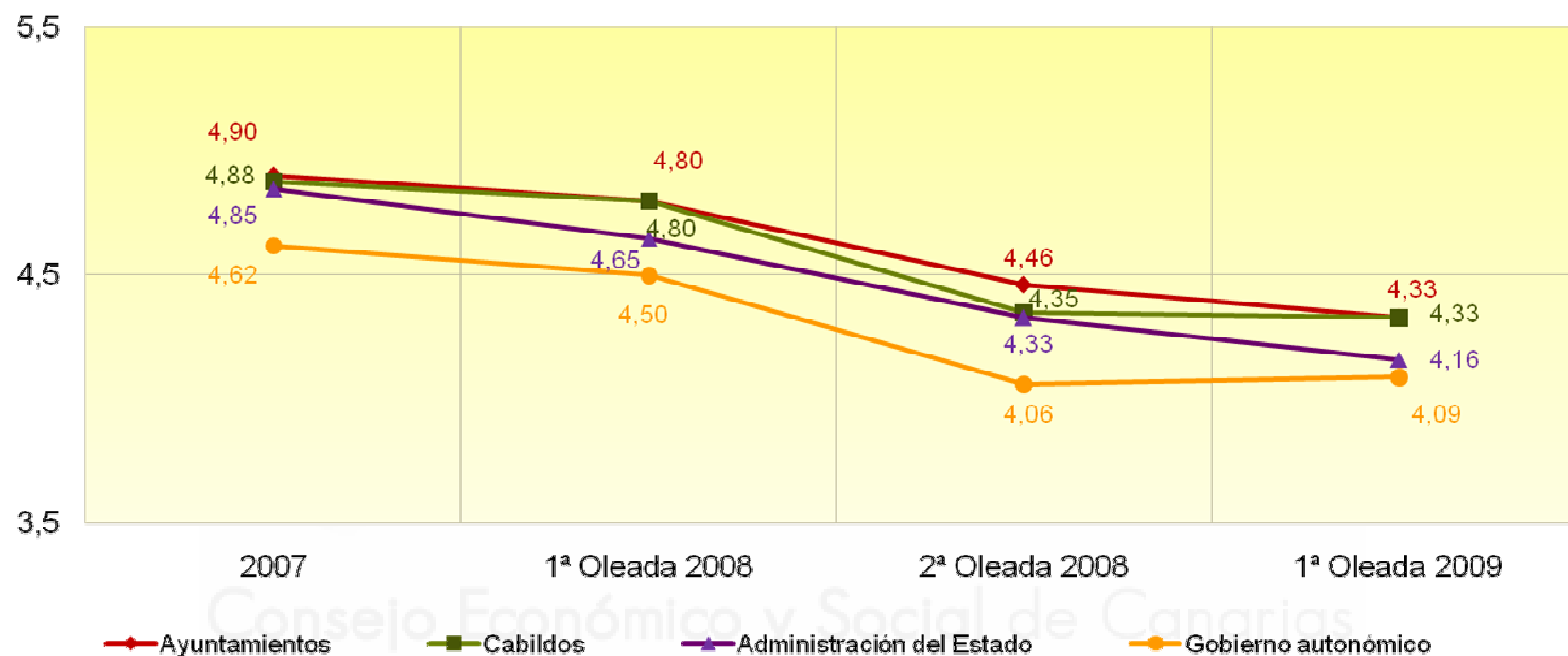
Alto = 7+8+9+10

Base: 3.063

12 Situación y cultura política

P.20 Ahora me gustaría que me indicase su **grado de confianza** en las siguientes instituciones públicas.

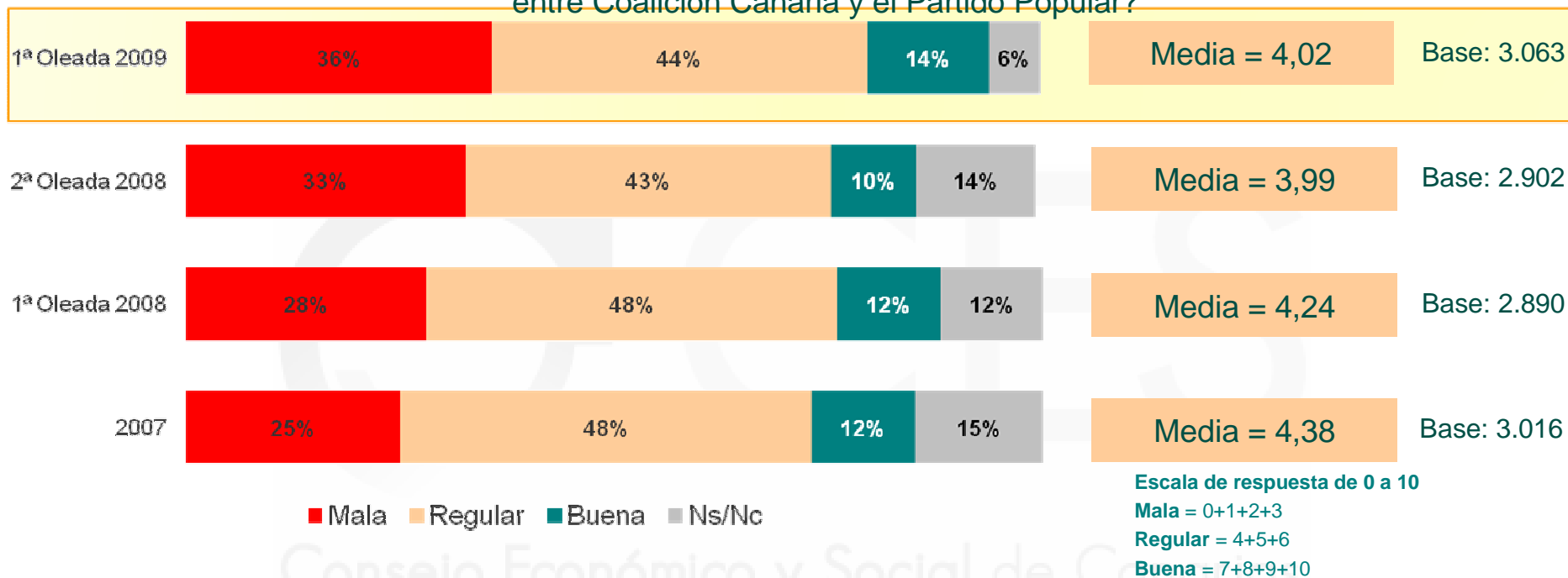
- Evolución valoraciones medias -



Las cuatro **instituciones públicas** sometidas a valoración siguen obteniendo **calificaciones por debajo de 5** en una escala de 10 grados. Además, estas valoraciones mantienen un **lento pero progresivo descenso** a excepción del Gobierno autonómico cuyo grado medio de confianza aumenta ligeramente.

12 Situación y cultura política

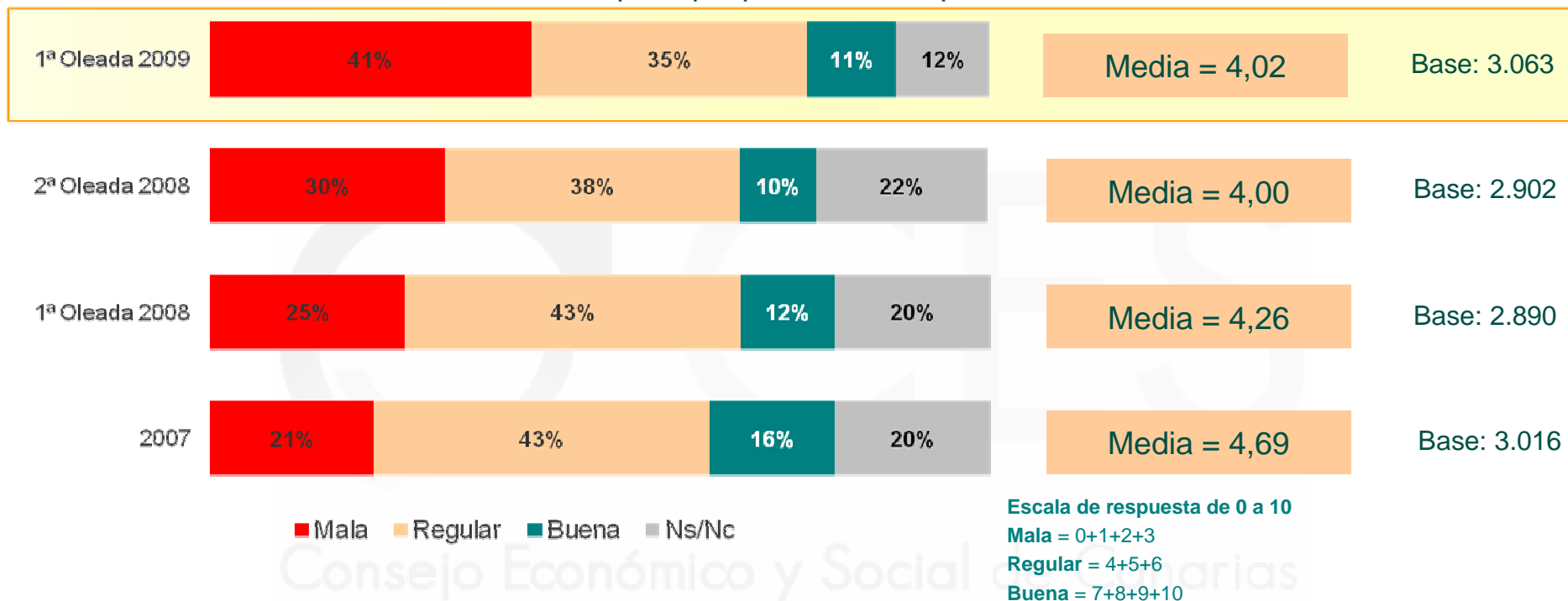
P.21 ¿Cómo calificaría Ud. la **gestión** que está haciendo el **Gobierno actual de Canarias** formado por el pacto entre Coalición Canaria y el Partido Popular?



□ La **valoración** que los canarios realizan de la **gestión del gobierno canario** se mantiene en **términos muy similares a la anterior oleada**. Los residentes en El Hierro son los ciudadanos que conceden la mayor puntuación media (4,94) al actual gobierno. En el extremo opuesto se sitúan los residentes en Gran Canaria (3,65). Los ciudadanos de nacionalidad extranjera otorgan una valoración sustancialmente superior (5,20) que los españoles (3,86)

12 Situación y cultura política

P.22 ¿Y cómo calificaría la **actuación política** que está teniendo el **Partido Socialista de Canarias**, el principal partido de la oposición?



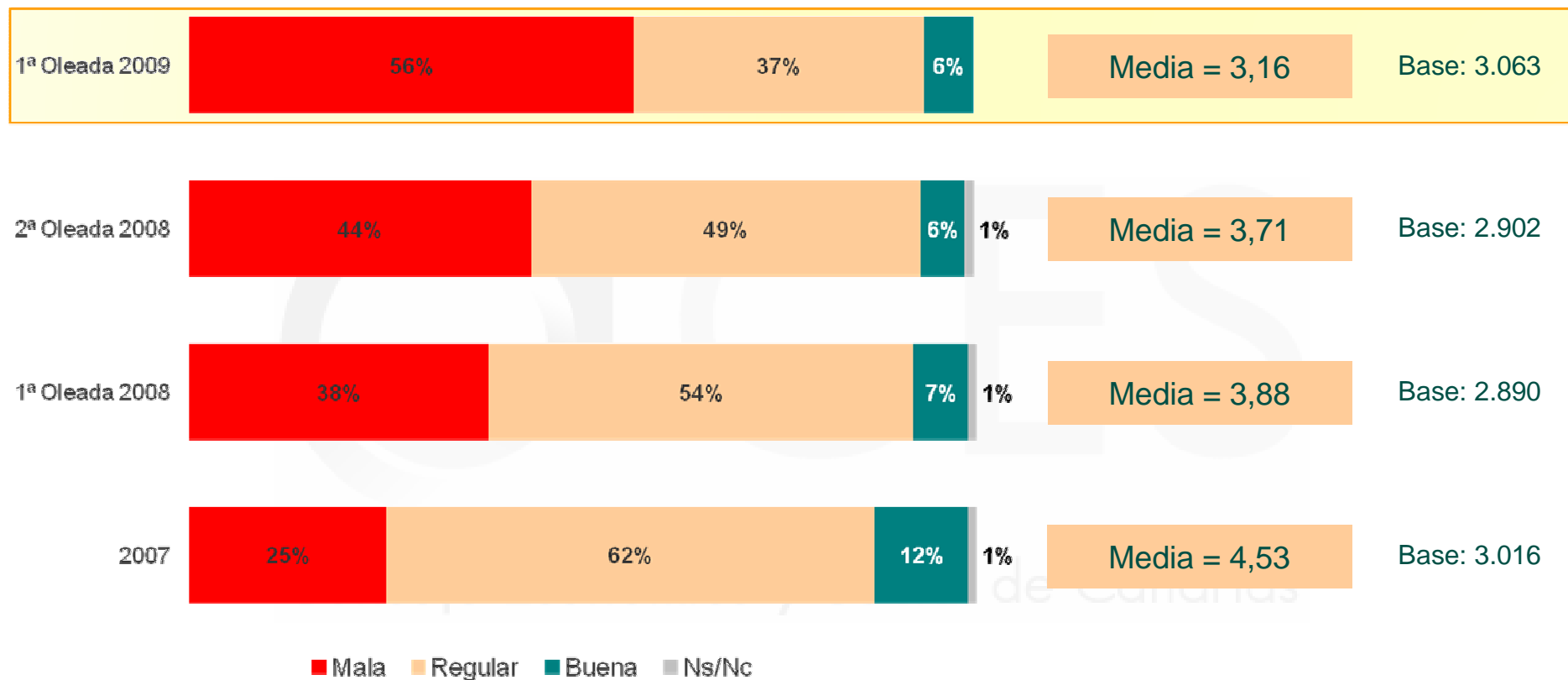
□ La **valoración** media con la que los entrevistados califican la **actuación política del principal partido de la oposición** se mantiene en **niveles prácticamente idénticos** a la registrada en la oleada anterior. Sin embargo, se aprecia una clara disminución del porcentaje de respuestas de “Ns / Nc” que coincide con un aumento similar de las opiniones que califican la actuación del PSC de mala.



Situación económica

13 Situación económica

p.23 Usted calificaría la **situación económica** general de Canarias, como ...



Escala de respuesta de 0 a 10

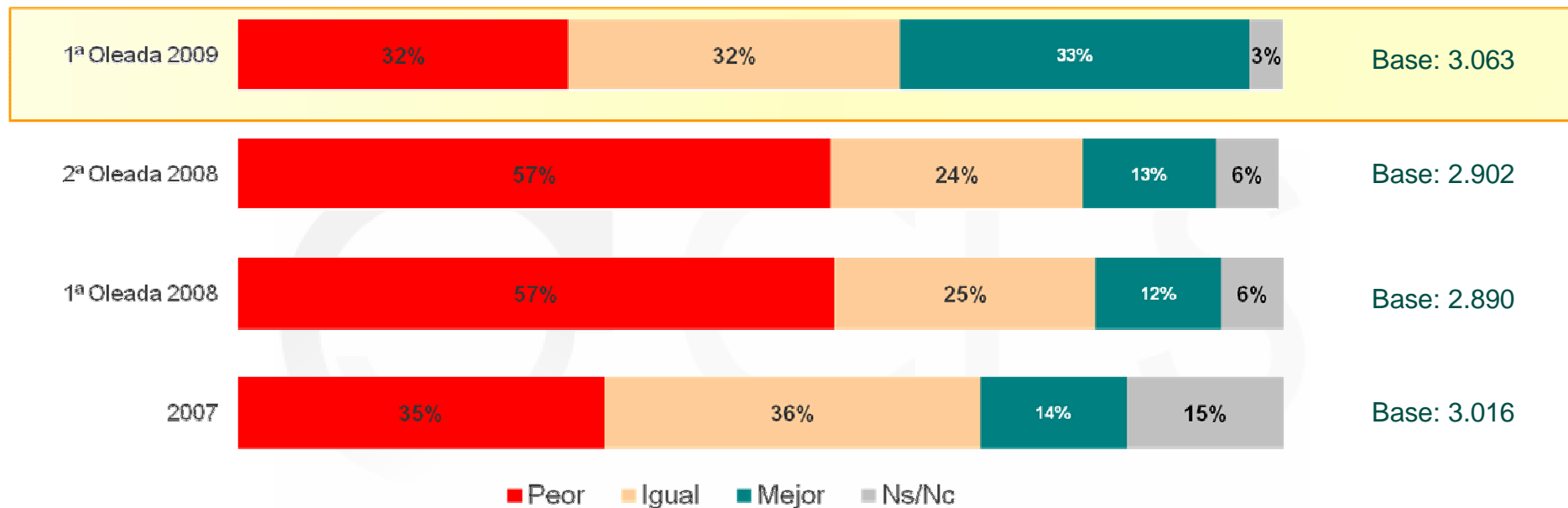
Mala = 0+1+2+3

Regular = 4+5+6

Buena = 7+8+9+10

13 Situación económica

P.24 Y, ¿cree Ud. que **dentro de un año** la **situación económica** de Canarias será mejor, igual o peor que ahora?



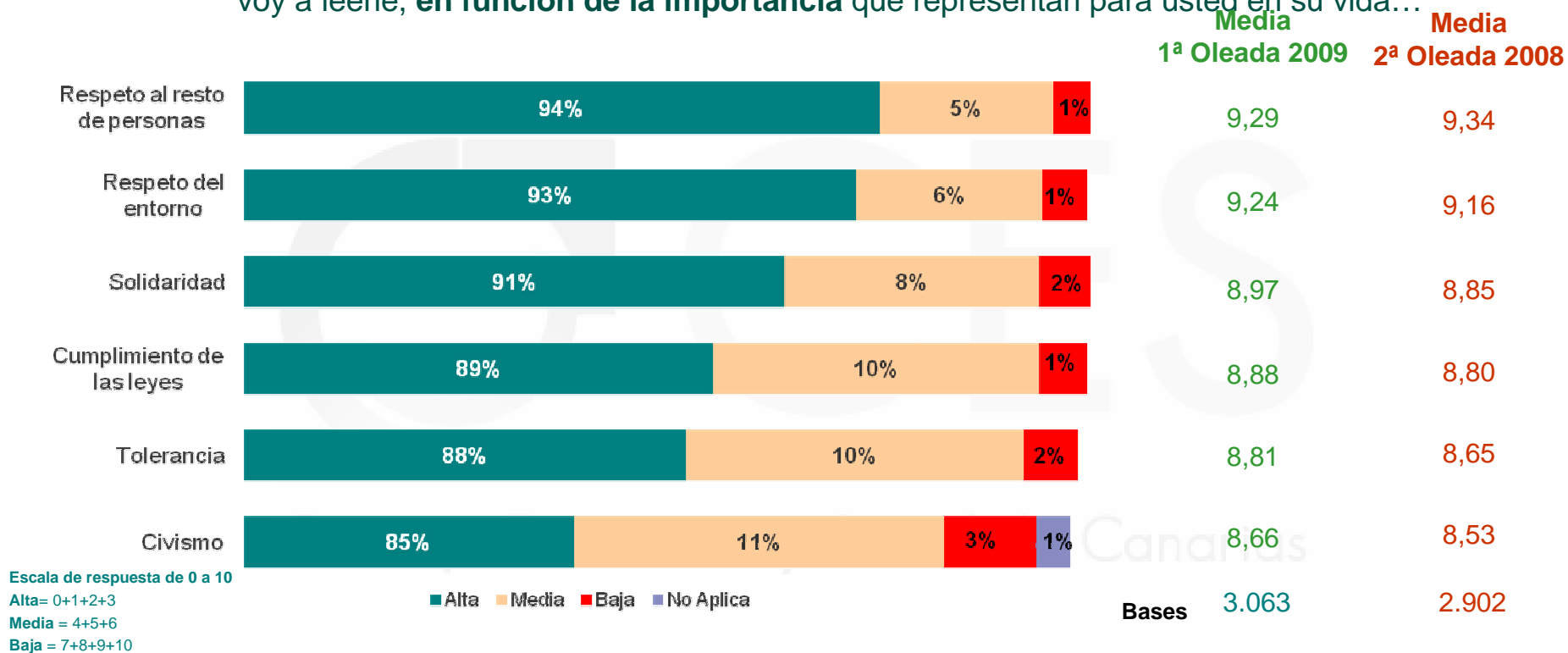
□ El **56%** de los canarios **califican de mala la situación económica canaria** situándose la valoración media en 3,16 sobre una escala de 10 grados, existiendo un progresivo descenso desde el primer barómetro de 2007 en esta valoración. Sin embargo, al igual que ocurría con la situación política del archipiélago, los canarios expresan un **mayor optimismo** respecto a la evolución de la situación económica ya que un 33% de los entrevistados cree que ésta será mejor dentro de un año, cifra veinte puntos porcentuales superior a la registrada en la oleada anterior del Barómetro.



Ciudadanía y participación

14 Ciudadanía y participación

P.25 En todas las sociedades existen una serie de **valores ciudadanos** pudiendo darse el caso que el valor que es muy importante para una persona no lo es para otra. Por favor, **valore** cada una de las cuestiones que voy a leerle, **en función de la importancia** que representan para usted en su vida...



Los **valores ciudadanos** analizados mantienen los **elevados niveles de importancia** ya mostrados en la oleada anterior y se mantienen en cifras muy similares.



Temas de Actualidad

15

Temas de Actualidad: Elecciones al Parlamento Europeo

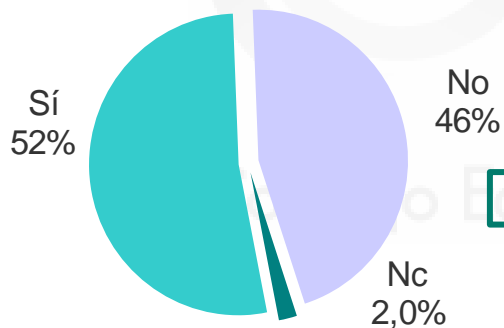
P.26 ¿Cómo calificaría su grado de interés por las **elecciones al Parlamento Europeo**?



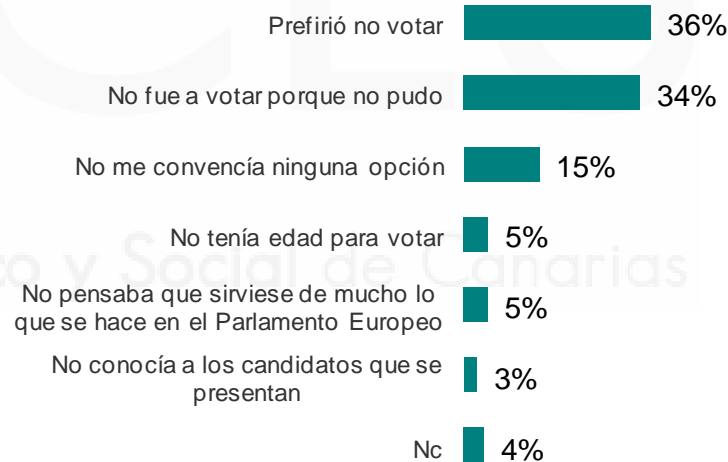
■ Bajo ■ Medio ■ Alto ■ Ns / Nc

Escala de respuesta de 0 a 10
 Bajo= 0+1+2+3
 Medio= 4+5+6
 Alto= 7+8+9+10

P.27 ¿Acudió usted a votar?



P.27.a ¿Cuál fue la **principal razón** por la que no acudió a votar?



Base: 2.813

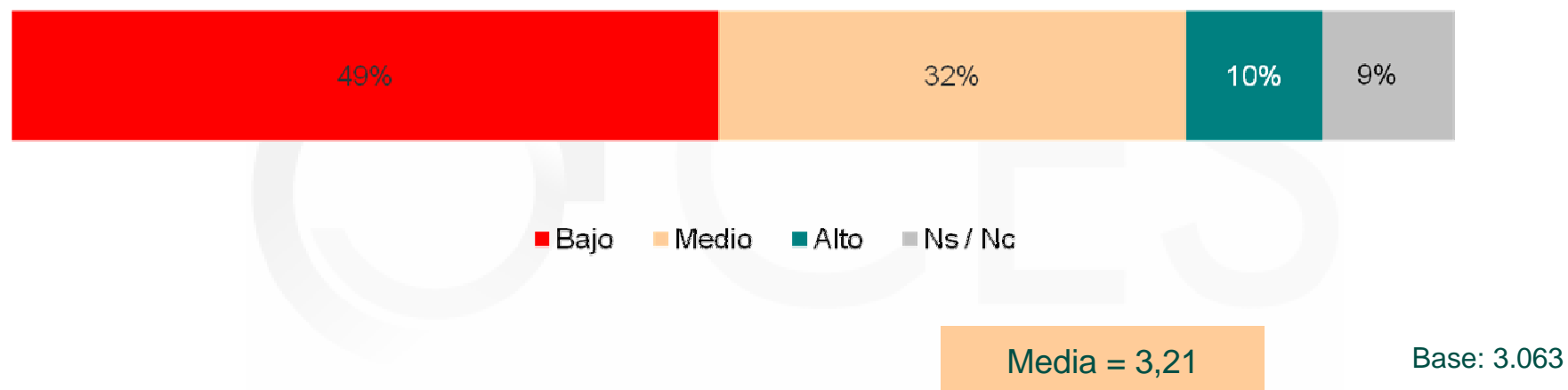
Base: 1282

15 Temas de Actualidad: Elecciones al Parlamento Europeo

- ❑ El **44%** de los entrevistados afirman tener un **bajo nivel de interés por las elecciones al Parlamento Europeo**. Este interés aumenta a medida que incrementa la edad del entrevistado situándose en un **35%** el porcentaje de personas de **55 o más años** que muestran un alto grado de interés por estas elecciones.
- ❑ **Algo más de la mitad** de los entrevistados **declara haber acudido a las urnas** siendo en Gran Canaria donde este porcentaje es mayor (**62%**). Al igual que se observaba respecto al interés por los comicios europeos, se aprecia que la participación aumenta a medida que se incrementa la edad del entrevistado.
- ❑ El **principal motivo** esgrimido por las personas **no participantes** en las elecciones es la **propia decisión de no ejercer su derecho al voto** (**36%** de los casos). Sin embargo, en Lanzarote, Fuerteventura, Tenerife, La Gomera y La Palma la principal razón argumentada es que no pudieron acudir al colegio electoral.

15 Temas de Actualidad: Crisis económica

P.28.a ¿Cómo cualificaría la **efectividad** de las **medidas** que están adoptando las Administraciones Públicas **para hacer frente a la crisis económica** en Canarias?



Consejo Económico y Social de Canarias

Escala de respuesta de 0 a 10

Bajo= 0+1+2+3

Medio= 4+5+6

Alto= 7+8+9+10

BARÓMETRO DE OPINIÓN PÚBLICA EN CANARIAS



15 Temas de Actualidad: Crisis económica

P.28.b Ahora le voy a leer una serie de medidas anti crisis para que Vd. me diga **si las conoce** y, en caso afirmativo, la eficacia que tienen en su opinión

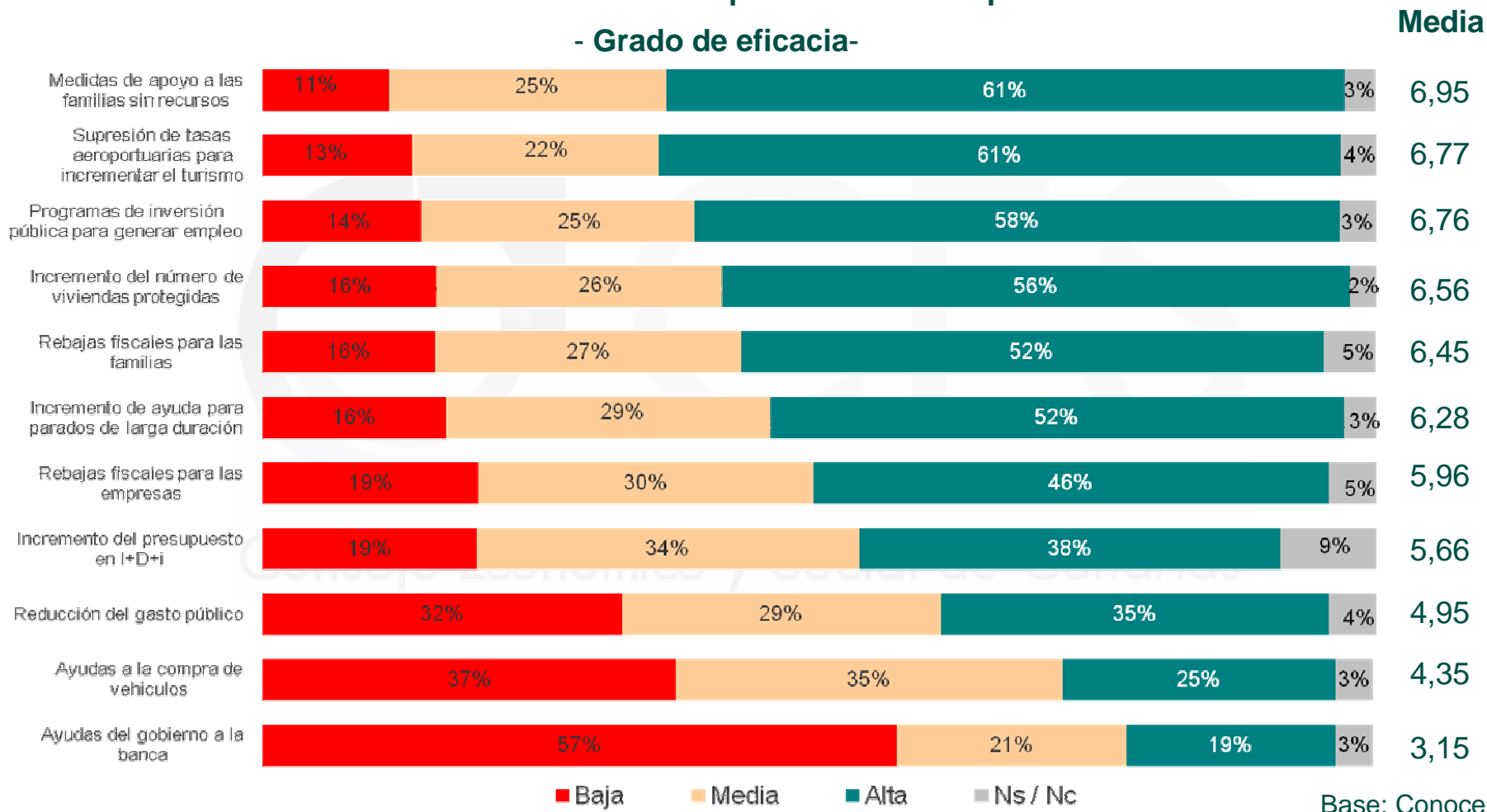
- Grado de conocimiento-



Base: 3.063

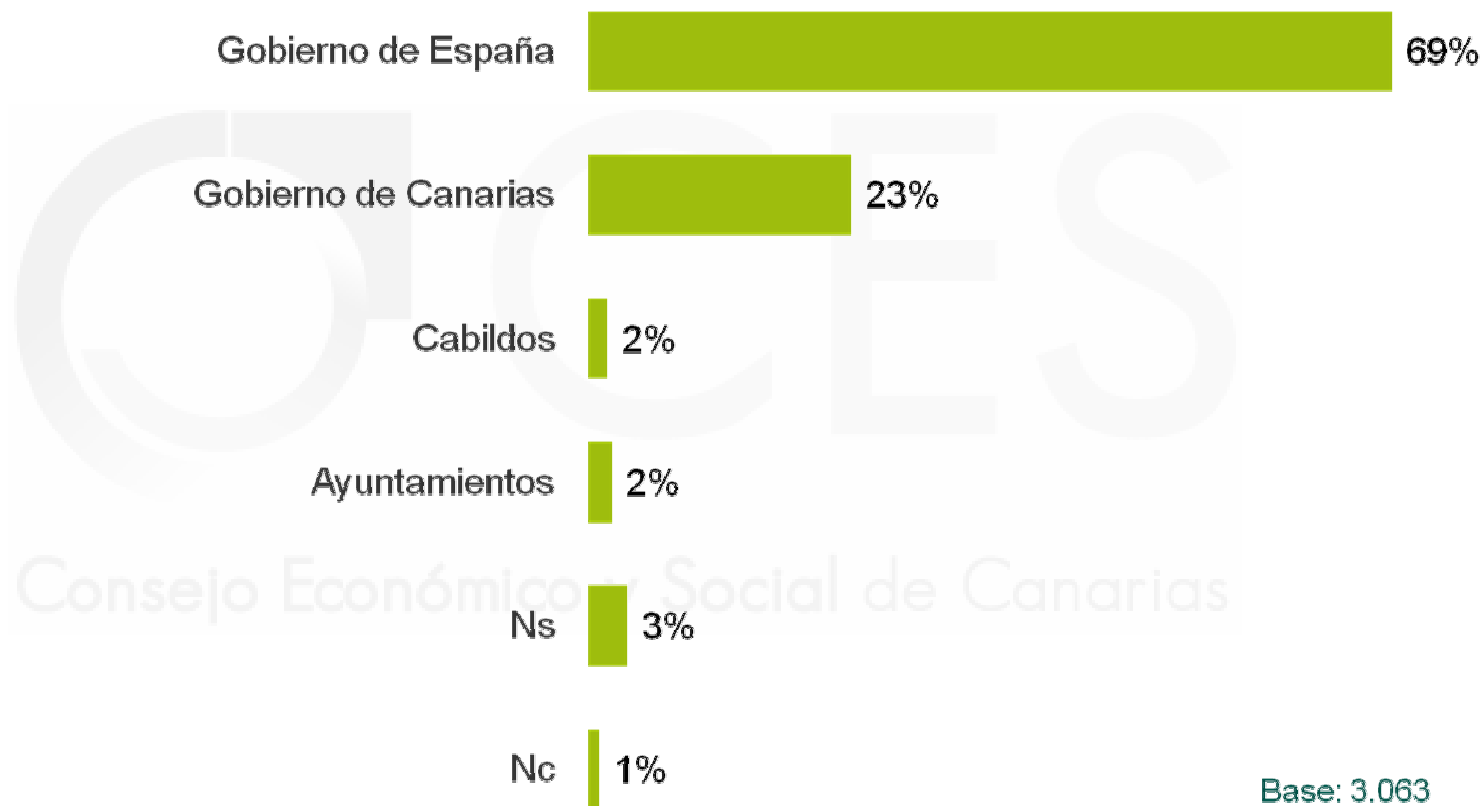
15 Temas de Actualidad: Crisis económica

p.28.b Ahora le voy a leer una serie de medidas anti crisis para que Vd. me diga si las conoce y en caso afirmativo la eficacia que tienen en su opinión



15 Temas de Actualidad: Crisis económica

P.29 ¿Qué **Administración Pública** cree que debería ser la **principal responsable de paliar los efectos que la crisis económica está teniendo en las Islas Canarias?**

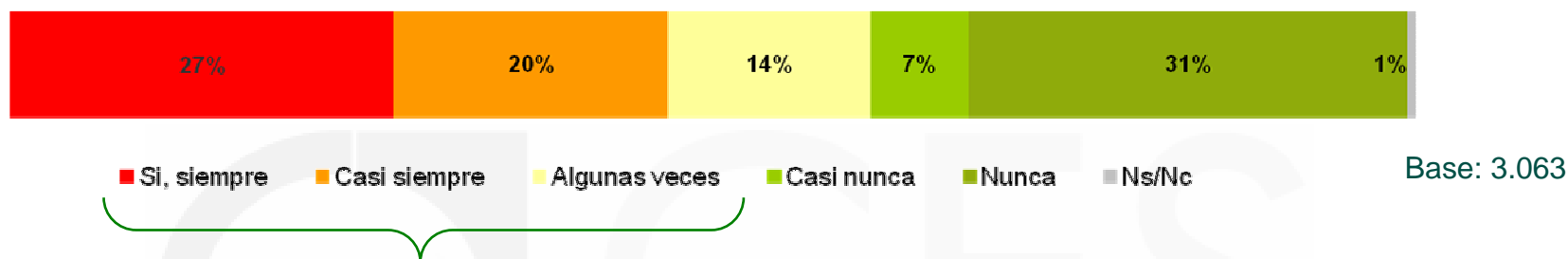


15 Temas de Actualidad: Crisis económica

- ❑ La **mitad de los entrevistados califica de baja la efectividad** de las **medidas** adoptadas por las Administraciones Públicas para **hacer frente a la crisis económica**.
- ❑ Las **ayudas a la compra de vehículos**, las **medidas de apoyo a las familias sin recursos** y las **ayudas del Gobierno a la banca** son las tres medidas anti-crisis con mayor notoriedad entre los canarios. Las acciones menos conocidas por los canarios son el aumento en el presupuesto destinado a I+D+i y las relativas a las rebajas fiscales.
- ❑ Los entrevistados otorgan una **valoración superior a cinco** (sobre una escala de diez grados) **a ocho de las once medidas analizadas**. El **apoyo a las familias sin recursos** es la medida que obtiene una **mayor efectividad media (6,95)**.
- ❑ Dos de las acciones con mayor nivel de conocimiento (**ayudas a la compra de vehículos** y las **ayudas del Gobierno a la banca**) son las calificadas como **menos efectivas**.
- ❑ **Siete de cada diez** canarios **considera** que el **Gobierno de España debería ser el principal responsable de paliar los efectos de la crisis económica**.

15 Temas de Actualidad: Hábitos de compra y productos canarios

P.30 A la hora de comprar **productos agroalimentarios**, ¿se fija en el lugar de origen, es decir, del **lugar geográfico del que procede dicho producto?**



P.30.a. A la hora de comprar productos agroalimentarios, ¿**da preferencia a los productos canarios?**



Base: 2.090

☐ La mitad de los canarios afirman fijarse en el lugar geográfico de procedencia de los productos agroalimentarios que compran y siete de cada diez dan preferencia a los productos canarios.

15 Temas de Actualidad: Hábitos de compra y productos canarios

P.30.b ¿Qué tipo/tipos de producto es en lo que más tiene en cuenta su origen canario?



P.30.c ¿Cuál/ es son las principales razones para elegir productos agroalimentarios canarios a la hora de realizar la compra?



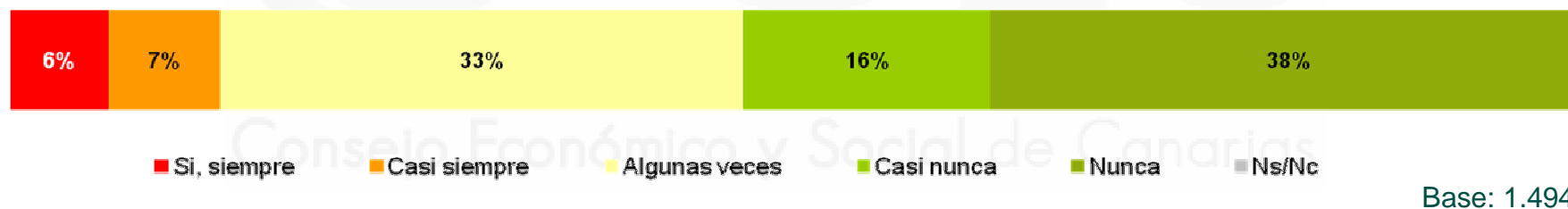
☐ A la hora de **comprar frutas y hortalizas nueve de cada diez** entrevistados **afirma tener en cuenta si éstas son de origen canario**. Esta variable también se tiene en cuenta especialmente en la adquisición de productos lácteos. El considerar estos alimentos “**productos de la tierra**” y la **calidad** de los mismos son las dos **principales razones** esgrimidas por los entrevistados **para elegir productos de origen canario**.

15 Temas de Actualidad: Hábitos de compra y productos ecológicos

P.30.d ¿Conoce la existencia de los **productos ecológicos**?



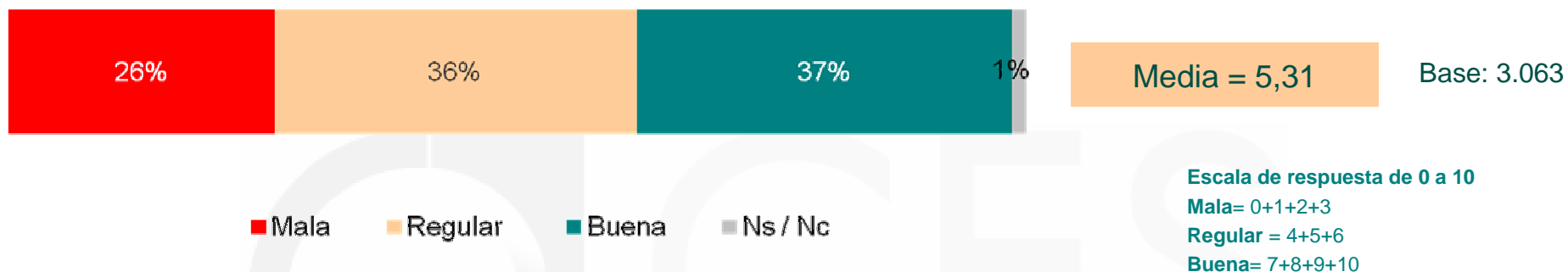
P.30.e A la hora de comprar productos agroalimentarios, ¿**da preferencia a los productos ecológicos**?



☐ **Tres de cada cuatro** canarios **conoce la existencia de productos ecológicos** (ocho de cada diez personas de entre 35 y 54 años). Sin embargo, **únicamente el 13% afirma dar preferencia siempre o casi siempre a este tipo de productos** a la hora de adquirir productos agroalimentarios.

15 Temas de Actualidad: Sanidad

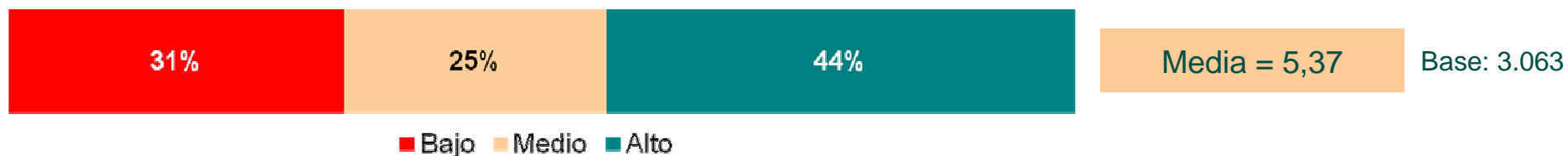
P.31 ¿Cómo valora la **información facilitada por las autoridades sanitarias acerca de la gripe A?**



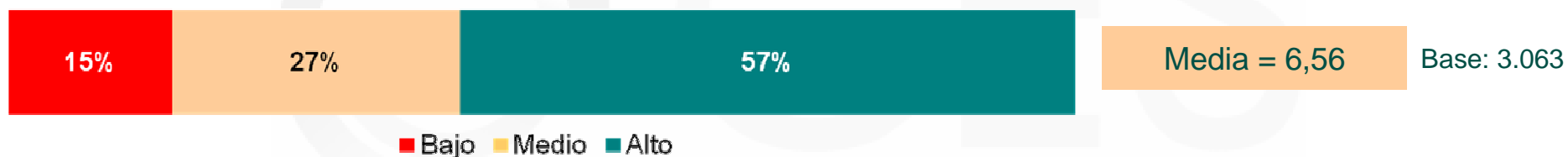
- ❑ La **información facilitada por las autoridades sanitaria respecto a la gripe A** es calificada por los entrevistados con una **valoración media de 5,3** sobre 10 calificándola de buena el 37% de los mismos.
- ❑ Las personas que residen en municipios de menos de 10.000 habitantes son los que otorgan la mejor valoración a esta información ya que el 47% de ellos la considera buena.

15 Temas de Actualidad: Sanidad

P.32 ¿Cuál es su grado de preocupación por la gripe A?



P.33 ¿Cuál es su grado de interés en la información ofrecida por todos los medios de comunicación sobre la gripe A?



Escala de respuesta de 0 a 10
Bajo = 0+1+2+3
Medio = 4+5+6
Alto = 7+8+9+10

- El **44%** de los canarios muestra un **alto grado de preocupación por la gripe A** siendo esta preocupación mayor entre las mujeres y las personas de 55 o más años.
- Este grado de preocupación hace que el **57%** de los entrevistados muestre un **alto grado de interés por la información ofrecida por los medios de comunicación** acerca de la enfermedad.

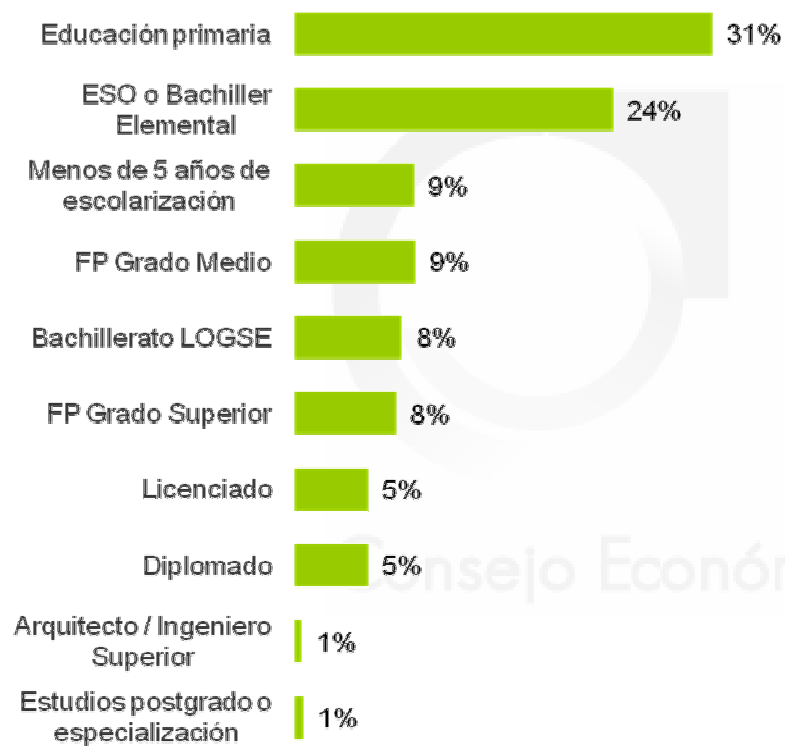


Clasificación sociodemográfica

16

Clasificación sociodemográfica

c.1 ¿Cuáles son los **estudios** de más alto nivel oficial que usted ha cursado (con independencia de que los haya terminado o no)?



Base: 3.063

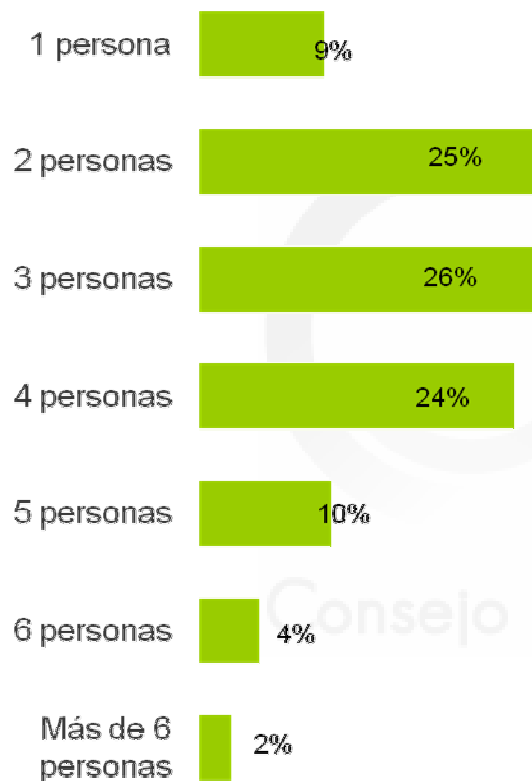
c.2 ¿Cuál es su **ocupación principal**?



Base: 3.063

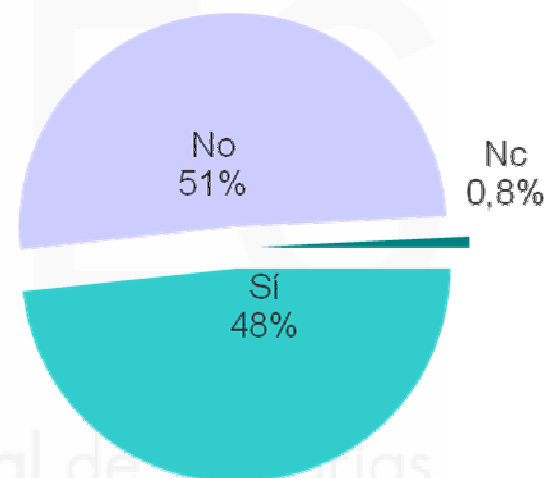
16 Clasificación sociodemográfica

c.3 ¿Cuántas **personas**, contándole a usted, **viven en su hogar?**



Base: 3.063

c.4 ¿Es usted el **cabeza de familia** en su hogar?

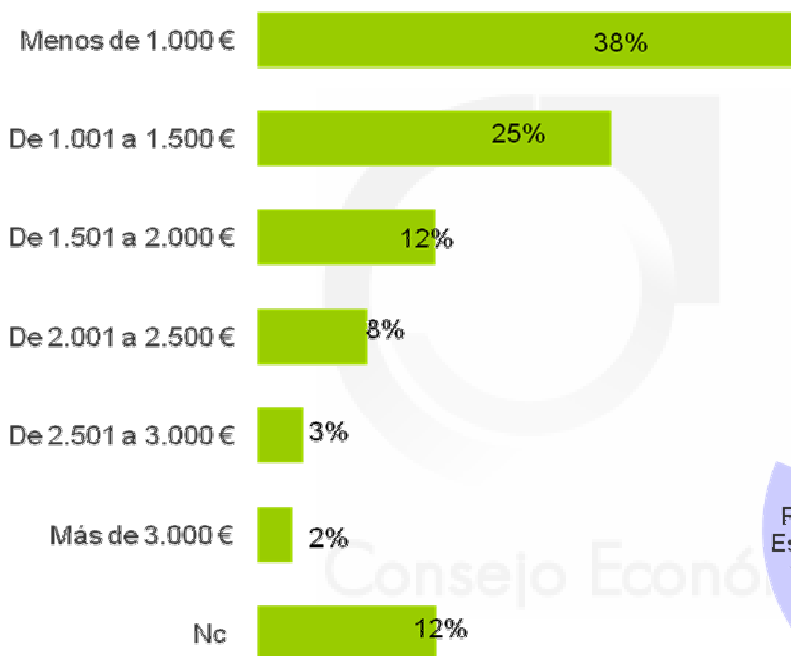


Base: 3.063

16

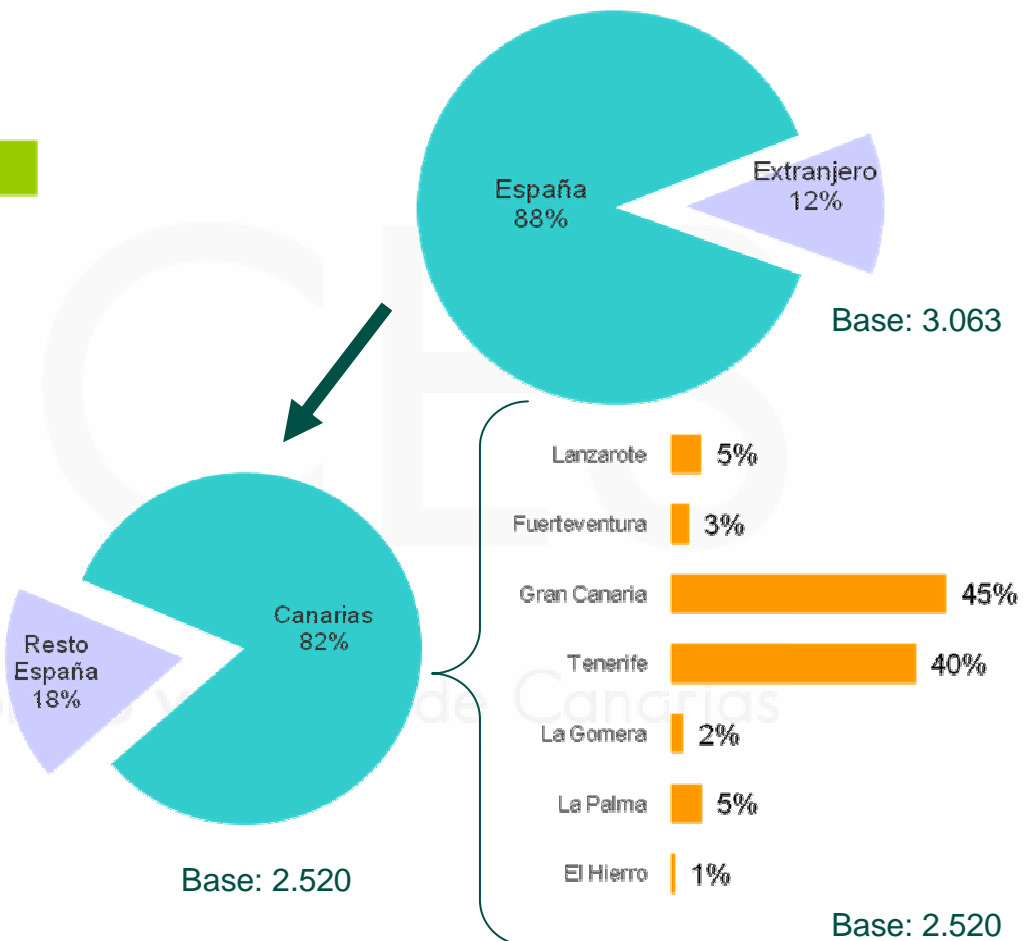
Clasificación sociodemográfica

c.5 ¿Podría decirme qué **ingresos** tienen en su hogar al mes?



Base: 3.063

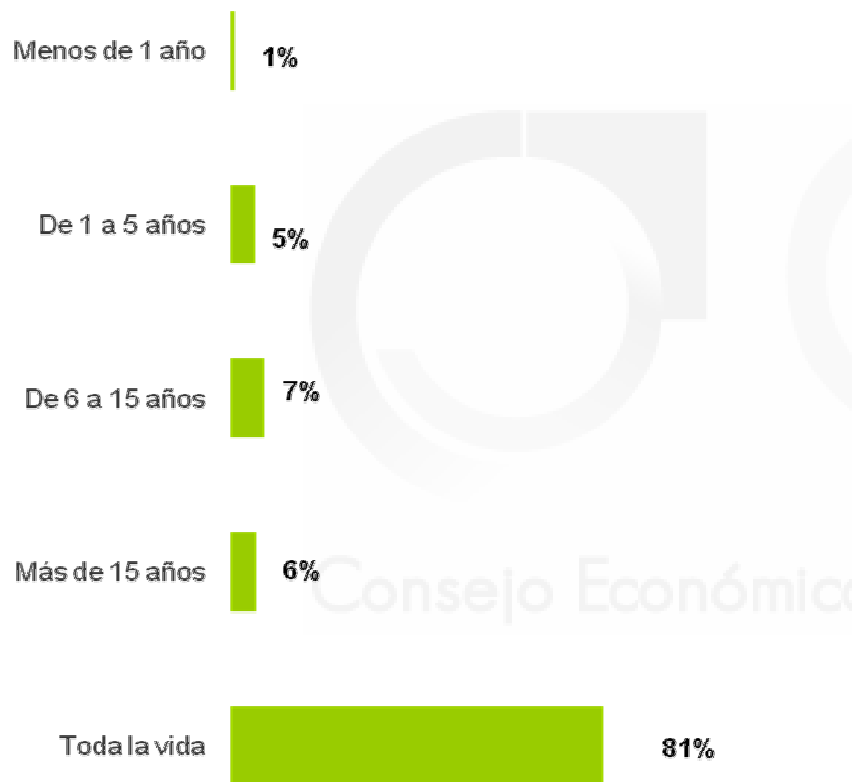
c.6 ¿Podría indicarme su **lugar de nacimiento**?



16

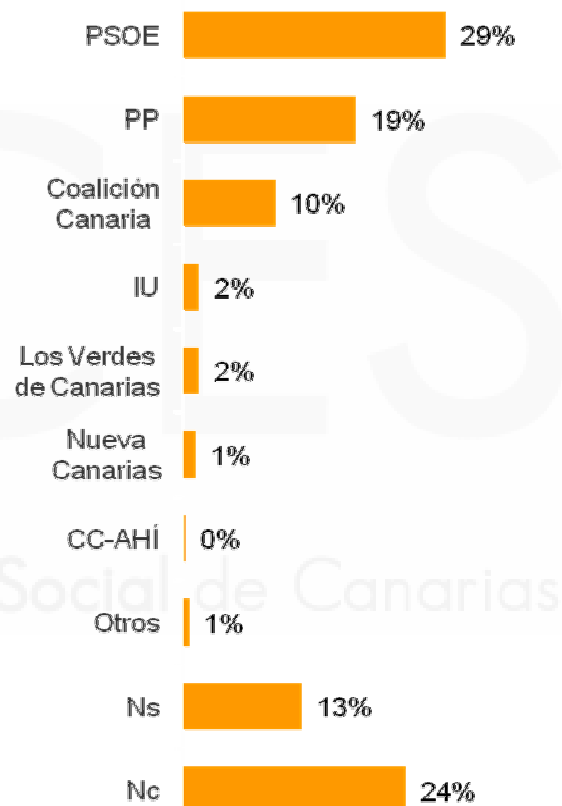
Clasificación sociodemográfica

c.7 ¿Cuántos años lleva **residiendo** en las Islas Canarias?



Base: 3.063

c.8 ¿Por cuál de los siguientes **partidos políticos** siente usted más **simpatía** o cuál considera más cercano a sus ideas?



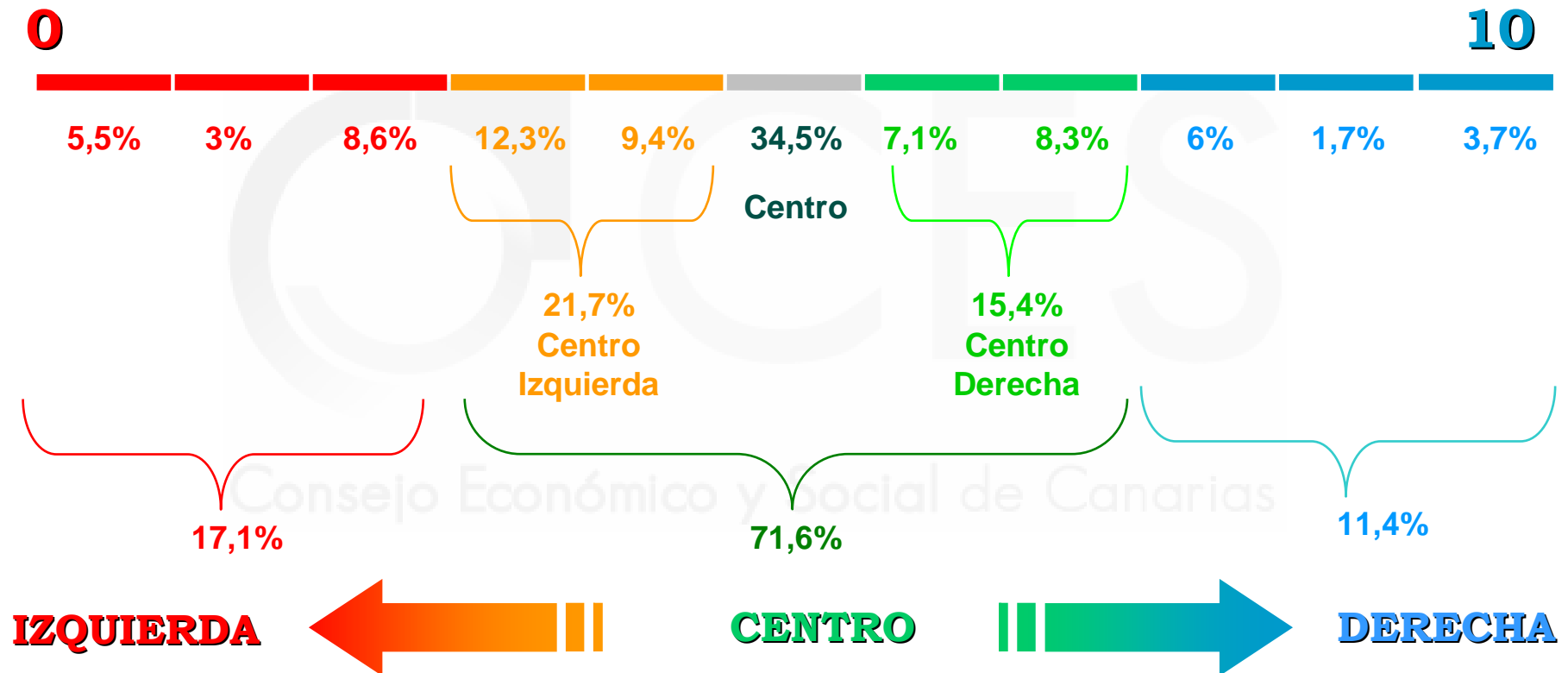
Base: 3.063

16

Clasificación sociodemográfica

c.9 Cuando se habla de política, normalmente, se utilizan las expresiones izquierda y derecha.

En una escala del 0 al 10 donde 0 sería Extrema Izquierda y 10, Extrema Derecha, ¿cómo valoraría su posicionamiento político?



Base: 1.820



Consejo
Económico y Social
de Canarias



CE
CES

Consejo Económico y Social de Canarias

Plaza de la Feria, 1 - Edif. Marina- Entrepunta
35003 Las Palmas de Gran Canaria
Tels. 928 384 963 - Fax 928 384 897

cescanarias.ces@gobiernodecanarias.org
www.cescanarias.org