

INFORME QUINCENAL | MINISTERIO DEL INTERIOR

# INMIGRACIÓN IRREGULAR 2024

► DATOS ACUMULADOS DEL 1 ENERO AL 15 DE OCTUBRE



GOBIERNO  
DE ESPAÑA

MINISTERIO  
DEL INTERIOR

Síguenos en



@interiorgob

## TOTAL INMIGRANTES LLEGADOS A ESPAÑA POR VÍA MARÍTIMA Y TERRESTRE

► DATOS ACUMULADOS PROVISIONALES DESDE EL 1 ENERO AL 15 OCTUBRE DE 2024 COMPARADOS CON EL MISMO PERÍODO DE 2023



**+8.308**

**+22,6%**

## TOTAL INMIGRANTES LLEGADOS A ESPAÑA POR VÍA MARÍTIMA


▶ DATOS ACUMULADOS PROVISIONALES DESDE EL 1 ENERO AL 15 OCTUBRE DE 2024 COMPARADOS CON EL MISMO PERÍODO DE 2023



**+7.077**

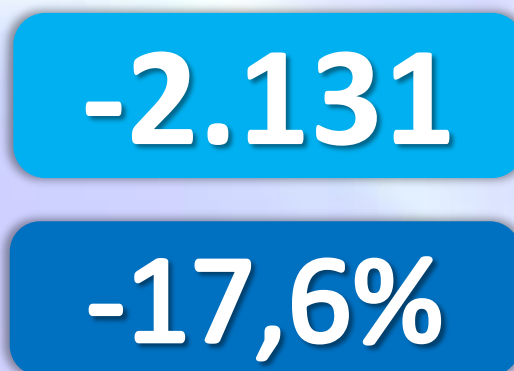

**+19,8%**

Número de embarcaciones




## INMIGRANTES LLEGADOS A LA PENÍNSULA Y BALEARES POR VÍA MARÍTIMA

▶ DATOS ACUMULADOS PROVISIONALES DESDE EL 1 ENERO AL 15 OCTUBRE DE 2024 COMPARADOS CON EL MISMO PERÍODO DE 2023



### Número de embarcaciones



## INMIGRANTES LLEGADOS A CANARIAS POR VÍA MARÍTIMA


▶ DATOS ACUMULADOS PROVISIONALES DESDE EL 1 ENERO AL 15 OCTUBRE DE 2024 COMPARADOS CON EL MISMO PERÍODO DE 2023



**+9.341**


**+39,7%**

Número de embarcaciones



## INMIGRANTES LLEGADOS A CEUTA POR VÍA MARÍTIMA

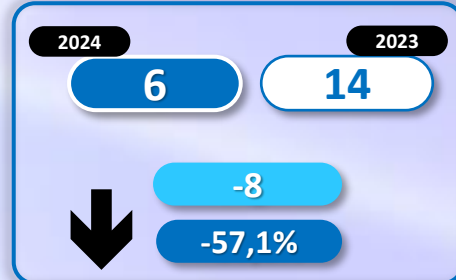
▶ DATOS ACUMULADOS PROVISIONALES DESDE EL 1 ENERO AL 15 OCTUBRE DE 2024 COMPARADOS CON EL MISMO PERÍODO DE 2023



**-31**


**-57,4%**

Número de embarcaciones



## INMIGRANTES LLEGADOS A MELILLA POR VÍA MARÍTIMA


▶ DATOS ACUMULADOS PROVISIONALES DESDE EL 1 ENERO AL 15 OCTUBRE DE 2024 COMPARADOS CON EL MISMO PERÍODO DE 2023



**-102**

**-82,9%**

Número de embarcaciones



## TOTAL INMIGRANTES LLEGADOS A CEUTA Y MELILLA POR VÍA TERRESTRE

► DATOS ACUMULADOS PROVISIONALES DESDE EL 1 ENERO AL 15 OCTUBRE DE 2024 COMPARADOS CON EL MISMO PERÍODO DE 2023



+1.231

+122,9%



## TOTAL INMIGRANTES LLEGADOS A CEUTA POR VÍA TERRESTRE

► DATOS ACUMULADOS PROVISIONALES DESDE EL 1 ENERO AL 15 OCTUBRE DE 2024 COMPARADOS CON EL MISMO PERÍODO DE 2023



+1.294

+149,1%

## TOTAL INMIGRANTES LLEGADOS A MELILLA POR VÍA TERRESTRE

▶ DATOS ACUMULADOS PROVISIONALES DESDE EL 1 ENERO AL 15 OCTUBRE DE 2024 COMPARADOS CON EL MISMO PERÍODO DE 2023

