

INFORME QUINCENAL | MINISTERIO DEL INTERIOR

INMIGRACIÓN IRREGULAR 2024

► DATOS ACUMULADOS DEL 1 ENERO AL 30 DE SEPTIEMBRE



GOBIERNO
DE ESPAÑA

MINISTERIO
DEL INTERIOR

Síguenos en



@interiorgob

TOTAL INMIGRANTES LLEGADOS A ESPAÑA POR VÍA MARÍTIMA Y TERRESTRE

► DATOS ACUMULADOS PROVISIONALES DESDE EL 1 ENERO AL 30 SEPTIEMBRE DE 2024 COMPARADOS CON EL MISMO PERÍODO DE 2023



+15.691

+59,1%

TOTAL INMIGRANTES LLEGADOS A ESPAÑA POR VÍA MARÍTIMA

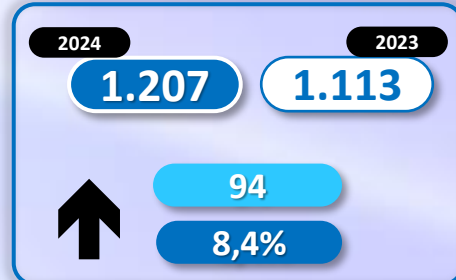
► DATOS ACUMULADOS PROVISIONALES DESDE EL 1 ENERO AL 30 SEPTIEMBRE DE 2024 COMPARADOS CON EL MISMO PERÍODO DE 2023



+14.436


+56,3%

Número de embarcaciones



INMIGRANTES LLEGADOS A LA PENÍNSULA Y BALEARES POR VÍA MARÍTIMA

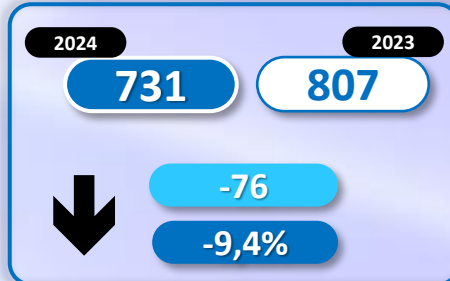
▶ DATOS ACUMULADOS PROVISIONALES DESDE EL 1 ENERO AL 30 SEPTIEMBRE DE 2024 COMPARADOS CON EL MISMO PERÍODO DE 2023



-1.263

-12%

Número de embarcaciones



INMIGRANTES LLEGADOS A CANARIAS POR VÍA MARÍTIMA


▶ DATOS ACUMULADOS PROVISIONALES DESDE EL 1 ENERO AL 30 SEPTIEMBRE DE 2024 COMPARADOS CON EL MISMO PERÍODO DE 2023



+15.832


+105,7%

Número de embarcaciones



INMIGRANTES LLEGADOS A CEUTA POR VÍA MARÍTIMA

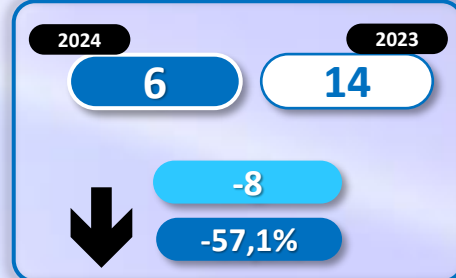
▶ DATOS ACUMULADOS PROVISIONALES DESDE EL 1 ENERO AL 30 SEPTIEMBRE DE 2024 COMPARADOS CON EL MISMO PERÍODO DE 2023



-31


-57,4%

Número de embarcaciones



INMIGRANTES LLEGADOS A MELILLA POR VÍA MARÍTIMA


▶ DATOS ACUMULADOS PROVISIONALES DESDE EL 1 ENERO AL 30 SEPTIEMBRE DE 2024 COMPARADOS CON EL MISMO PERÍODO DE 2023



-102

-82,9%

Número de embarcaciones



TOTAL INMIGRANTES LLEGADOS A CEUTA Y MELILLA POR VÍA TERRESTRE

► DATOS ACUMULADOS PROVISIONALES DESDE EL 1 ENERO AL 30 SEPTIEMBRE DE 2024 COMPARADOS CON EL MISMO PERÍODO DE 2023



+1.255

+139,4%

TOTAL INMIGRANTES LLEGADOS A CEUTA POR VÍA TERRESTRE

▶ DATOS ACUMULADOS PROVISIONALES DESDE EL 1 ENERO AL 30 SEPTIEMBRE DE 2024 COMPARADOS CON EL MISMO PERÍODO DE 2023



+1.317

+169,9%

TOTAL INMIGRANTES LLEGADOS A MELILLA POR VÍA TERRESTRE

► DATOS ACUMULADOS PROVISIONALES DESDE EL 1 ENERO AL 30 SEPTIEMBRE DE 2024 COMPARADOS CON EL MISMO PERÍODO DE 2023

