

INFORME QUINCENAL | MINISTERIO DEL INTERIOR

INMIGRACIÓN IRREGULAR 2024

▶ DATOS ACUMULADOS DEL 1 ENERO AL 15 DE AGOSTO



GOBIERNO
DE ESPAÑA

MINISTERIO
DEL INTERIOR

Síguenos en



@interiorgob

TOTAL INMIGRANTES LLEGADOS A ESPAÑA POR VÍA MARÍTIMA Y TERRESTRE

▶ DATOS ACUMULADOS PROVISIONALES DESDE EL 1 ENERO AL 15 AGOSTO DE 2024 COMPARADOS CON EL MISMO PERÍODO DE 2023



+12.410

+66,2%

TOTAL INMIGRANTES LLEGADOS A ESPAÑA POR VÍA MARÍTIMA

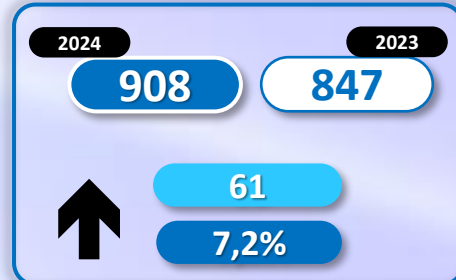
▶ DATOS ACUMULADOS PROVISIONALES DESDE EL 1 ENERO AL 15 AGOSTO DE 2024 COMPARADOS CON EL MISMO PERÍODO DE 2023



+11.443


+63,3%

Número de embarcaciones



INMIGRANTES LLEGADOS A LA PENÍNSULA Y BALEARES POR VÍA MARÍTIMA

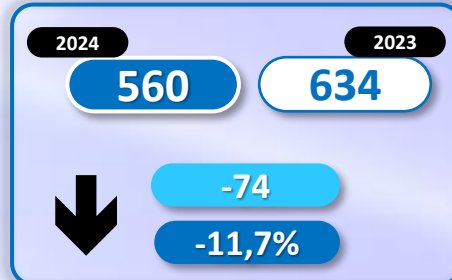
▶ DATOS ACUMULADOS PROVISIONALES DESDE EL 1 ENERO AL 15 AGOSTO DE 2024 COMPARADOS CON EL MISMO PERÍODO DE 2023



-884

-11%

Número de embarcaciones



INMIGRANTES LLEGADOS A CANARIAS POR VÍA MARÍTIMA


▶ **DATOS ACUMULADOS PROVISIONALES** DESDE EL 1 ENERO AL 15 AGOSTO DE 2024 COMPARADOS CON EL MISMO PERÍODO DE 2023



+12.440


+126,1%

Número de embarcaciones



INMIGRANTES LLEGADOS A CEUTA POR VÍA MARÍTIMA

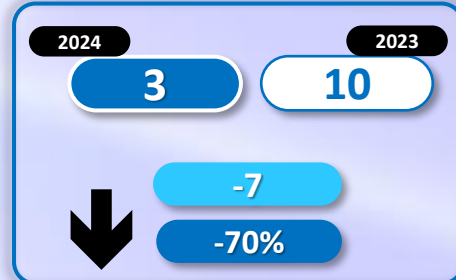
▶ DATOS ACUMULADOS PROVISIONALES DESDE EL 1 ENERO AL 15 AGOSTO DE 2024 COMPARADOS CON EL MISMO PERÍODO DE 2023



-16


-48,5%

Número de embarcaciones



INMIGRANTES LLEGADOS A MELILLA POR VÍA MARÍTIMA

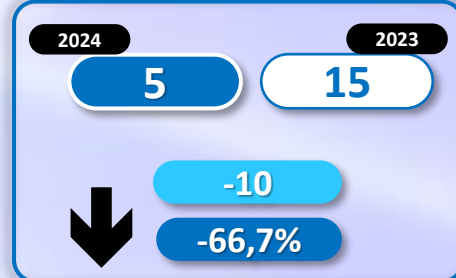
▶ DATOS ACUMULADOS PROVISIONALES DESDE EL 1 ENERO AL 15 AGOSTO DE 2024 COMPARADOS CON EL MISMO PERÍODO DE 2023



-97

-93,3%

Número de embarcaciones



TOTAL INMIGRANTES LLEGADOS A CEUTA Y MELILLA POR VÍA TERRESTRE

▶ DATOS ACUMULADOS PROVISIONALES DESDE EL 1 ENERO AL 15 AGOSTO DE 2024 COMPARADOS CON EL MISMO PERÍODO DE 2023



+967

+143%

TOTAL INMIGRANTES LLEGADOS A CEUTA POR VÍA TERRESTRE

► DATOS ACUMULADOS PROVISIONALES DESDE EL 1 ENERO AL 15 AGOSTO DE 2024 COMPARADOS CON EL MISMO PERÍODO DE 2023



+1.018

+173,4%

TOTAL INMIGRANTES LLEGADOS A MELILLA POR VÍA TERRESTRE

▶ DATOS ACUMULADOS PROVISIONALES DESDE EL 1 ENERO AL 15 AGOSTO DE 2024 COMPARADOS CON EL MISMO PERÍODO DE 2023

