

INFORME QUINCENAL | MINISTERIO DEL INTERIOR

INMIGRACIÓN IRREGULAR 2024

► DATOS ACUMULADOS DEL 1 ENERO AL 31 DE JULIO



GOBIERNO
DE ESPAÑA

MINISTERIO
DEL INTERIOR

Síguenos en



@interiorgob

TOTAL INMIGRANTES LLEGADOS A ESPAÑA POR VÍA MARÍTIMA Y TERRESTRE

► DATOS ACUMULADOS PROVISIONALES DESDE EL 1 ENERO AL 31 JULIO DE 2024 COMPARADOS CON EL MISMO PERÍODO DE 2023



+12.857

+79,5%

TOTAL INMIGRANTES LLEGADOS A ESPAÑA POR VÍA MARÍTIMA

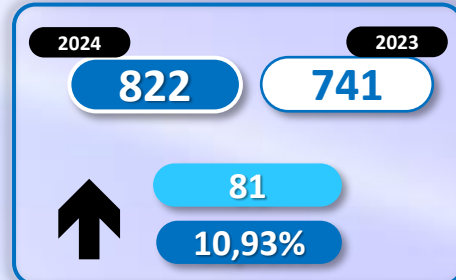
▶ DATOS ACUMULADOS PROVISIONALES DESDE EL 1 ENERO AL 31 JULIO DE 2024 COMPARADOS CON EL MISMO PERÍODO DE 2023



+12.037

+77,1%

Número de embarcaciones



INMIGRANTES LLEGADOS A LA PENÍNSULA Y BALEARES POR VÍA MARÍTIMA


▶ DATOS ACUMULADOS PROVISIONALES DESDE EL 1 ENERO AL 31 JULIO DE 2024 COMPARADOS CON EL MISMO PERÍODO DE 2023



-811

-11,6%

Número de embarcaciones



INMIGRANTES LLEGADOS A CANARIAS POR VÍA MARÍTIMA

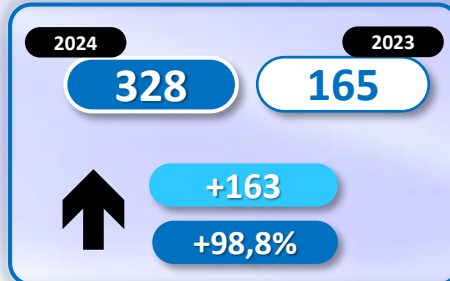
▶ DATOS ACUMULADOS PROVISIONALES DESDE EL 1 ENERO AL 31 JULIO DE 2024 COMPARADOS CON EL MISMO PERÍODO DE 2023



+12.962


+152,4%

Número de embarcaciones



INMIGRANTES LLEGADOS A CEUTA POR VÍA MARÍTIMA

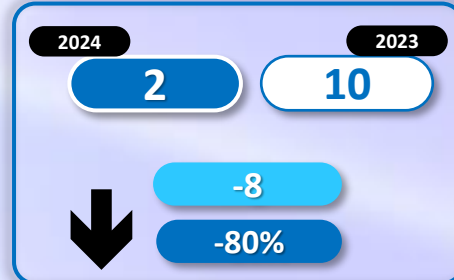
▶ DATOS ACUMULADOS PROVISIONALES DESDE EL 1 ENERO AL 31 JULIO DE 2024 COMPARADOS CON EL MISMO PERÍODO DE 2023



-20


-60,6%

Número de embarcaciones



INMIGRANTES LLEGADOS A MELILLA POR VÍA MARÍTIMA

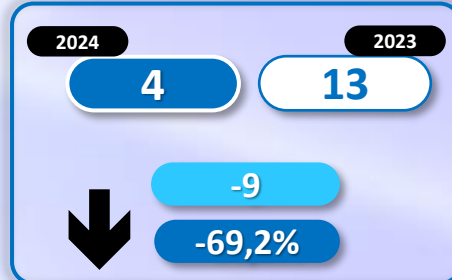
▶ DATOS ACUMULADOS PROVISIONALES DESDE EL 1 ENERO AL 31 JULIO DE 2024 COMPARADOS CON EL MISMO PERÍODO DE 2023



-94

-94%

Número de embarcaciones



TOTAL INMIGRANTES LLEGADOS A CEUTA Y MELILLA POR VÍA TERRESTRE

► DATOS ACUMULADOS PROVISIONALES DESDE EL 1 ENERO AL 31 JULIO DE 2024 COMPARADOS CON EL MISMO PERÍODO DE 2023



+820

+143,6%

TOTAL INMIGRANTES LLEGADOS A CEUTA POR VÍA TERRESTRE

► DATOS ACUMULADOS PROVISIONALES DESDE EL 1 ENERO AL 31 JULIO DE 2024 COMPARADOS CON EL MISMO PERÍODO DE 2023



+844

+165,5%

TOTAL INMIGRANTES LLEGADOS A MELILLA POR VÍA TERRESTRE

▶ DATOS ACUMULADOS PROVISIONALES DESDE EL 1 ENERO AL 31 JULIO DE 2024 COMPARADOS CON EL MISMO PERÍODO DE 2023

