

INFORME QUINCENAL | MINISTERIO DEL INTERIOR

INMIGRACIÓN IRREGULAR 2026

► DATOS ACUMULADOS DEL 1 ENERO AL 31 DE MAYO



GOBIERNO
DE ESPAÑA

MINISTERIO
DEL INTERIOR

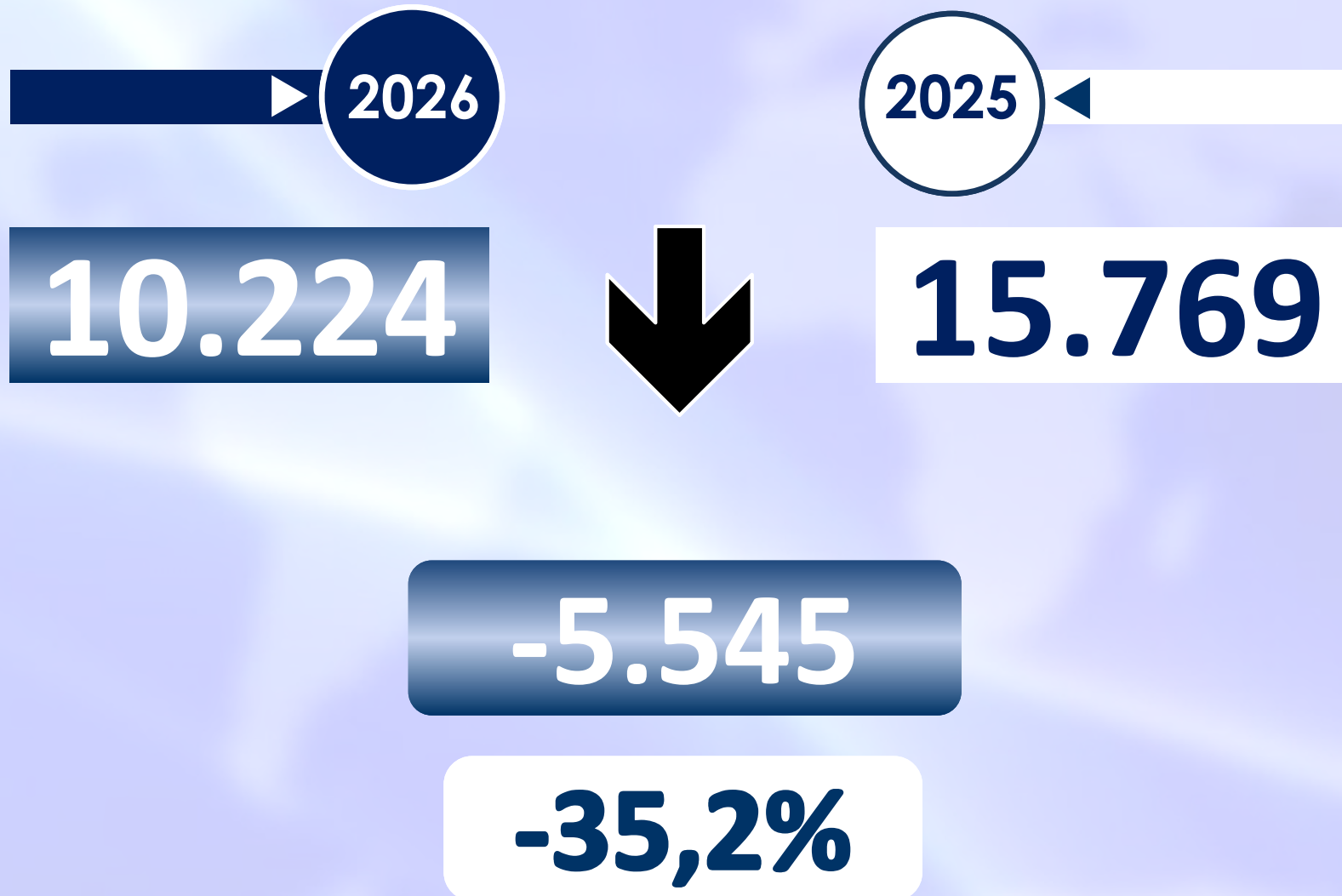
Síguenos en



@interiorgob


TOTAL INMIGRANTES LLEGADOS A ESPAÑA POR VÍA MARÍTIMA Y TERRESTRE

▶ DATOS ACUMULADOS PROVISIONALES DESDE EL 1 ENERO AL 31 DE MAYO DE 2026 COMPARADOS CON EL MISMO PERÍODO DE 2025



TOTAL INMIGRANTES LLEGADOS A ESPAÑA POR VÍA MARÍTIMA

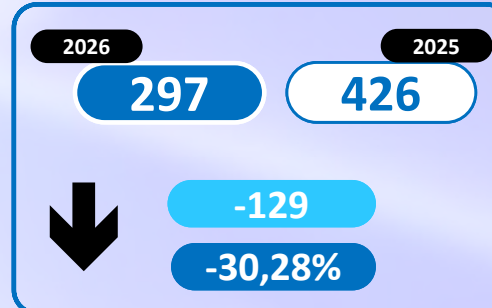
▶ DATOS ACUMULADOS PROVISIONALES DESDE EL 1 ENERO AL 31 DE MAYO DE 2026 COMPARADOS CON EL MISMO PERÍODO DE 2025



-7.149


-47,6 %

Número de embarcaciones



INMIGRANTES LLEGADOS A LA PENÍNSULA Y BALEARES POR VÍA MARÍTIMA

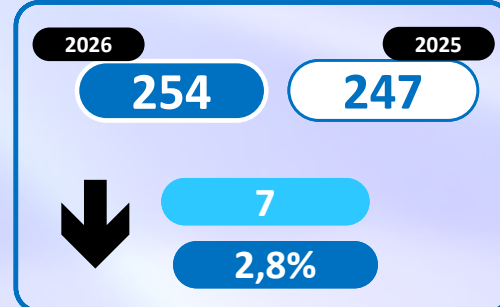
► DATOS ACUMULADOS PROVISIONALES DESDE EL 1 ENERO AL 31 MAYO DE 2026 COMPARADOS CON EL MISMO PERÍODO DE 2025



+645


+16,0%

Número de embarcaciones



INMIGRANTES LLEGADOS A LA PENÍNSULA POR VÍA MARÍTIMA


▶ DATOS ACUMULADOS PROVISIONALES DESDE EL 1 ENERO AL 31 MAYO DE 2026 COMPARADOS CON EL MISMO PERÍODO DE 2025



+385


+18,21%

Número de embarcaciones



INMIGRANTES LLEGADOS A BALEARES POR VÍA MARÍTIMA

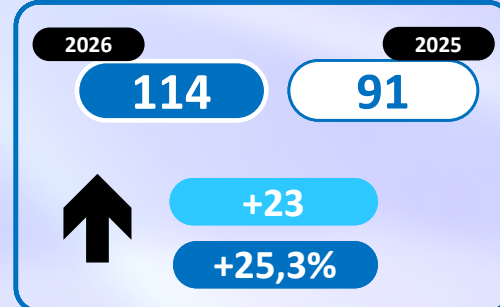
► DATOS ACUMULADOS PROVISIONALES DESDE EL 1 ENERO AL 31 MAYO DE 2026 COMPARADOS CON EL MISMO PERÍODO DE 2025



260


13,6%

Número de embarcaciones



INMIGRANTES LLEGADOS A CANARIAS POR VÍA MARÍTIMA

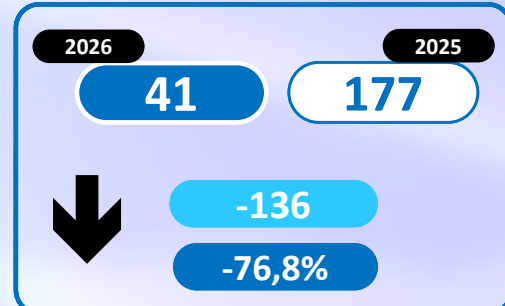
▶ DATOS ACUMULADOS PROVISIONALES DESDE EL 1 ENERO AL 31 MAYO DE 2026 COMPARADOS CON EL MISMO PERÍODO DE 2025



-7.799


-71,0%

Número de embarcaciones



INMIGRANTES LLEGADOS A CEUTA POR VÍA MARÍTIMA

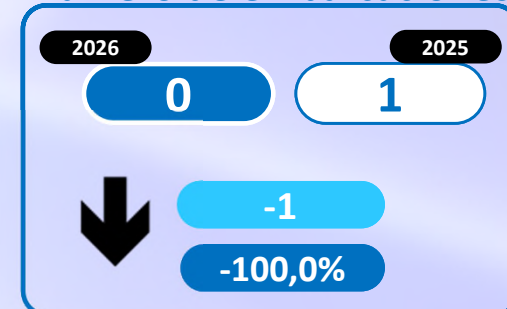
► DATOS ACUMULADOS PROVISIONALES DESDE EL 1 ENERO AL 31 MAYO DE 2026 COMPARADOS CON EL MISMO PERÍODO DE 2025



-3


-100,0%

Número de embarcaciones



INMIGRANTES LLEGADOS A MELILLA POR VÍA MARÍTIMA

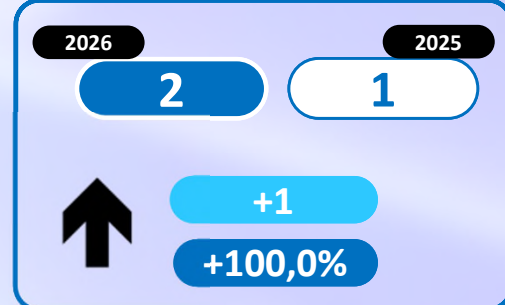
▶ DATOS ACUMULADOS PROVISIONALES DESDE EL 1 ENERO AL 31 MAYO DE 2026 COMPARADOS CON EL MISMO PERÍODO DE 2025



+8

+800,0%

Número de embarcaciones



TOTAL INMIGRANTES LLEGADOS A CEUTA Y MELILLA POR VÍA TERRESTRE

► DATOS ACUMULADOS PROVISIONALES DESDE EL 1 ENERO AL 31 MAYO DE 2026 COMPARADOS CON EL MISMO PERÍODO DE 2025




+1.604

+210,5%

TOTAL INMIGRANTES LLEGADOS A CEUTA POR VÍA TERRESTRE

▶ ▶ DATOS ACUMULADOS PROVISIONALES DESDE EL 1 ENERO AL 31 MAYO DE 2026 COMPARADOS CON EL MISMO PERÍODO DE 2025



+1.577

+224,0%

TOTAL INMIGRANTES LLEGADOS A MELILLA POR VÍA TERRESTRE

▶ ▶ DATOS ACUMULADOS PROVISIONALES DESDE EL 1 ENERO AL 31 DE 2026 COMPARADOS CON EL MISMO PERÍODO DE 2025



27

+46,6%