

INFORME QUINCENAL | MINISTERIO DEL INTERIOR

INMIGRACIÓN IRREGULAR 2025

► DATOS ACUMULADOS DEL 1 ENERO AL 15 DE ABRIL



GOBIERNO
DE ESPAÑA

MINISTERIO
DEL INTERIOR

Síguenos en



@interiorgob


TOTAL INMIGRANTES LLEGADOS A ESPAÑA POR VÍA MARÍTIMA Y TERRESTRE

► DATOS ACUMULADOS PROVISIONALES DESDE EL 1 ENERO AL 15 ABRIL DE 2025 COMPARADOS CON EL MISMO PERÍODO DE 2024



TOTAL INMIGRANTES LLEGADOS A ESPAÑA POR VÍA MARÍTIMA


► DATOS ACUMULADOS PROVISIONALES DESDE EL 1 ENERO AL 15 ABRIL DE 2025 COMPARADOS CON EL MISMO PERÍODO DE 2024



-3.765


-22,6%

Número de embarcaciones



INMIGRANTES LLEGADOS A LA PENÍNSULA Y BALEARES POR VÍA MARÍTIMA


► DATOS ACUMULADOS PROVISIONALES DESDE EL 1 ENERO AL 15 ABRIL DE 2025 COMPARADOS CON EL MISMO PERÍODO DE 2024



-256


-9,7%

Número de embarcaciones



INMIGRANTES LLEGADOS A CANARIAS POR VÍA MARÍTIMA

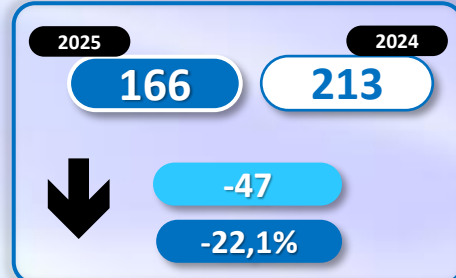
► DATOS ACUMULADOS PROVISIONALES DESDE EL 1 ENERO AL 15 ABRIL DE 2025 COMPARADOS CON EL MISMO PERÍODO DE 2024



-3.512

-25%

Número de embarcaciones



INMIGRANTES LLEGADOS A CEUTA POR VÍA MARÍTIMA

► DATOS ACUMULADOS PROVISIONALES DESDE EL 1 ENERO AL 15 ABRIL DE 2025 COMPARADOS CON EL MISMO PERÍODO DE 2024



+3


+300%

Número de embarcaciones



INMIGRANTES LLEGADOS A MELILLA POR VÍA MARÍTIMA

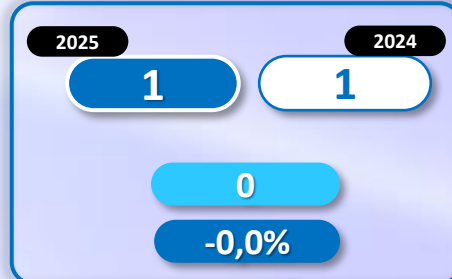
► DATOS ACUMULADOS PROVISIONALES DESDE EL 1 ENERO AL 15 ABRIL DE 2025 COMPARADOS CON EL MISMO PERÍODO DE 2024



0

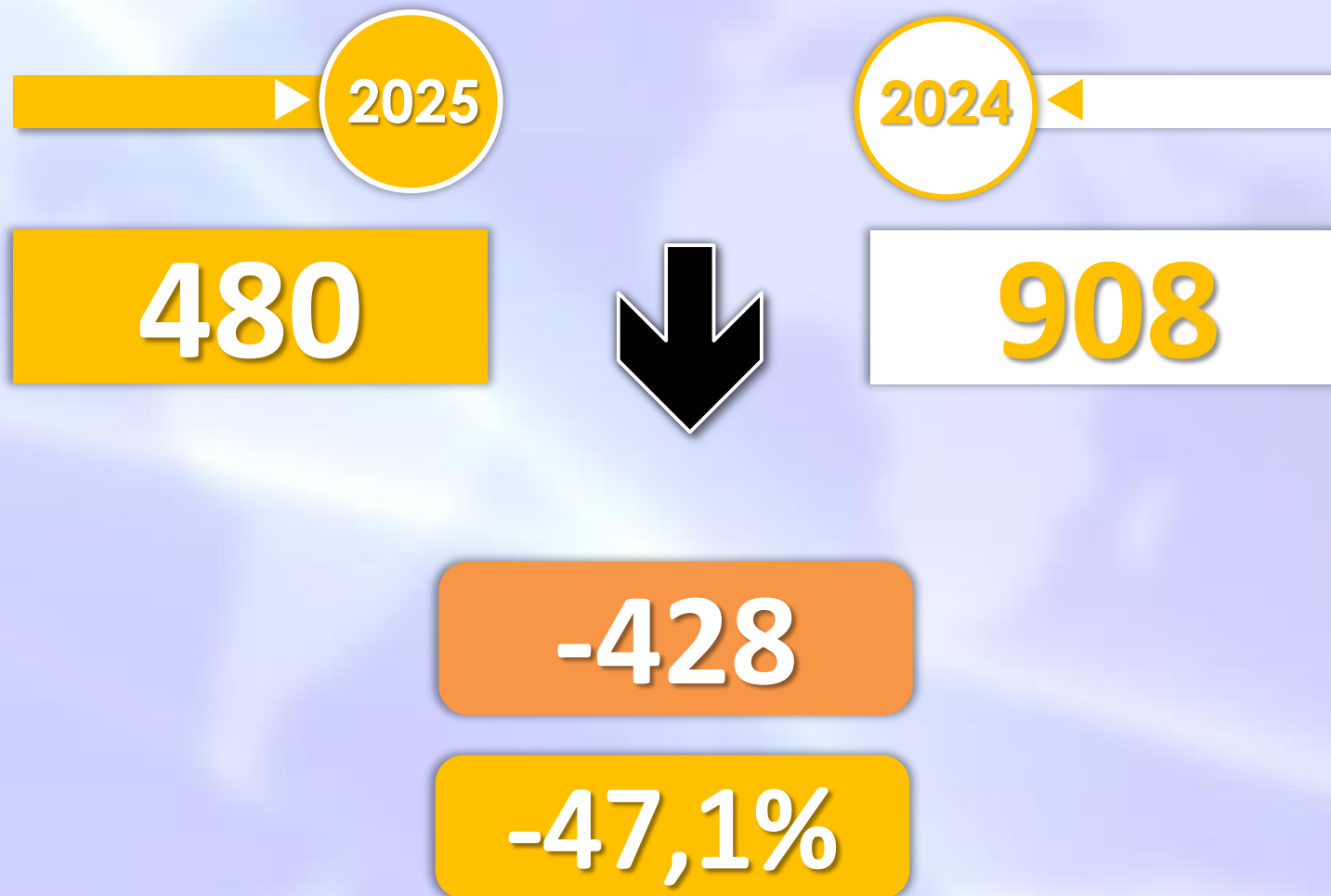
0,0%

Número de embarcaciones



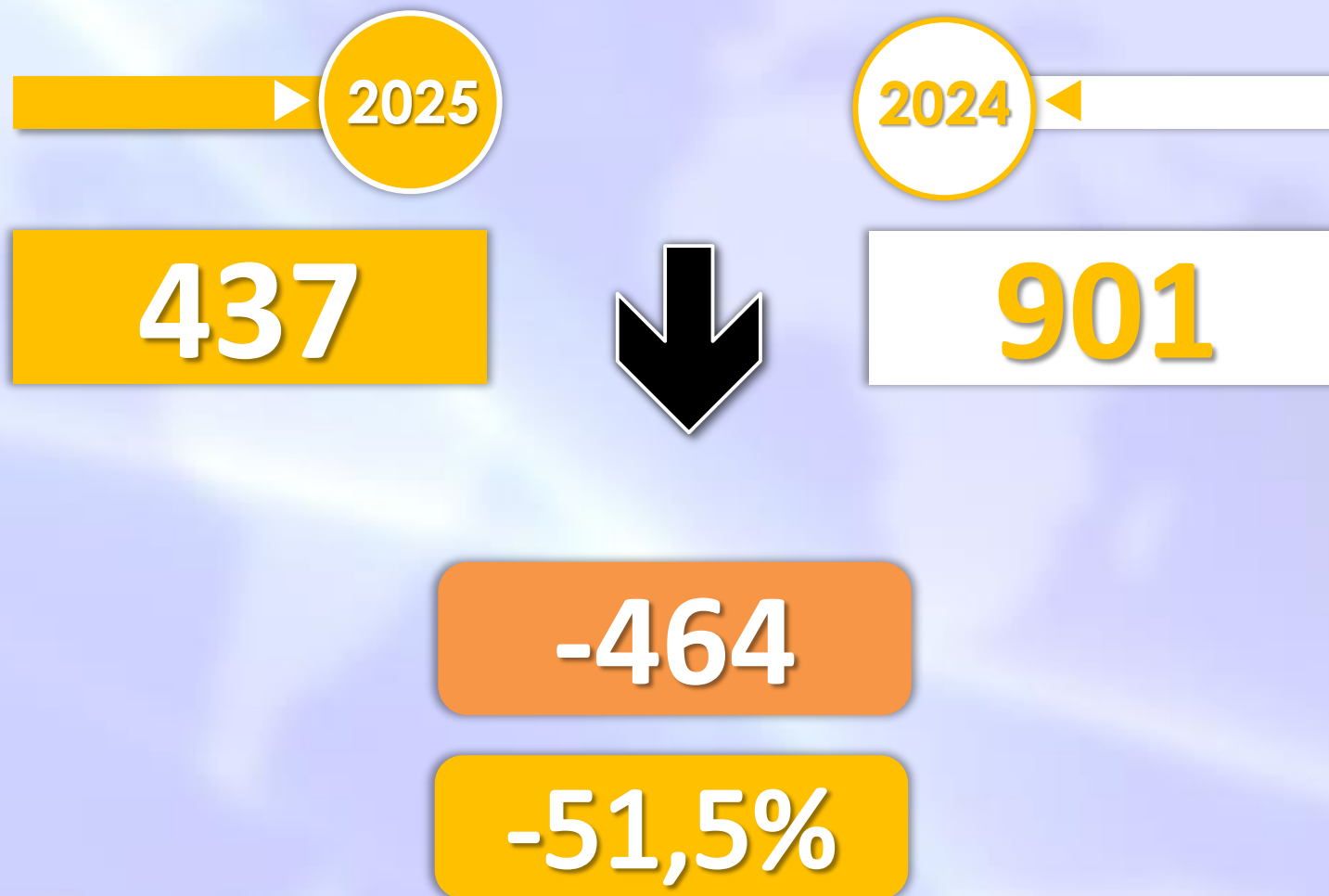
TOTAL INMIGRANTES LLEGADOS A CEUTA Y MELILLA POR VÍA TERRESTRE

► DATOS ACUMULADOS PROVISIONALES DESDE EL 1 ENERO AL 15 ABRIL DE 2025 COMPARADOS CON EL MISMO PERÍODO DE 2024



TOTAL INMIGRANTES LLEGADOS A CEUTA POR VÍA TERRESTRE

▶ ▶ DATOS ACUMULADOS PROVISIONALES DESDE EL 1 ENERO AL 15 ABRIL DE 2025 COMPARADOS CON EL MISMO PERÍODO DE 2024



TOTAL INMIGRANTES LLEGADOS A MELILLA POR VÍA TERRESTRE

▶ ▶ DATOS ACUMULADOS PROVISIONALES DESDE EL 1 ENERO AL 15 ABRIL DE 2025 COMPARADOS CON EL MISMO PERÍODO DE 2024



+36

+514,3%