

INFORME QUINCENAL | MINISTERIO DEL INTERIOR

INMIGRACIÓN IRREGULAR 2025

► DATOS ACUMULADOS DEL 1 ENERO AL 31 DE MARZO



GOBIERNO
DE ESPAÑA

MINISTERIO
DEL INTERIOR

Síguenos en



@interiorgob


TOTAL INMIGRANTES LLEGADOS A ESPAÑA POR VÍA MARÍTIMA Y TERRESTRE

► DATOS ACUMULADOS PROVISIONALES DESDE EL 1 ENERO AL 31 MARZO DE 2025 COMPARADOS CON EL MISMO PERÍODO DE 2024



TOTAL INMIGRANTES LLEGADOS A ESPAÑA POR VÍA MARÍTIMA


► **DATOS ACUMULADOS PROVISIONALES** DESDE EL 1 ENERO AL 31 MARZO DE 2025 COMPARADOS CON EL MISMO PERÍODO DE 2024



-3.746

-24,4%

Número de embarcaciones



INMIGRANTES LLEGADOS A LA PENÍNSULA Y BALEARES POR VÍA MARÍTIMA


► **DATOS ACUMULADOS PROVISIONALES** DESDE EL 1 ENERO AL 31 MARZO DE 2025 COMPARADOS CON EL MISMO PERÍODO DE 2024



-78

-3,5%

Número de embarcaciones



INMIGRANTES LLEGADOS A CANARIAS POR VÍA MARÍTIMA


► **DATOS ACUMULADOS PROVISIONALES** DESDE EL 1 ENERO AL 31 MARZO DE 2025 COMPARADOS CON EL MISMO PERÍODO DE 2024



-3.671

-28%

Número de embarcaciones



INMIGRANTES LLEGADOS A CEUTA POR VÍA MARÍTIMA


► DATOS ACUMULADOS PROVISIONALES DESDE EL 1 ENERO AL 31 MARZO DE 2025 COMPARADOS CON EL MISMO PERÍODO DE 2024



+3



+300%

Número de embarcaciones



INMIGRANTES LLEGADOS A MELILLA POR VÍA MARÍTIMA

► DATOS ACUMULADOS PROVISIONALES DESDE EL 1 ENERO AL 31 MARZO DE 2025 COMPARADOS CON EL MISMO PERÍODO DE 2024

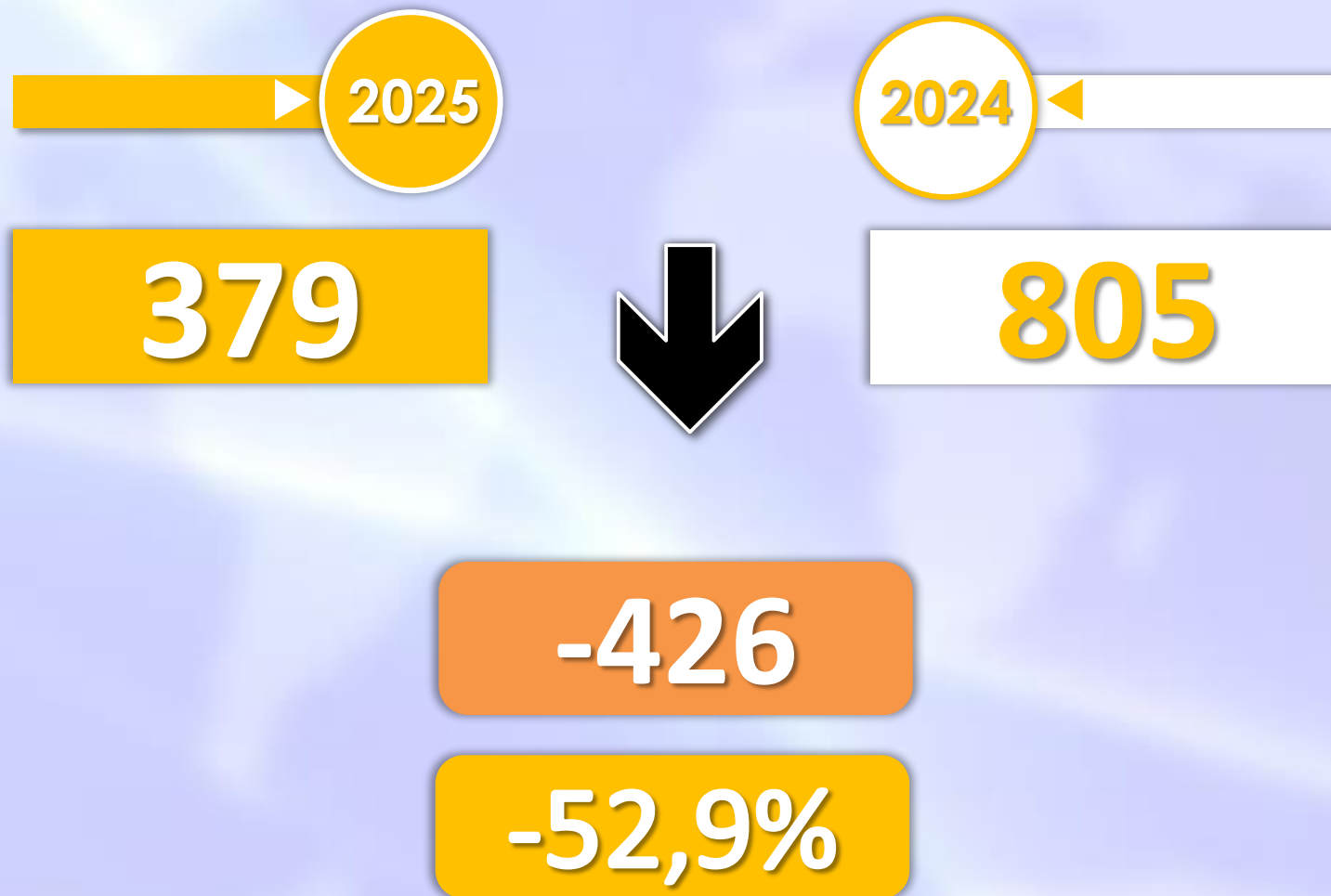


Número de embarcaciones



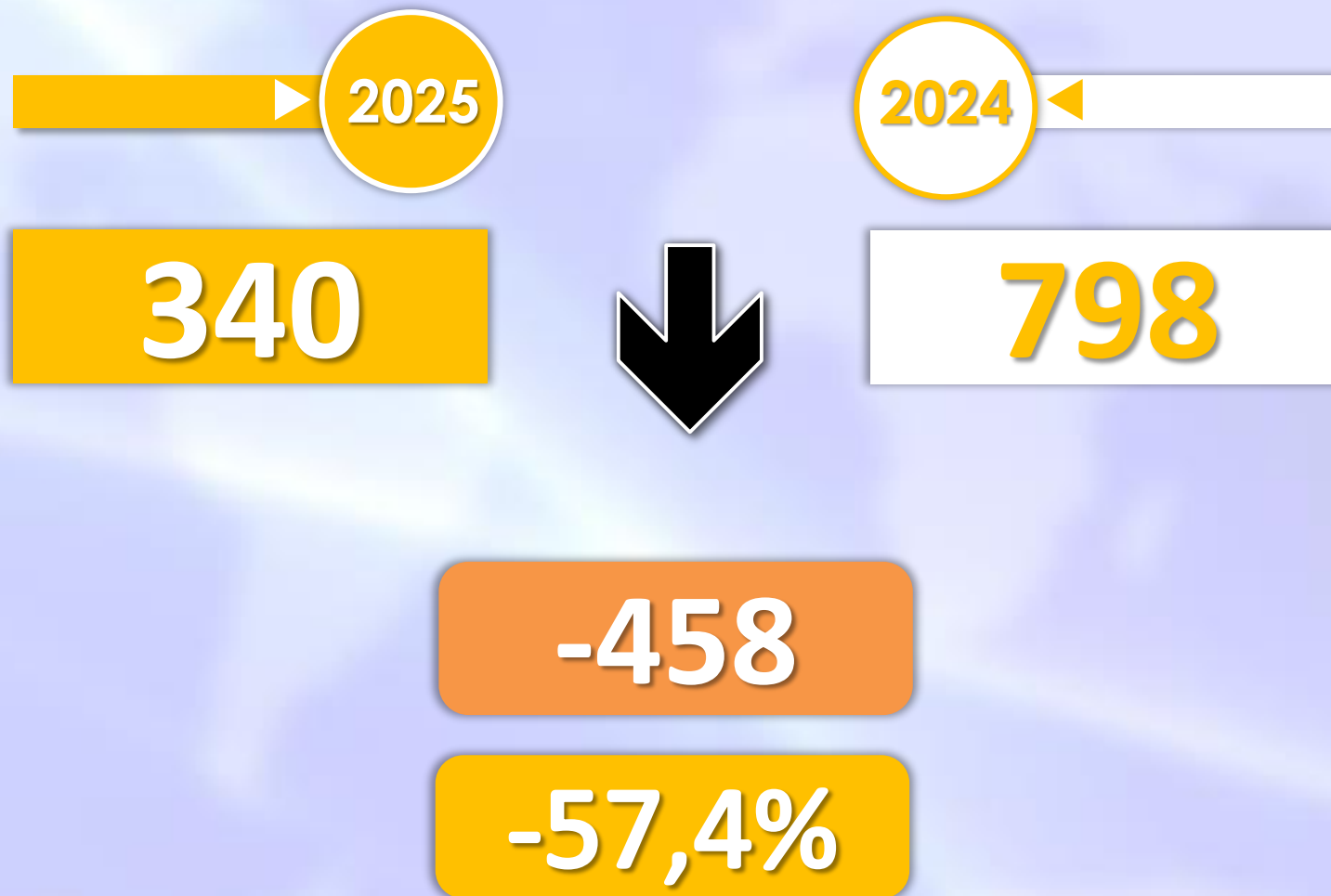
TOTAL INMIGRANTES LLEGADOS A CEUTA Y MELILLA POR VÍA TERRESTRE

▶ DATOS ACUMULADOS PROVISIONALES DESDE EL 1 ENERO AL 31 MARZO DE 2025 COMPARADOS CON EL MISMO PERÍODO DE 2024



TOTAL INMIGRANTES LLEGADOS A CEUTA POR VÍA TERRESTRE

▶ ▶ DATOS ACUMULADOS PROVISIONALES DESDE EL 1 ENERO AL 31 MARZO DE 2025 COMPARADOS CON EL MISMO PERÍODO DE 2024



TOTAL INMIGRANTES LLEGADOS A MELILLA POR VÍA TERRESTRE

▶ ▶ DATOS ACUMULADOS PROVISIONALES DESDE EL 1 ENERO AL 31 MARZO DE 2025 COMPARADOS CON EL MISMO PERÍODO DE 2024



+32

+457,1%