

INFORME QUINCENAL | MINISTERIO DEL INTERIOR

INMIGRACIÓN IRREGULAR 2025

▶ DATOS ACUMULADOS DEL 1 ENERO AL 15 DE FEBRERO



GOBIERNO
DE ESPAÑA

MINISTERIO
DEL INTERIOR

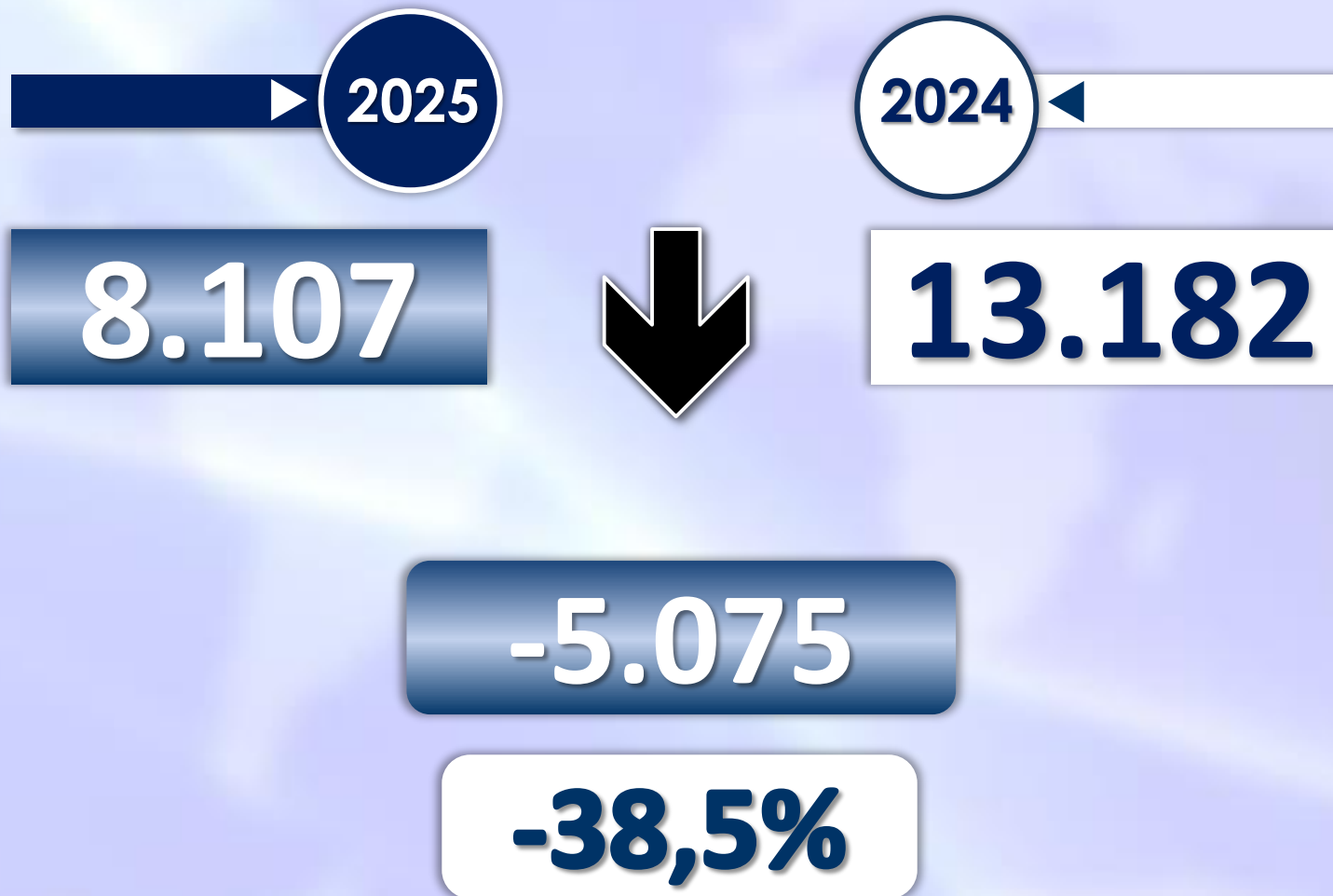
Síguenos en



@interiorgob

TOTAL INMIGRANTES LLEGADOS A ESPAÑA POR VÍA MARÍTIMA Y TERRESTRE

▶ DATOS ACUMULADOS PROVISIONALES DESDE EL 1 ENERO AL 15 FEBRERO DE 2025 COMPARADOS CON EL MISMO PERÍODO DE 2024



TOTAL INMIGRANTES LLEGADOS A ESPAÑA POR VÍA MARÍTIMA


▶ DATOS ACUMULADOS PROVISIONALES DESDE EL 1 ENERO AL 15 FEBRERO DE 2025 COMPARADOS CON EL MISMO PERÍODO DE 2024



-5.043

-38,8%

Número de embarcaciones



INMIGRANTES LLEGADOS A LA PENÍNSULA Y BALEARES POR VÍA MARÍTIMA

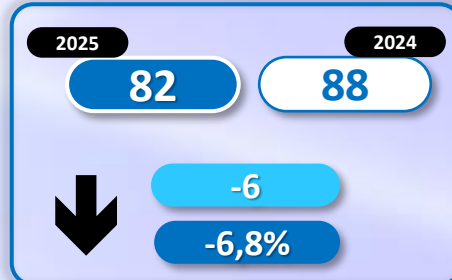
▶ DATOS ACUMULADOS PROVISIONALES DESDE EL 1 ENERO AL 15 FEBRERO DE 2025 COMPARADOS CON EL MISMO PERÍODO DE 2024



8


+0,6%

Número de embarcaciones



INMIGRANTES LLEGADOS A CANARIAS POR VÍA MARÍTIMA


▶ DATOS ACUMULADOS PROVISIONALES DESDE EL 1 ENERO AL 15 FEBRERO DE 2025 COMPARADOS CON EL MISMO PERÍODO DE 2024



-5.050


-43,3%

Número de embarcaciones

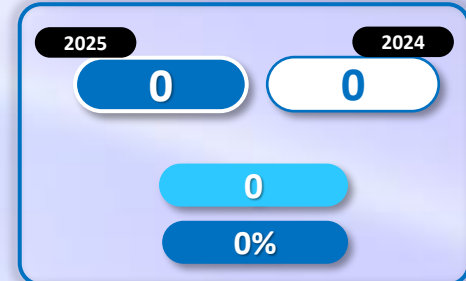


INMIGRANTES LLEGADOS A CEUTA POR VÍA MARÍTIMA

▶ DATOS ACUMULADOS PROVISIONALES DESDE EL 1 ENERO AL 15 FEBRERO DE 2025 COMPARADOS CON EL MISMO PERÍODO DE 2024



Número de embarcaciones



INMIGRANTES LLEGADOS A MELILLA POR VÍA MARÍTIMA

▶ DATOS ACUMULADOS PROVISIONALES DESDE EL 1 ENERO AL 15 FEBRERO DE 2025 COMPARADOS CON EL MISMO PERÍODO DE 2024



-1

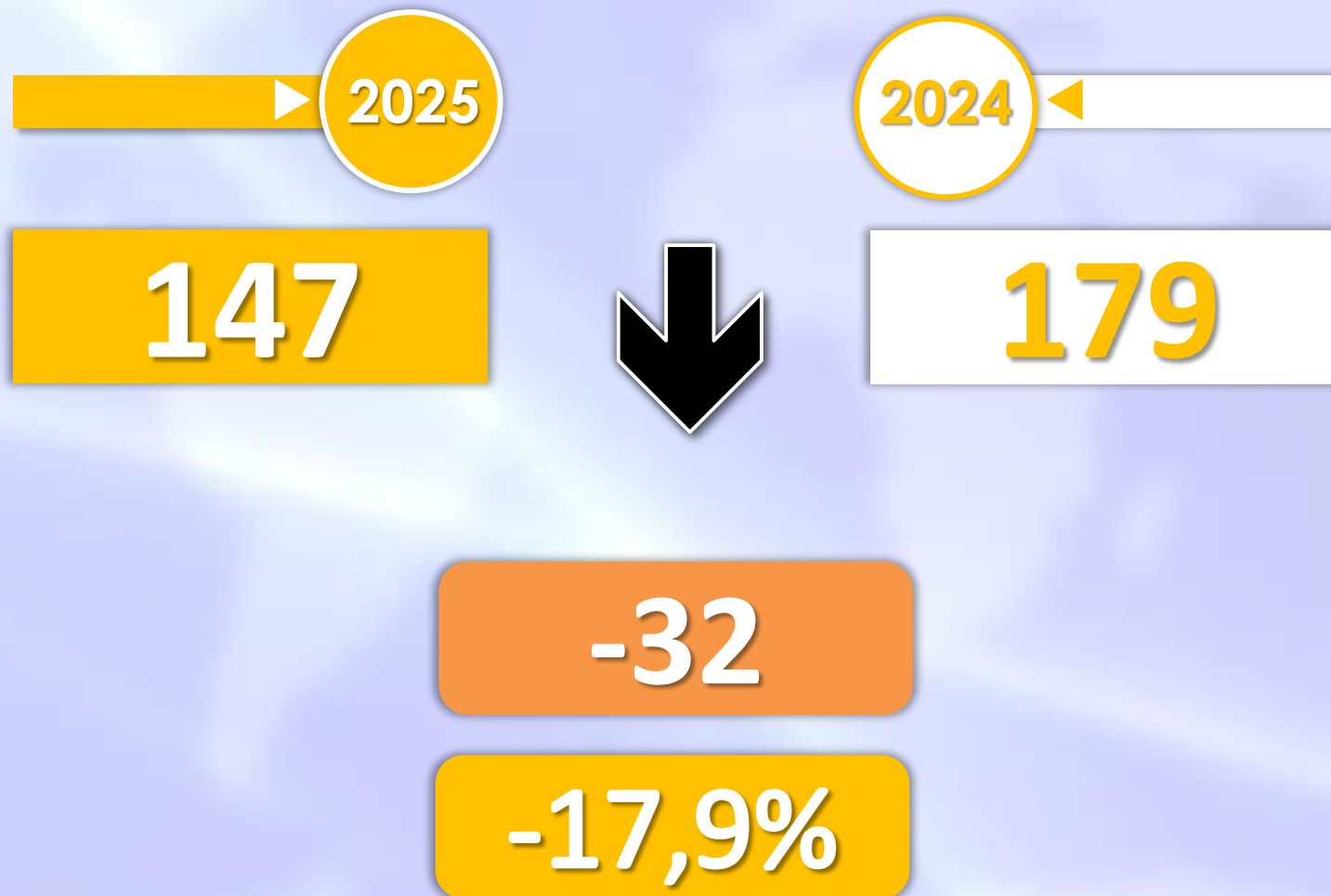
-100%

Número de embarcaciones



TOTAL INMIGRANTES LLEGADOS A CEUTA Y MELILLA POR VÍA TERRESTRE

▶ DATOS ACUMULADOS PROVISIONALES DESDE EL 1 ENERO AL 15 FEBRERO DE 2025 COMPARADOS CON EL MISMO PERÍODO DE 2024



TOTAL INMIGRANTES LLEGADOS A CEUTA POR VÍA TERRESTRE

▶ DATOS ACUMULADOS PROVISIONALES DESDE EL 1 ENERO AL 15 FEBRERO DE 2025 COMPARADOS CON EL MISMO PERÍODO DE 2024



-39

-22,2%

TOTAL INMIGRANTES LLEGADOS A MELILLA POR VÍA TERRESTRE

► DATOS ACUMULADOS PROVISIONALES DESDE EL 1 ENERO AL 15 FEBRERO DE 2025 COMPARADOS CON EL MISMO PERÍODO DE 2024



+7

+233,3%