

INFORME QUINCENAL | MINISTERIO DEL INTERIOR

# INMIGRACIÓN IRREGULAR 2025

▶ DATOS ACUMULADOS DEL 1 ENERO AL 31 DE ENERO



GOBIERNO  
DE ESPAÑA

MINISTERIO  
DEL INTERIOR

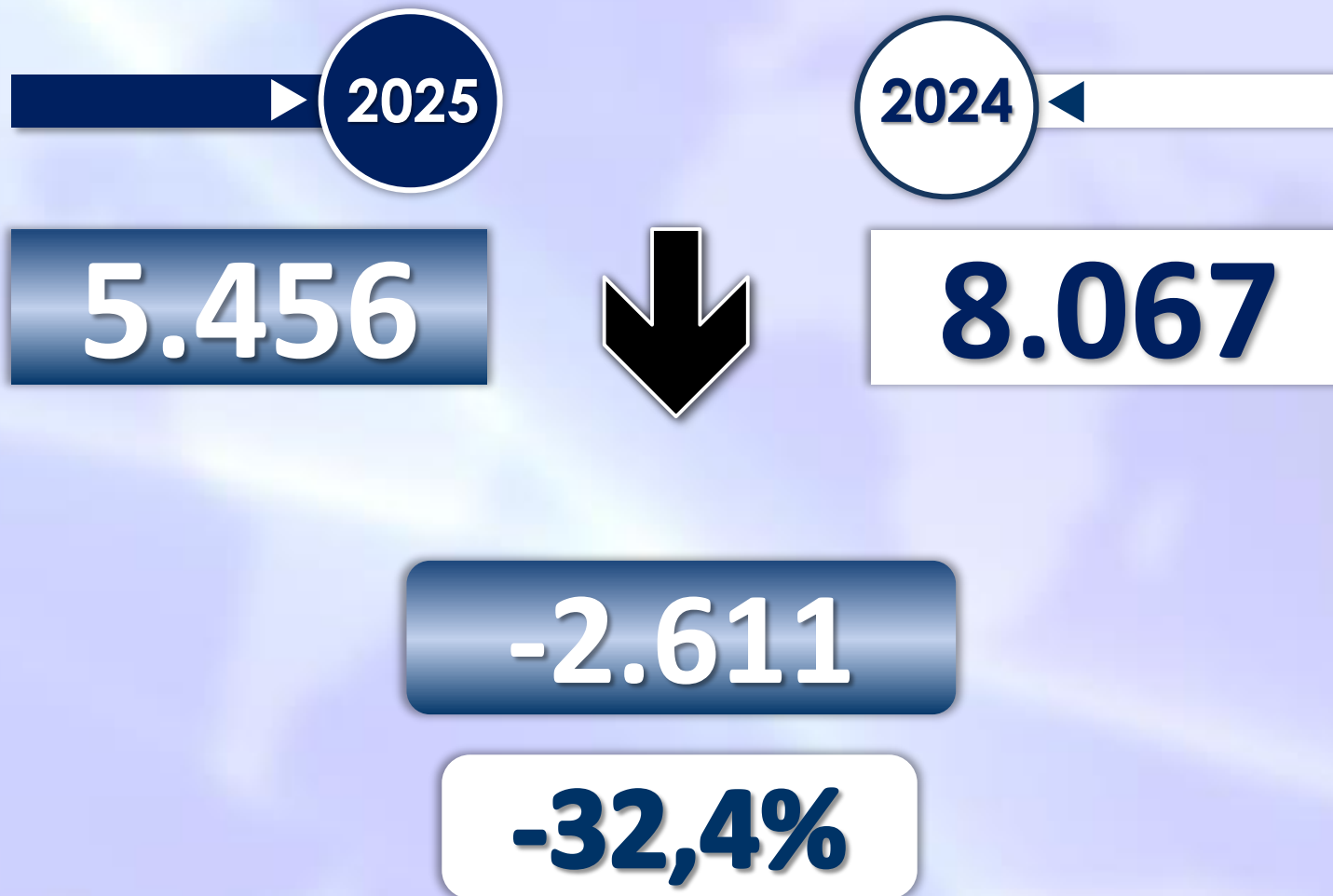
Síguenos en



@interiorgob

## TOTAL INMIGRANTES LLEGADOS A ESPAÑA POR VÍA MARÍTIMA Y TERRESTRE

► DATOS ACUMULADOS PROVISIONALES DESDE EL 1 ENERO AL 31 ENERO DE 2025 COMPARADOS CON EL MISMO PERÍODO DE 2024



## TOTAL INMIGRANTES LLEGADOS A ESPAÑA POR VÍA MARÍTIMA


► DATOS ACUMULADOS PROVISIONALES DESDE EL 1 ENERO AL 31 ENERO DE 2025 COMPARADOS CON EL MISMO PERÍODO DE 2024



**-2.613**


**-32,8%**

Número de embarcaciones



# INMIGRANTES LLEGADOS A LA PENÍNSULA Y BALEARES POR VÍA MARÍTIMA

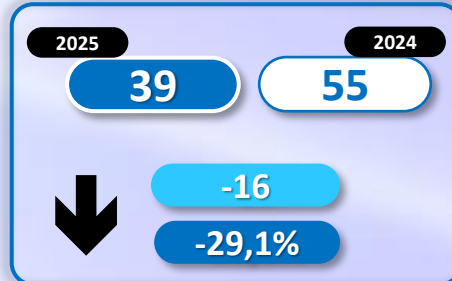
► DATOS ACUMULADOS PROVISIONALES DESDE EL 1 ENERO AL 31 ENERO DE 2025 COMPARADOS CON EL MISMO PERÍODO DE 2024



**-94**

**-13,4%**

Número de embarcaciones



## INMIGRANTES LLEGADOS A CANARIAS POR VÍA MARÍTIMA


► DATOS ACUMULADOS PROVISIONALES DESDE EL 1 ENERO AL 31 ENERO DE 2025 COMPARADOS CON EL MISMO PERÍODO DE 2024



**-2.518**

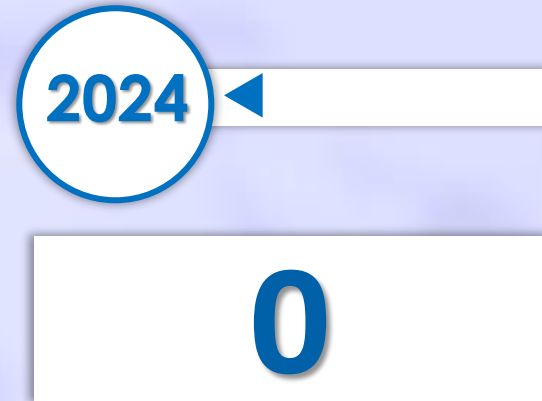

**-34,6%**

Número de embarcaciones

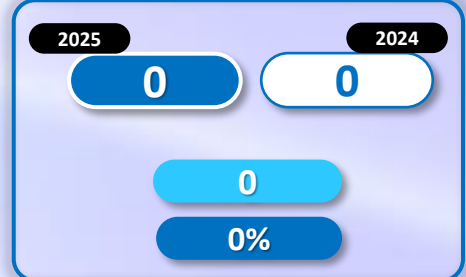


## INMIGRANTES LLEGADOS A CEUTA POR VÍA MARÍTIMA

► DATOS ACUMULADOS PROVISIONALES DESDE EL 1 ENERO AL 31 ENERO DE 2025 COMPARADOS CON EL MISMO PERÍODO DE 2024



Número de embarcaciones



## INMIGRANTES LLEGADOS A MELILLA POR VÍA MARÍTIMA

► DATOS ACUMULADOS PROVISIONALES DESDE EL 1 ENERO AL 31 ENERO DE 2025 COMPARADOS CON EL MISMO PERÍODO DE 2024



-1

-100%

Número de embarcaciones



## TOTAL INMIGRANTES LLEGADOS A CEUTA Y MELILLA POR VÍA TERRESTRE

► DATOS ACUMULADOS PROVISIONALES DESDE EL 1 ENERO AL 31 ENERO DE 2025 COMPARADOS CON EL MISMO PERÍODO DE 2024



+2

+2,2%



## TOTAL INMIGRANTES LLEGADOS A CEUTA POR VÍA TERRESTRE

► DATOS ACUMULADOS PROVISIONALES DESDE EL 1 ENERO AL 31 ENERO DE 2025 COMPARADOS CON EL MISMO PERÍODO DE 2024



-1

-1,1%

## TOTAL INMIGRANTES LLEGADOS A MELILLA POR VÍA TERRESTRE

► DATOS ACUMULADOS PROVISIONALES DESDE EL 1 ENERO AL 31 ENERO DE 2025 COMPARADOS CON EL MISMO PERÍODO DE 2024



+3

+100%